


ANEXO IV

LOA-2024

DESPESA POR PODERES, ÓRGÃOS E UNIDADES ORÇAMENTÁRIAS

PODER LEGISLATIVO



LOA21. RESUMO GERAL DA DESPESA DESDOBRADO EM ORÇAMENTO FISCAL E DA SEGURIDADE SOCIAL



E S P E C I F I C A Ç Ã O	RECURSOS DE TODAS AS FONTES (R\$ 1,00)		
	FISCAL	SEGURIDADE	TOTAL
LEGISLATIVO			
3.0.00.00 - Despesas Correntes	603.369.433		603.369.433
3.1.00.00 - Pessoal e Encargos Sociais	309.540.233		309.540.233
3.1.90.00 - Aplicações Diretas	253.490.233		253.490.233
3.1.90.03 - Pensões	11.700.000		11.700.000
3.1.90.07 - Contribuição a Entidades Fechadas de Previdência	150.000		150.000
3.1.90.11 - Vencimentos e Vantagens Fixas - Pessoal Civil	218.190.233		218.190.233
3.1.90.12 - Vencimentos e Vantagens Fixas - Pessoal Militar	600.000		600.000
3.1.90.13 - Obrigações Patronais	10.000.000		10.000.000
3.1.90.16 - Outras Despesas Variáveis - Pessoal Civil	800.000		800.000
3.1.90.92 - Despesas de Exercícios Anteriores	1.050.000		1.050.000
3.1.90.94 - Indenizações e Restituições Trabalhistas	11.000.000		11.000.000
3.1.91.00 - Aplicação direta decorrentes de operações entre órgãos, fundos e entidades	56.050.000		56.050.000
3.1.91.13 - Obrigações Patronais	56.000.000		56.000.000
3.1.91.92 - Despesas de Exercícios Anteriores	50.000		50.000
3.2.00.00 - Juros e Encargos da Dívida	2.000.000		2.000.000
3.2.90.00 - Aplicações Diretas	2.000.000		2.000.000
3.2.90.21 - Juros sobre a Dívida por Contrato	2.000.000		2.000.000
3.3.00.00 - Outras Despesas Correntes	291.829.200		291.829.200
3.3.22.00 - Execução Orçamentária Delegada a União	53.458		53.458
3.3.22.39 - Outros Serviços de Terceiros - Pessoa Jurídica	21.458		21.458
3.3.22.40 - Serviços de Tecnologia da Informação e Comunicação - Pessoa Jurídica	32.000		32.000
3.3.50.00 - Transferências a Instituições Privadas sem Fins Lucrativos	88.000		88.000
3.3.50.41 - Contribuições	88.000		88.000
3.3.90.00 - Aplicações Diretas	291.687.742		291.687.742
3.3.90.08 - Outros Benefícios Assistenciais	7.000.000		7.000.000

Impresso por Relatórios SEPLAN em 29/12/2023 09:14 - Consulta: 004173 - Dados atualizados em: 29/12/2023 09:14:46

E S P E C I F I C A Ç Ã O	RECURSOS DE TODAS AS FONTES (R\$ 1,00)		
	FISCAL	SEGURIDADE	TOTAL
3.3.90.14 - Diárias - Civil	1.840.770		1.840.770
3.3.90.15 - Diárias - Militar	45.000		45.000
3.3.90.30 - Material de Consumo	2.456.593		2.456.593
3.3.90.31 - Premiações Culturais, Artísticas, Científicas, Desportivas e Outras	10.000		10.000
3.3.90.32 - Material de Distribuição Gratuita	74.747		74.747
3.3.90.33 - Passagens e Despesas com Locomoção	675.000		675.000
3.3.90.35 - Serviços de Consultoria	50.000		50.000
3.3.90.36 - Outros Serviços de Terceiros - Pessoa Física	4.775.493		4.775.493
3.3.90.37 - Locação de Mão-de-Obra	37.950.000		37.950.000
3.3.90.39 - Outros Serviços de Terceiros - Pessoa Jurídica	79.566.714		79.566.714
3.3.90.40 - Serviços de Tecnologia da Informação e Comunicação - Pessoa Jurídica	15.706.572		15.706.572
3.3.90.41 - Contribuições	71.119.077		71.119.077
3.3.90.46 - Auxílio-Alimentação	19.986.776		19.986.776
3.3.90.47 - Obrigações Tributárias e Contributivas	33.650.000		33.650.000
3.3.90.49 - Auxílio-Transporte	1.400.000		1.400.000
3.3.90.92 - Despesas de Exercícios Anteriores	50.000		50.000
3.3.90.93 - Indenizações e Restituições	15.331.000		15.331.000
4.0.00.00 - Despesas de Capital	32.083.244		32.083.244
4.4.00.00 - Investimentos	27.083.244		27.083.244
4.4.90.00 - Aplicações Diretas	27.083.244		27.083.244
4.4.90.40 - Serviços de Tecnologia da Informação e Comunicação - Pessoa Jurídica	252.636		252.636
4.4.90.51 - Obras e Instalações	5.517.142		5.517.142
4.4.90.52 - Equipamentos e Material Permanente	21.313.466		21.313.466
4.6.00.00 - Amortização da Dívida	5.000.000		5.000.000
4.6.90.00 - Aplicações Diretas	5.000.000		5.000.000
4.6.90.71 - Principal da Dívida Contratual Resgatado	5.000.000		5.000.000

TOTAL GERAL	635.452.677		635.452.677

ASSEMBLEIA LEGISLATIVA



LOA22. DEMONSTRATIVO DA DESPESA POR UNIDADE ORÇAMENTÁRIA E FONTE

E S P E C I F I C A Ç Ã O	RECURSOS DE TODAS AS FONTES (R\$ 1,00)		
	FISCAL	SEGURIDADE	TOTAL
DEMONSTRATIVO DA DESPESA POR UNIDADE ORÇAMENTÁRIA			
01 - ASSEMBLEIA LEGISLATIVA			
01101 - ASSEMBLEIA LEGISLATIVA	471.309.077		471.309.077
TOTAL GERAL	471.309.077		471.309.077
DEMONSTRATIVO DA DESPESA POR FONTE DE RECURSOS			
01 - ASSEMBLEIA LEGISLATIVA			
500 - Recursos não Vinculados de Impostos	471.309.077		471.309.077
- - -			
TOTAL GERAL	471.309.077		471.309.077


LOA23b. PROGRAMA DE TRABALHO - POR ÓRGÃO

E S P E C I F I C A Ç Ã O	RECURSOS DE TODAS AS FONTES (R\$ 1,00)						
	PESSOAL E ENC SOC	JUROS E ENC DA DÍVIDA	OUTRAS DESP CORRENTES	INVESTIMENTOS	INVERSÕES FINANCEIRAS	AMORTIZAÇÃO DA DÍVIDA	TOTAL
01 - ASSEMBLEIA LEGISLATIVA							
01101 - ASSEMBLEIA LEGISLATIVA							
01 - LEGISLATIVA	208.600.000	2.000.000	232.259.077	23.450.000		5.000.000	471.309.077
031 - AÇÃO LEGISLATIVA	208.600.000	2.000.000	232.259.077	23.450.000		5.000.000	471.309.077
0113 - GOVERNANÇA E APRIMORAMENTO DAS AÇÕES DO PODER LEGISLATIVO	208.600.000	2.000.000	232.259.077	23.450.000		5.000.000	471.309.077
01.101.01.031.0113.2600 - GESTÃO DE PESSOAS	198.600.000		62.316.206				260.916.206
APRIMORAR A GESTÃO DE PESSOAS PARA A MELHORIA DOS SERVIÇOS OFERTADOS À SOCIEDADE.							
F <i>Fonte 500</i>	198.600.000		62.316.206				260.916.206
<i>Esfera</i>							
01.101.01.031.0113.5015 - PROGRAMA DE APOSENTADORIA INCENTIVADA	10.000.000						10.000.000
PROGRAMA DE APOSENTADORIA INCENTIVADA QUE ESTIMULA A APOSENTADORIA DOS SERVIDORES DO QUADRO PERMANENTE DE PESSOAL DO PODER LEGISLATIVO DO ESTADO.							
F <i>Fonte 500</i>	10.000.000						10.000.000
<i>Esfera</i>							
01.101.01.031.0113.5023 - MODERNIZAÇÃO TECNOLÓGICA ALEPI			5.100.000	9.900.000			15.000.000
MODERNIZAÇÃO DA INFRAESTRUTURA TECNOLÓGICA DA ASSEMBLEIA POR MEIO DA AQUISIÇÃO DE NOVOS EQUIPAMENTOS.							
F <i>Fonte 500</i>			5.100.000	9.900.000			15.000.000
<i>Esfera</i>							
01.101.01.031.0113.5052 - AMPLIAÇÃO E MODERNIZAÇÃO DA TV E RÁDIO ASSEMBLEIA			100.000	5.800.000			5.900.000
MODERNIZAÇÃO FÍSICA E TECNOLÓGICA, A FIM DE ALCANÇAR TODO OS TERRITÓRIOS PIAUIENSES, PROPORCIONANDO À SOCIEDADE VISIBILIDADE DAS ATIVIDADES DO PODER LEGISLATIVO.							
F <i>Fonte 500</i>			100.000	5.800.000			5.900.000
<i>Esfera</i>							

Impresso por Relatórios SEPLAN em 29/12/2023 09:19 - Consulta: 005540 - Dados atualizados em: 29/12/2023 09:19:49

E S P E C I F I C A Ç Ã O	RECURSOS DE TODAS AS FONTES (R\$ 1,00)						
	PESSOAL E ENC SOC	JUROS E ENC DA DÍVIDA	OUTRAS DESP CORRENTES	INVESTIMENTOS	INVERSÕES FINANCEIRAS	AMORTIZAÇÃO DA DÍVIDA	TOTAL
01.101.01.031.0113.6012 - MANUTENÇÃO DA ESCOLA DO PODER LEGISLATIVO			450.000				450.000
PROMOVER A CAPACITAÇÃO E A BUSCA DO CONHECIMENTO ATRAVÉS DA ESCOLA DO PODER LEGISLATIVO.							
F Esfera Fonte 500			450.000				450.000
01.101.01.031.0113.6025 - COORDENAÇÃO GERAL DA ALEPI			164.292.871	7.750.000			172.042.871
A COORDENAÇÃO GERAL POSSUI A FUNÇÃO DE CUMPRIR E FAZER CUMPRIR O REGIMENTO, PRATICAR ATOS NECESSÁRIOS À ORGANIZAÇÃO DO QUADRO DE PESSOAL E A ESTRUTURA OPERACIONAL DENTRE OUTRAS ATRIBUIÇÕES RELEVANTES.							
F Esfera Fonte 500			164.292.871	7.750.000			172.042.871
01.101.01.031.0113.6026 - ENCARGOS GERAIS ALEPI		2.000.000				5.000.000	7.000.000
VALORES RELACIONADOS AO PAGAMENTOS DE RETENÇÕES E DEMAIS ENCARGOS DA ASSEMBLEIA LEGISLATIVA							
F Esfera Fonte 500		2.000.000				5.000.000	7.000.000
TOTAL GERAL	208.600.000	2.000.000	232.259.077	23.450.000		5.000.000	471.309.077

TRIBUNAL DE CONTAS DO ESTADO



LOA22. DEMONSTRATIVO DA DESPESA POR UNIDADE ORÇAMENTÁRIA E FONTE


E S P E C I F I C A Ç Ã O	RECURSOS DE TODAS AS FONTES (R\$ 1,00)		
	FISCAL	SEGURIDADE	TOTAL
DEMONSTRATIVO DA DESPESA POR UNIDADE ORÇAMENTÁRIA			
02 - TRIBUNAL DE CONTAS DO ESTADO			
02101 - TRIBUNAL DE CONTAS DO ESTADO	162.751.000		162.751.000
02102 - FUNDO DE MODERNIZAÇÃO DO TRIBUNAL DE CONTAS	1.392.600		1.392.600
TOTAL GERAL	164.143.600		164.143.600
DEMONSTRATIVO DA DESPESA POR FONTE DE RECURSOS			
02 - TRIBUNAL DE CONTAS DO ESTADO			
500 - Recursos não Vinculados de Impostos	162.751.000		162.751.000
759 - Recursos Vinculados a Fundos	1.392.600		1.392.600
- - -			
TOTAL GERAL	164.143.600		164.143.600

LOA23b. PROGRAMA DE TRABALHO - POR ÓRGÃO

E S P E C I F I C A Ç Ã O	RECURSOS DE TODAS AS FONTES (R\$ 1,00)						TOTAL
	PESSOAL E ENC SOC	JUROS E ENC DA DÍVIDA	OUTRAS DESP CORRENTES	INVESTIMENTOS	INVERSÕES FINANCEIRAS	AMORTIZAÇÃO DA DÍVIDA	
02 - TRIBUNAL DE CONTAS DO ESTADO							
02101 - TRIBUNAL DE CONTAS DO ESTADO							
01 - LEGISLATIVA	100.940.233		59.478.665	2.332.102			162.751.000
032 - CONTROLE EXTERNO	100.940.233		59.478.665	2.332.102			162.751.000
0114 - CONTROLE EXTERNO EM DEFESA DA SOCIEDADE	100.940.233		59.478.665	2.332.102			162.751.000
02.101.01.032.0114.2000 - ADMINISTRAÇÃO DA UNIDADE			11.128.519				11.128.519
AÇÃO DESTINADA À MANUTENÇÃO OPERACIONAL DA UNIDADE.							
<i>Esfera F Fonte 500</i>			11.128.519				11.128.519
02.101.01.032.0114.2600 - GESTÃO DE PESSOAS	100.940.233		46.928.396				147.868.629
AÇÃO DESTINADA A VIABILIZAR O PAGAMENTO DE MEMBROS, SERVIDORES E ESTAGIÁRIOS, BEM COMO A MANUTENÇÃO DA POLÍTICA DE SAÚDE, SEGURANÇA E QUALIDADE DE VIDA, A IMPLEMENTAÇÃO DO PROGRAMA DE INCENTIVO À APOSENTADORIA, A IMPLEMENTAÇÃO DO DESENVOLVIMENTO INSTITUCIONAL, COM O ESTÍMULO À CAPACITAÇÃO DOS SERVIDORES E MEMBROS, A REALIZAÇÃO DE CONCURSOS PÚBLICOS, VISITAS TÉCNICAS E OUTROS INERENTES À GESTÃO DE PESSOAS.							
<i>Esfera F Fonte 500</i>	100.940.233		46.928.396				147.868.629
02.101.01.032.0114.5027 - GESTÃO ESTRATÉGICA, MELHORIA E AMPLIAÇÃO				2.332.102			2.332.102
AÇÃO DESTINADA À GESTÃO ESTRATÉGICA, COM A IMPLEMENTAÇÃO DE PROJETOS VOLTADOS AO DESENVOLVIMENTO ORGANIZACIONAL E À INOVAÇÃO, INCLUSIVE COM A AMPLIAÇÃO E MODERNIZAÇÃO DE SUA INFRAESTRUTURA FÍSICA E TECNOLÓGICA, CRIANDO UM AMBIENTE SUSTENTÁVEL.							
<i>Esfera F Fonte 500</i>				2.332.102			2.332.102
02.101.01.032.0114.6130 - PROMOÇÃO DO CONTROLE SOCIAL			407.150				407.150

E S P E C I F I C A Ç Ã O	RECURSOS DE TODAS AS FONTES (R\$ 1,00)						
	PESSOAL E ENC SOC	JUROS E ENC DA DÍVIDA	OUTRAS DESP CORRENTES	INVESTIMENTOS	INVERSÕES FINANCEIRAS	AMORTIZAÇÃO DA DÍVIDA	TOTAL
<p>AÇÃO DESTINADA A DESENVOLVER A INTERAÇÃO COM A SOCIEDADE E A GESTÃO DE INICIATIVAS DE EDUCAÇÃO PARA A SOCIEDADE, INCLUSIVE A QUALIFICAÇÃO TÉCNICA DE AGENTES POLÍTICOS E SERVIDORES PERTENCENTES AO QUADRO DE PESSOAL DOS JURISDICIONADOS, VISANDO A MELHORIA DOS SERVIÇOS PRESTADOS À SOCIEDADE E DO GERENCIAMENTO DOS RECURSOS PÚBLICOS.</p> <p><i>Esfera F Fonte 500</i></p> <p>02.101.01.032.0114.6136 - GESTÃO DO CONTROLE EXTERNO</p> <p>AÇÃO DESTINADA À REALIZAÇÃO DE DESPESAS VOLTADAS ÀS ATIVIDADES FINALÍSTICAS DE CONTROLE EXTERNO, COMO SUPERVISIONAR AS CONTAS PÚBLICAS, FISCALIZAR A GESTÃO PÚBLICA E GERENCIAR RECURSOS E DEFESAS PROCESSUAIS.</p> <p><i>Esfera F Fonte 500</i></p>			407.150				407.150
			1.014.600				1.014.600
			1.014.600				1.014.600
TOTAL GERAL	100.940.233		59.478.665	2.332.102			162.751.000
02102 - FUNDO DE MODERNIZAÇÃO DO TRIBUNAL DE CONTAS							
01 - LEGISLATIVA			91.458	1.301.142			1.392.600
032 - CONTROLE EXTERNO			91.458	1.301.142			1.392.600
0114 - CONTROLE EXTERNO EM DEFESA DA SOCIEDADE			91.458	1.301.142			1.392.600
02.102.01.032.0114.5038 - MODERNIZAÇÃO DA INFRAESTRUTURA FÍSICA E TECNOLÓGICA				1.301.142			1.301.142
<p>AÇÃO DESTINADA À AQUISIÇÃO, CONSTRUÇÃO, INSTALAÇÃO, ADAPTAÇÃO, REFORMA E RESTAURAÇÃO DE BENS.</p> <p><i>Esfera F Fonte 759</i></p> <p>02.102.01.032.0114.6137 - CAPACITAÇÃO DE PESSOAL E DE AGENTES POLÍTICOS</p> <p>AÇÃO DESTINADA À CAPACITAÇÃO DE SEU QUADRO DE PESSOAL, INCLUSIVE NA CONCESSÃO DE BOLSAS DE ESTUDO EM NÍVEL DE PÓS-GRADUAÇÃO, REALIZAÇÃO DE SEMINÁRIOS E CONGRESSOS, PUBLICAÇÃO DE LIVROS TÉCNICOS E MANUAIS DE ORIENTAÇÃO AOS ADMINISTRADORES E SERVIDORES PÚBLICOS, CAPACITAÇÃO DE AGENTES POLÍTICOS E OUTRAS DESPESAS CORRENTES QUE VENHAM A SER INSERIDOS NO § 1º DO ART. 4º DA LEI ESTADUAL Nº 4.768/1995.</p> <p><i>Esfera F Fonte 759</i></p>			91.458	1.301.142			1.301.142
			91.458				91.458
			91.458				91.458
TOTAL GERAL			91.458	1.301.142			1.392.600

PODER JUDICIÁRIO



LOA21. RESUMO GERAL DA DESPESA DESDOBRADO EM ORÇAMENTO FISCAL E DA SEGURIDADE SOCIAL

E S P E C I F I C A Ç Ã O	RECURSOS DE TODAS AS FONTES (R\$ 1,00)		
	FISCAL	SEGURIDADE	TOTAL
JUDICIÁRIO			
3.0.00.00 - Despesas Correntes	888.815.179		888.815.179
3.1.00.00 - Pessoal e Encargos Sociais	647.651.607		647.651.607
3.1.90.00 - Aplicações Diretas	531.340.442		531.340.442
3.1.90.07 - Contribuição a Entidades Fechadas de Previdência	220.000		220.000
3.1.90.11 - Vencimentos e Vantagens Fixas - Pessoal Civil	506.063.574		506.063.574
3.1.90.12 - Vencimentos e Vantagens Fixas - Pessoal Militar	5.100.000		5.100.000
3.1.90.13 - Obrigações Patronais	11.756.868		11.756.868
3.1.90.16 - Outras Despesas Variáveis - Pessoal Civil	600.000		600.000
3.1.90.92 - Despesas de Exercícios Anteriores	7.000.000		7.000.000
3.1.90.96 - Ressarcimento de Despesas de Pessoal Requisitado	600.000		600.000
3.1.91.00 - Aplicação direta decorrentes de operações entre órgãos, fundos e entidades	116.311.165		116.311.165
3.1.91.13 - Obrigações Patronais	116.311.165		116.311.165
3.3.00.00 - Outras Despesas Correntes	241.163.572		241.163.572
3.3.90.00 - Aplicações Diretas	241.163.572		241.163.572
3.3.90.14 - Diárias - Civil	4.213.232		4.213.232
3.3.90.30 - Material de Consumo	12.805.912		12.805.912
3.3.90.31 - Premiações Culturais, Artísticas, Científicas, Desportivas e Outras	30.000		30.000
3.3.90.33 - Passagens e Despesas com Locomoção	1.813.950		1.813.950
3.3.90.35 - Serviços de Consultoria	525.000		525.000
3.3.90.36 - Outros Serviços de Terceiros - Pessoa Física	26.290.000		26.290.000
3.3.90.37 - Locação de Mão-de-Obra	50.217.177		50.217.177
3.3.90.39 - Outros Serviços de Terceiros - Pessoa Jurídica	17.107.579		17.107.579
3.3.90.40 - Serviços de Tecnologia da Informação e Comunicação - Pessoa Jurídica	29.212.219		29.212.219
3.3.90.46 - Auxílio-Alimentação	47.261.683		47.261.683
3.3.90.47 - Obrigações Tributárias e Contributivas	370.000		370.000

Impresso por Relatórios SEPLAN em 29/12/2023 09:15 - Consulta: 004173 - Dados atualizados em: 29/12/2023 09:15:28

E S P E C I F I C A Ç Ã O	RECURSOS DE TODAS AS FONTES (R\$ 1,00)		
	FISCAL	SEGURIDADE	TOTAL
3.3.90.48 - Outros Auxílios Financeiros a Pessoas Físicas	33.646.820		33.646.820
3.3.90.49 - Auxílio-Transporte	10.540.000		10.540.000
3.3.90.92 - Despesas de Exercícios Anteriores	653.500		653.500
3.3.90.93 - Indenizações e Restituições	6.476.500		6.476.500
4.0.00.00 - Despesas de Capital	28.243.124		28.243.124
4.4.00.00 - Investimentos	28.243.124		28.243.124
4.4.90.00 - Aplicações Diretas	28.243.124		28.243.124
4.4.90.51 - Obras e Instalações	13.864.873		13.864.873
4.4.90.52 - Equipamentos e Material Permanente	14.378.251		14.378.251

TOTAL GERAL	917.058.303		917.058.303

TRIBUNAL DE JUSTIÇA

5

LOA22. DEMONSTRATIVO DA DESPESA POR UNIDADE ORÇAMENTÁRIA E FONTE

E S P E C I F I C A Ç Ã O	RECURSOS DE TODAS AS FONTES (R\$ 1,00)		
	FISCAL	SEGURIDADE	TOTAL
DEMONSTRATIVO DA DESPESA POR UNIDADE ORÇAMENTÁRIA			
04 - TRIBUNAL DE JUSTIÇA			
04101 - TRIBUNAL DE JUSTIÇA	836.582.125		836.582.125
04103 - CORREGEDORIA GERAL DA JUSTIÇA	6.334.451		6.334.451
04105 - FUNDO ESPECIAL DE REAPARELHAMENTO E MODERNIZAÇÃO DO PODER JUDICIÁRIO DO ESTADO DO PIAUÍ	67.906.796		67.906.796
04106 - ESCOLA JUDICIÁRIA DO ESTADO DO PIAUÍ	5.207.974		5.207.974
04107 - VICE-CORREGEDORIA GERAL DA JUSTIÇA	1.026.957		1.026.957
TOTAL GERAL	917.058.303		917.058.303
DEMONSTRATIVO DA DESPESA POR FONTE DE RECURSOS			
04 - TRIBUNAL DE JUSTIÇA			
500 - Recursos não Vinculados de Impostos	740.500.842		740.500.842
759 - Recursos Vinculados a Fundos	22.831.860		22.831.860
760 - Recursos de Emolumentos, Taxas e Custas	153.725.601		153.725.601

TOTAL GERAL	917.058.303		917.058.303

LOA23b. PROGRAMA DE TRABALHO - POR ÓRGÃO

E S P E C I F I C A Ç Ã O	RECURSOS DE TODAS AS FONTES (R\$ 1,00)						
	PESSOAL E ENC SOC	JURIS E ENC DA DÍVIDA	OUTRAS DESP CORRENTES	INVESTIMENTOS	INVERSÕES FINANCEIRAS	AMORTIZAÇÃO DA DÍVIDA	TOTAL
04 - TRIBUNAL DE JUSTIÇA							
04101 - TRIBUNAL DE JUSTIÇA							
02 - JUDICIÁRIA	647.651.607		185.453.284	3.477.234			836.582.125
061 - AÇÃO JUDICIÁRIA	647.651.607		185.453.284	3.477.234			836.582.125
0115 - JUSTIÇA E CIDADANIA	647.651.607		185.453.284	3.477.234			836.582.125
04.101.02.061.0115.2600 - GESTÃO DE PESSOAS	642.651.607		91.608.503				734.260.110
PAGAMENTO DE DESPESAS COM PESSOAL DO PODER JUDICIÁRIO DO ESTADO DO PIAUÍ.							
F Fonte 500	642.651.607		91.608.503				734.260.110
<i>Esfera</i>							
04.101.02.061.0115.6081 - GESTÃO DO FUNDO DE LIQUIDAÇÃO DE PASSIVOS DO PODER JUDICIÁRIO DO ESTADO DO PIAUÍ	5.000.000						5.000.000
PAGAMENTO DE PASSIVOS ADMINISTRATIVOS E DE PESSOAL DO PODER JUDICIÁRIO DO ESTADO DO PIAUÍ.							
F Fonte 760	5.000.000						5.000.000
<i>Esfera</i>							
04.101.02.061.0115.6083 - GESTÃO DO FUNDO ESTADUAL DE SEGURANÇA INSTITUCIONAL E DE MAGISTRADOS DO ESTADO DO PIAUÍ			18.740.000	3.477.234			22.217.234
DOTAR RECURSOS PARA O APRIMORAMENTO E MANUTENÇÃO DA SEGURANÇA DO PODER JUDICIÁRIO DO ESTADO DO PIAUÍ.							
F Fonte 759			1.420.000	801.077			2.221.077
<i>Esfera</i>							
F 760			17.320.000	2.676.157			19.996.157
<i>Esfera</i>							
04.101.02.061.0115.6099 - GESTÃO DE PAGAMENTO - ESTAGIÁRIOS E AUXILIARES DA JUSTIÇA			24.000.000				24.000.000
PAGAMENTO DE DESPESAS COM PESSOAL REFERENTE AOS ESTAGIÁRIOS E AUXILIARES DA JUSTIÇA.							
F Fonte 760			24.000.000				24.000.000
<i>Esfera</i>							

Impresso por Relatórios SEPLAN em 29/12/2023 09:24 - Consulta: 005540 - Dados atualizados em: 29/12/2023 09:23:05



E S P E C I F I C A Ç Ã O	RECURSOS DE TODAS AS FONTES (R\$ 1,00)						
	PESSOAL E ENC SOC	JUROS E ENC DA DÍVIDA	OUTRAS DESP CORRENTES	INVESTIMENTOS	INVERSÕES FINANCEIRAS	AMORTIZAÇÃO DA DÍVIDA	TOTAL
04.101.02.061.0115.6100 - CUSTEIO ADMINISTRATIVO DO PODER JUDICIÁRIO ESTADUAL			44.904.781				44.904.781
DOTAR RECURSOS PARA O CUSTEIO DO ÓRGÃO.							
F Fonte 500			3.070.000				3.070.000
Esfera 760			41.834.781				41.834.781
04.101.02.061.0115.6103 - COMPENSAÇÃO FINANCEIRA AOS CARTÓRIOS DE REGISTRO CIVIL E COMPLEMENTAÇÃO DA RECEITA BRUTA DAS SERVENTIAS EXTRAJUDICIAIS DEFICITÁRIAS			6.200.000				6.200.000
DOTAR DE RECURSOS PARA A RESTITUIÇÃO DE ATOS GRATUITOS E COMPLEMENTAÇÃO DE RENDA MÍNIMA.							
F Fonte 760			6.200.000				6.200.000
Esfera							
TOTAL GERAL	647.651.607		185.453.284	3.477.234			836.582.125
04103 - CORREGEDORIA GERAL DA JUSTIÇA							
02 - JUDICIÁRIA			5.984.451	350.000			6.334.451
061 - AÇÃO JUDICIÁRIA			5.984.451	350.000			6.334.451
0115 - JUSTIÇA E CIDADANIA			5.984.451	350.000			6.334.451
04.103.02.061.0115.6032 - MANUTENÇÃO ADMINISTRATIVA DA CORREGEDORIA GERAL DA JUSTIÇA			4.412.000	350.000			4.762.000
DOTAR A CORREGEDORIA GERAL DE JUSTIÇA DOS MEIOS NECESSÁRIOS PARA O CUMPRIMENTO DE SUA MISSÃO INSTITUCIONAL.							
F Fonte 500			2.280.000	350.000			2.630.000
Esfera 760			2.132.000				2.132.000
04.103.02.061.0115.6033 - APOIO AO 1º GRAU DE JURISDIÇÃO			540.732				540.732
PROVER A CORREGEDORIA GERAL DE JUSTIÇA DOS INSUMOS NECESSÁRIOS PARA A REALIZAÇÃO DE INICIATIVAS DE APOIO ÀS UNIDADES JURISDICIONAIS DE PRIMEIRA INSTÂNCIA.							
F Fonte 500			540.732				540.732
Esfera							
04.103.02.061.0115.6034 - FISCALIZAÇÃO, ORIENTAÇÃO E INSTRUÇÃO DA JUSTIÇA			1.031.719				1.031.719
CUSTEAR AS DESPESAS AFETAS À FISCALIZAÇÃO E ORIENTAÇÃO JUDICIAL NO ÂMBITO DA CORREGEDORIA GERAL DE JUSTIÇA DO PIAUÍ.							

Impresso por Relatórios SEPLAN em 29/12/2023 09:24 - Consulta: 005540 - Dados atualizados em: 29/12/2023 09:23:05

E S P E C I F I C A Ç Ã O	RECURSOS DE TODAS AS FONTES (R\$ 1,00)						
	PESSOAL E ENC SOC	JUROS E ENC DA DÍVIDA	OUTRAS DESP CORRENTES	INVESTIMENTOS	INVERSÕES FINANCEIRAS	AMORTIZAÇÃO DA DÍVIDA	TOTAL
F Esfera Fonte 760			1.031.719				1.031.719
TOTAL GERAL			5.984.451	350.000			6.334.451
04105 - FUNDO ESPECIAL DE REAPARELHAMENTO E MODERNIZAÇÃO DO PODER JUDICIÁRIO DO ESTADO DO PIAUÍ							
02 - JUDICIÁRIA			43.490.906	24.415.890			67.906.796
061 - AÇÃO JUDICIÁRIA			43.490.906	24.415.890			67.906.796
0115 - JUSTIÇA E CIDADANIA			43.490.906	24.415.890			67.906.796
04.105.02.061.0115.5074 - MODERNIZAÇÃO, GESTÃO DA ARRECADAÇÃO E APARELHAMENTO DA JUSTIÇA			45.000	1.452.006			1.497.006
DOTAR RECURSOS PARA O CUSTEIO DE INSTITUIÇÃO BANCÁRIA RESPONSÁVEL PELA ARRECADAÇÃO E DE AQUISIÇÃO DE EQUIPAMENTOS E MATERIAIS PERMANENTES.							
F Esfera Fonte 760			45.000	1.452.006			1.497.006
04.105.02.061.0115.5075 - INFRAESTRUTURA DE PRÉDIOS E EQUIPAMENTOS DA JUSTIÇA ESTADUAL DE 1º GRAU			12.846.150	18.413.884			31.260.034
DOTAR RECURSOS PARA A MELHORIA DA INFRAESTRUTURA IMOBILIÁRIA E MOBILIÁRIA DO PJPI. .							
F Esfera Fonte 759 760				17.060.783			17.060.783
			12.846.150	1.353.101			14.199.251
04.105.02.061.0115.5076 - INFRAESTRUTURA DE PRÉDIOS E EQUIPAMENTOS DA JUSTIÇA ESTADUAL DE 2º GRAU			1.349.756	3.550.000			4.899.756
DOTAR RECURSOS PARA A MELHORIA DA INFRAESTRUTURA IMOBILIÁRIA E MOBILIÁRIA DO PJPI.							
F Esfera Fonte 759 760				3.550.000			3.550.000
			1.349.756				1.349.756
04.105.02.061.0115.6076 - JUSTIÇA DIGITAL			29.000.000	1.000.000			30.000.000
DOTAR RECURSOS PARA O APRIMORAMENTO DAS DESPESAS COM TECNOLOGIA DA INFORMAÇÃO.							
F Esfera Fonte 760			29.000.000	1.000.000			30.000.000
04.105.02.061.0115.6077 - OPERACIONALIZAÇÃO DE POLÍTICAS JUDICIÁRIAS NACIONAIS			250.000				250.000

E S P E C I F I C A Ç Ã O	RECURSOS DE TODAS AS FONTES (R\$ 1,00)						
	PESSOAL E ENC SOC	JUROS E ENC DA DÍVIDA	OUTRAS DESP CORRENTES	INVESTIMENTOS	INVERSÕES FINANCEIRAS	AMORTIZAÇÃO DA DÍVIDA	TOTAL
DOTAR RECURSOS PARA GARANTIR O CUSTEIO DE PROJETOS PARA DIMINUIÇÃO DE DESIGUALDADES SOCIAIS. F Esfera Fonte 760			250.000				250.000
TOTAL GERAL			43.490.906	24.415.890			67.906.796
04106 - ESCOLA JUDICIÁRIA DO ESTADO DO PIAUÍ							
02 - JUDICIÁRIA			5.207.974				5.207.974
061 - AÇÃO JUDICIÁRIA			5.207.974				5.207.974
0115 - JUSTIÇA E CIDADANIA			5.207.974				5.207.974
04.106.02.061.0115.6079 - SELEÇÃO, TREINAMENTO, CAPACITAÇÃO, FORMAÇÃO, APERFEIÇOAMENTO E ESPECIALIZAÇÃO			5.207.974				5.207.974
DOTAR RECURSOS PARA CAPACITAÇÃO, TREINAMENTO E ATIVIDADES DESENVOLVIDAS PELA EJUD. F Esfera Fonte 760			5.207.974				5.207.974
TOTAL GERAL			5.207.974				5.207.974
04107 - VICE-CORREGEDORIA GERAL DA JUSTIÇA							
02 - JUDICIÁRIA			1.026.957				1.026.957
061 - AÇÃO JUDICIÁRIA			1.026.957				1.026.957
0115 - JUSTIÇA E CIDADANIA			1.026.957				1.026.957
04.107.02.061.0115.6035 - PROMOÇÃO DA JUSTIÇA ITINERANTE E FISCALIZAÇÃO EXTRAJUDICIAL			1.026.957				1.026.957
SUPERVISIONAR A JUSTIÇA ITINERANTE E EXERCER A FISCALIZAÇÃO DISCIPLINAR, O CONTROLE, A NORMATIZAÇÃO E A ORIENTAÇÃO DOS SERVIÇOS EXTRAJUDICIAIS. F Esfera Fonte 760			1.026.957				1.026.957
TOTAL GERAL			1.026.957				1.026.957

PODER EXECUTIVO



LOA21. RESUMO GERAL DA DESPESA DESDOBRADO EM ORÇAMENTO FISCAL E DA SEGURIDADE SOCIAL

E S P E C I F I C A Ç Ã O	RECURSOS DE TODAS AS FONTES (R\$ 1,00)		
	FISCAL	SEGURIDADE	TOTAL
EXECUTIVO			
3.0.00.00 - Despesas Correntes	7.987.843.939	5.652.155.663	13.639.999.602
3.1.00.00 - Pessoal e Encargos Sociais	4.623.190.933	3.541.111.721	8.164.302.654
3.1.90.00 - Aplicações Diretas	3.849.405.234	3.434.658.069	7.284.063.303
3.1.90.01 - Aposentadorias e Reformas		2.150.916.705	2.150.916.705
3.1.90.03 - Pensões		643.017.370	643.017.370
3.1.90.04 - Contratação por Tempo Determinado	261.782.035	242.540	262.024.575
3.1.90.07 - Contribuição a Entidades Fechadas de Previdência	1.222.723	87.765	1.310.488
3.1.90.11 - Vencimentos e Vantagens Fixas - Pessoal Civil	2.505.398.215	554.957.183	3.060.355.398
3.1.90.12 - Vencimentos e Vantagens Fixas - Pessoal Militar	633.142.756	1.102.217	634.244.973
3.1.90.13 - Obrigações Patronais	90.156.896	17.053.910	107.210.806
3.1.90.16 - Outras Despesas Variáveis - Pessoal Civil	52.572.785	65.213.440	117.786.225
3.1.90.17 - Outras Despesas Variáveis - Pessoal Militar	1.635		1.635
3.1.90.91 - Sentenças Judiciais	300.260.689	1.691.939	301.952.628
3.1.90.92 - Despesas de Exercícios Anteriores	104.100		104.100
3.1.90.94 - Indenizações e Restituições Trabalhistas	95.000		95.000
3.1.90.96 - Ressarcimento de Despesas de Pessoal Requisitado	4.668.400	375.000	5.043.400
3.1.91.00 - Aplicação direta decorrentes de operações entre órgãos, fundos e entidades	773.785.699	106.453.652	880.239.351
3.1.91.13 - Obrigações Patronais	773.685.699	106.453.652	880.139.351
3.1.91.92 - Despesas de Exercícios Anteriores	100.000		100.000
3.2.00.00 - Juros e Encargos da Dívida	712.917.433		712.917.433
3.2.90.00 - Aplicações Diretas	712.917.433		712.917.433
3.2.90.21 - Juros sobre a Dívida por Contrato	689.870.202		689.870.202
3.2.90.22 - Outros Encargos sobre a Dívida por Contrato	23.047.231		23.047.231
3.3.00.00 - Outras Despesas Correntes	2.651.735.573	2.111.043.942	4.762.779.515
3.3.20.00 - Transferências à União	6.000		6.000

Impresso por Relatórios SEPLAN em 29/12/2023 09:16 - Consulta: 004173 - Dados atualizados em: 29/12/2023 09:16:06

E S P E C I F I C A Ç Ã O	RECURSOS DE TODAS AS FONTES (R\$ 1,00)		
	FISCAL	SEGURIDADE	TOTAL
3.3.20.41 - Contribuições	6.000		6.000
3.3.40.00 - Transferências a Municípios	207.537.099	46.971.796	254.508.895
3.3.40.41 - Contribuições	207.537.099	46.971.796	254.508.895
3.3.41.00 - Transferências a Municípios - Fundo a Fundo		104.347.120	104.347.120
3.3.41.41 - Contribuições		104.347.120	104.347.120
3.3.50.00 - Transferências a Instituições Privadas sem Fins Lucrativos	6.771.531	116.355.985	123.127.516
3.3.50.41 - Contribuições	6.651.531	19.545.495	26.197.026
3.3.50.42 - Auxílios	100.000		100.000
3.3.50.43 - Subvenções Sociais	20.000		20.000
3.3.50.85 - Contrato de Gestão		96.810.490	96.810.490
3.3.60.00 - Transferências a Instituições Privadas com Fins Lucrativos	1.300.000		1.300.000
3.3.60.45 - Subvenções Econômicas	1.300.000		1.300.000
3.3.67.00 - Execução de Contrato de Parceria Público-Privada - PPP	40.356.421		40.356.421
3.3.67.83 - Despesas Decorrentes de Contrato de Parceria Público-Privada - PPP, exceto Subvenções Econômicas, Aporte e Fundo Garanti	40.356.421		40.356.421
3.3.71.00 - Consórcios Públicos	800.000		800.000
3.3.71.70 - Rateio pela Participação em Consórcio Público	800.000		800.000
3.3.90.00 - Aplicações Diretas	2.394.872.522	1.843.369.041	4.238.241.563
3.3.90.03 - Pensões	5.000		5.000
3.3.90.08 - Outros Benefícios Assistenciais	400.000		400.000
3.3.90.14 - Diárias - Civil	36.296.215	15.534.689	51.830.904
3.3.90.15 - Diárias - Militar	18.636.598		18.636.598
3.3.90.17 - Outras Despesas Variáveis - Pessoal Militar	18.000		18.000
3.3.90.18 - Auxílio Financeiro a Estudantes	54.863.980		54.863.980
3.3.90.20 - Auxílio Financeiro a Pesquisadores	6.751.570		6.751.570
3.3.90.30 - Material de Consumo	233.244.225	117.676.839	350.921.064
3.3.90.31 - Premiações Culturais, Artísticas, Científicas, Desportivas e Outras	1.512.509		1.512.509
3.3.90.32 - Material de Distribuição Gratuita	7.160.833	28.680.000	35.840.833
3.3.90.33 - Passagens e Despesas com Locomoção	14.415.046	16.776.100	31.191.146
3.3.90.34 - Outras Despesas de Pessoal decorrentes de Contratos de Terceirização	152.249.939	30.202.124	182.452.063
3.3.90.35 - Serviços de Consultoria	7.483.266	284.000	7.767.266
3.3.90.36 - Outros Serviços de Terceiros - Pessoa Física	200.548.867	346.648.179	547.197.046
3.3.90.37 - Locação de Mão-de-Obra	268.972.049	77.338.042	346.310.091

Impresso por Relatórios SEPLAN em 29/12/2023 09:16 - Consulta: 004173 - Dados atualizados em: 29/12/2023 09:16:06

E S P E C I F I C A Ç Ã O	RECURSOS DE TODAS AS FONTES (R\$ 1,00)		
	FISCAL	SEGURIDADE	TOTAL
3.3.90.39 - Outros Serviços de Terceiros - Pessoa Jurídica	818.960.620	830.747.027	1.649.707.647
3.3.90.40 - Serviços de Tecnologia da Informação e Comunicação - Pessoa Jurídica	105.606.840	27.822.390	133.429.230
3.3.90.41 - Contribuições	2.280.000	726.078	3.006.078
3.3.90.43 - Subvenções Sociais	50.000		50.000
3.3.90.46 - Auxílio-Alimentação	39.715.040	28.656	39.743.696
3.3.90.47 - Obrigações Tributárias e Contributivas	133.903.987	101.604.932	235.508.919
3.3.90.48 - Outros Auxílios Financeiros a Pessoas Físicas	58.588.337	44.924.500	103.512.837
3.3.90.49 - Auxílio-Transporte	51.892.019	9.514.407	61.406.426
3.3.90.86 - Compensações a Regimes de Previdência		5.848.503	5.848.503
3.3.90.91 - Sentenças Judiciais	86.050.986	14.300.000	100.350.986
3.3.90.92 - Despesas de Exercícios Anteriores	28.857.387	173.573.065	202.430.452
3.3.90.93 - Indenizações e Restituições	66.409.209	1.139.510	67.548.719
3.3.91.00 - Aplicação direta decorrentes de operações entre órgãos, fundos e entidades	92.000		92.000
3.3.91.39 - Outros Serviços de Terceiros - Pessoa Jurídica	92.000		92.000
4.0.00.00 - Despesas de Capital	3.487.089.227	210.606.767	3.697.695.994
4.4.00.00 - Investimentos	2.334.299.462	210.606.767	2.544.906.229
4.4.40.00 - Transferências a Municípios	10.438.983	604.529	11.043.512
4.4.40.41 - Contribuições	10.438.983	604.529	11.043.512
4.4.41.00 - Transferências a Municípios - Fundo a Fundo		1.000.000	1.000.000
4.4.41.41 - Contribuições		1.000.000	1.000.000
4.4.50.00 - Transferências a Instituições Privadas sem Fins Lucrativos	11.820.264		11.820.264
4.4.50.41 - Contribuições	11.750.264		11.750.264
4.4.50.51 - Obras e Instalações	70.000		70.000
4.4.90.00 - Aplicações Diretas	2.312.040.215	209.002.238	2.521.042.453
4.4.90.14 - Diárias - Civil	340.000	422.400	762.400
4.4.90.30 - Material de Consumo	280.000		280.000
4.4.90.33 - Passagens e Despesas com Locomoção	580.000	450.000	1.030.000
4.4.90.35 - Serviços de Consultoria	32.800.598	5.275.290	38.075.888
4.4.90.36 - Outros Serviços de Terceiros - Pessoa Física	790.449		790.449
4.4.90.39 - Outros Serviços de Terceiros - Pessoa Jurídica	27.041.471	6.965.958	34.007.429
4.4.90.40 - Serviços de Tecnologia da Informação e Comunicação - Pessoa Jurídica	47.313.960	7.693.827	55.007.787
4.4.90.47 - Obrigações Tributárias e Contributivas	1.430.395		1.430.395

Impresso por Relatórios SEPLAN em 29/12/2023 09:16 - Consulta: 004173 - Dados atualizados em: 29/12/2023 09:16:06

E S P E C I F I C A Ç Ã O	RECURSOS DE TODAS AS FONTES (R\$ 1,00)		
	FISCAL	SEGURIDADE	TOTAL
4.4.90.51 - Obras e Instalações	2.030.836.184	99.769.140	2.130.605.324
4.4.90.52 - Equipamentos e Material Permanente	143.349.724	83.425.623	226.775.347
4.4.90.92 - Despesas de Exercícios Anteriores	135.000	5.000.000	5.135.000
4.4.90.93 - Indenizações e Restituições	27.142.434		27.142.434
4.5.00.00 - Inversões Financeiras	441.872.720		441.872.720
4.5.60.00 - Transferências a Instituições Privadas com Fins Lucrativos	1.800.000		1.800.000
4.5.60.66 - Concessão de Empréstimos e Financiamentos	1.800.000		1.800.000
4.5.90.00 - Aplicações Diretas	440.072.720		440.072.720
4.5.90.61 - Aquisição de Imóveis	2.506.000		2.506.000
4.5.90.65 - Constituição ou Aumento de Capital de Empresas	437.366.720		437.366.720
4.5.90.66 - Concessão de Empréstimos e Financiamentos	200.000		200.000
4.6.00.00 - Amortização da Dívida	710.917.045		710.917.045
4.6.90.00 - Aplicações Diretas	710.917.045		710.917.045
4.6.90.71 - Principal da Dívida Contratual Resgatado	710.917.045		710.917.045
9.0.00.00 - Reserva de Contingência	53.163.449		53.163.449
9.9.00.00 - Reserva de Contingência	53.163.449		53.163.449
9.9.99.00 - Reserva de Contingência	53.163.449		53.163.449
9.9.99.99 - RESERVA DE CONTINGENCIA	53.163.449		53.163.449

TOTAL GERAL	11.528.096.615	5.862.762.430	17.390.859.045

LOA21. RESUMO GERAL DA DESPESA DESDOBRADO EM ORÇAMENTO FISCAL E DA SEGURIDADE SOCIAL


E S P E C I F I C A Ç Ã O	RECURSOS DE TODAS AS FONTES (R\$ 1,00)		
	FISCAL	SEGURIDADE	TOTAL
MINISTÉRIO PÚBLICO			
3.0.00.00 - Despesas Correntes	257.840.699		257.840.699
3.1.00.00 - Pessoal e Encargos Sociais	206.761.816		206.761.816
3.1.90.00 - Aplicações Diretas	171.299.223		171.299.223
3.1.90.07 - Contribuição a Entidades Fechadas de Previdência	100.000		100.000
3.1.90.11 - Vencimentos e Vantagens Fixas - Pessoal Civil	161.051.284		161.051.284
3.1.90.12 - Vencimentos e Vantagens Fixas - Pessoal Militar	277.333		277.333
3.1.90.13 - Obrigações Patronais	5.133.606		5.133.606
3.1.90.16 - Outras Despesas Variáveis - Pessoal Civil	150.000		150.000
3.1.90.92 - Despesas de Exercícios Anteriores	2.352.000		2.352.000
3.1.90.94 - Indenizações e Restituições Trabalhistas	2.200.000		2.200.000
3.1.90.96 - Ressarcimento de Despesas de Pessoal Requisitado	35.000		35.000
3.1.91.00 - Aplicação direta decorrentes de operações entre órgãos, fundos e entidades	35.462.593		35.462.593
3.1.91.13 - Obrigações Patronais	35.043.841		35.043.841
3.1.91.92 - Despesas de Exercícios Anteriores	418.752		418.752
3.2.00.00 - Juros e Encargos da Dívida	94.000		94.000
3.2.90.00 - Aplicações Diretas	94.000		94.000
3.2.90.21 - Juros sobre a Dívida por Contrato	94.000		94.000
3.3.00.00 - Outras Despesas Correntes	50.984.883		50.984.883
3.3.90.00 - Aplicações Diretas	50.984.883		50.984.883
3.3.90.08 - Outros Benefícios Assistenciais	120.000		120.000
3.3.90.14 - Diárias - Civil	1.390.000		1.390.000
3.3.90.15 - Diárias - Militar	40.000		40.000
3.3.90.30 - Material de Consumo	3.056.479		3.056.479
3.3.90.31 - Premiações Culturais, Artísticas, Científicas, Desportivas e Outras	83.600		83.600
3.3.90.32 - Material de Distribuição Gratuita	67.000		67.000

Impresso por Relatórios SEPLAN em 29/12/2023 09:16 - Consulta: 004173 - Dados atualizados em: 29/12/2023 09:16:51

E S P E C I F I C A Ç Ã O	RECURSOS DE TODAS AS FONTES (R\$ 1,00)		
	FISCAL	SEGURIDADE	TOTAL
3.3.90.33 - Passagens e Despesas com Locomoção	380.000		380.000
3.3.90.36 - Outros Serviços de Terceiros - Pessoa Física	7.748.681		7.748.681
3.3.90.37 - Locação de Mão-de-Obra	2.254.589		2.254.589
3.3.90.39 - Outros Serviços de Terceiros - Pessoa Jurídica	5.073.892		5.073.892
3.3.90.40 - Serviços de Tecnologia da Informação e Comunicação - Pessoa Jurídica	7.401.047		7.401.047
3.3.90.46 - Auxílio-Alimentação	17.935.920		17.935.920
3.3.90.47 - Obrigações Tributárias e Contributivas	247.409		247.409
3.3.90.48 - Outros Auxílios Financeiros a Pessoas Físicas	3.027.394		3.027.394
3.3.90.49 - Auxílio-Transporte	751.872		751.872
3.3.90.92 - Despesas de Exercícios Anteriores	255.000		255.000
3.3.90.93 - Indenizações e Restituições	1.152.000		1.152.000
4.0.00.00 - Despesas de Capital	28.533.909		28.533.909
4.4.00.00 - Investimentos	28.303.909		28.303.909
4.4.90.00 - Aplicações Diretas	28.303.909		28.303.909
4.4.90.40 - Serviços de Tecnologia da Informação e Comunicação - Pessoa Jurídica	14.262.869		14.262.869
4.4.90.51 - Obras e Instalações	10.470.000		10.470.000
4.4.90.52 - Equipamentos e Material Permanente	3.501.040		3.501.040
4.4.90.92 - Despesas de Exercícios Anteriores	70.000		70.000
4.6.00.00 - Amortização da Dívida	230.000		230.000
4.6.90.00 - Aplicações Diretas	230.000		230.000
4.6.90.71 - Principal da Dívida Contratual Resgatado	230.000		230.000

TOTAL GERAL	286.374.608		286.374.608

GOVERNADORIA DO ESTADO



LOA22. DEMONSTRATIVO DA DESPESA POR UNIDADE ORÇAMENTÁRIA E FONTE

E S P E C I F I C A Ç Ã O	RECURSOS DE TODAS AS FONTES (R\$ 1,00)		
	FISCAL	SEGURIDADE	TOTAL
DEMONSTRATIVO DA DESPESA POR UNIDADE ORÇAMENTÁRIA			
11 - GOVERNADORIA DO ESTADO			
11102 - GABINETE DO VICE GOVERNADOR	10.008.311		10.008.311
11103 - GABINETE MILITAR	39.527.962		39.527.962
11110 - SECRETARIA DE GOVERNO	82.344.933		82.344.933
11111 - SUPERINTENDÊNCIA DE REPRESENTAÇÃO DO ESTADO EM BRASÍLIA	4.630.971		4.630.971
11113 - COORDENADORIA DA JUVENTUDE	5.235.589		5.235.589
11114 - COORDENADORIA DE ENFRENTAMENTO ÀS DROGAS	10.181.973		10.181.973
11121 - COORDENADORIA DE DESENVOLVIMENTO DOS TERRITORIOS	9.756.308		9.756.308
11201 - AGÊNCIA DE REGULAÇÃO DOS SERVIÇOS PÚBLICOS DELEGADOS DO ESTADO DO PIAUÍ - AGRESPI	4.351.314		4.351.314
TOTAL GERAL	166.037.361		166.037.361
DEMONSTRATIVO DA DESPESA POR FONTE DE RECURSOS			
11 - GOVERNADORIA DO ESTADO			
500 - Recursos não Vinculados de Impostos	165.037.361		165.037.361
754 - Recursos de Operações de Crédito	1.000.000		1.000.000
- - -			
TOTAL GERAL	166.037.361		166.037.361

LOA23b. PROGRAMA DE TRABALHO - POR ÓRGÃO

E S P E C I F I C A Ç Ã O	RECURSOS DE TODAS AS FONTES (R\$ 1,00)						
	PESSOAL E ENC SOC	JUROS E ENC DA DÍVIDA	OUTRAS DESP CORRENTES	INVESTIMENTOS	INVERSÕES FINANCEIRAS	AMORTIZAÇÃO DA DÍVIDA	TOTAL
11 - GOVERNADORIA DO ESTADO							
11102 - GABINETE DO VICE GOVERNADOR							
04 - ADMINISTRAÇÃO	7.110.900		2.147.411	750.000			10.008.311
122 - ADMINISTRAÇÃO GERAL	7.110.900		2.147.411	750.000			10.008.311
0109 - GESTÃO, INOVAÇÃO E TRANSFORMAÇÃO DIGITAL	7.110.900		2.147.411	750.000			10.008.311
11.102.04.122.0109.2000 - ADMINISTRAÇÃO DA UNIDADE			2.094.962	750.000			2.844.962
GARANTIR A QUALIDADE DO SERVIÇO PÚBLICO E OS MEIOS NECESSÁRIOS PARA SUA MANUTENÇÃO E APERFEIÇOAMENTO.							
F Fonte 500			2.094.962	750.000			2.844.962
<i>Esfera</i>							
11.102.04.122.0109.2500 - GESTÃO DE PESSOAS	7.110.900		52.449				7.163.349
ADMINISTRAR COM EFICIÊNCIA A EXECUÇÃO DA DESPESA COM PESSOAL (EXECUÇÃO DA FOLHA DE PAGAMENTO).							
F Fonte 500	7.110.900		52.449				7.163.349
<i>Esfera</i>							
TOTAL GERAL	7.110.900		2.147.411	750.000			10.008.311
11103 - GABINETE MILITAR							
04 - ADMINISTRAÇÃO	30.269.897		8.858.065	400.000			39.527.962
122 - ADMINISTRAÇÃO GERAL	30.269.897		8.858.065	200.000			39.327.962
0109 - GESTÃO, INOVAÇÃO E TRANSFORMAÇÃO DIGITAL	30.269.897		8.858.065	200.000			39.327.962
11.103.04.122.0109.2000 - ADMINISTRAÇÃO DA UNIDADE			8.306.070	200.000			8.506.070
GARANTIR A QUALIDADE DO SERVIÇO PÚBLICO E OS MEIOS NECESSÁRIOS PARA SUA MANUTENÇÃO E APERFEIÇOAMENTO.							
F Fonte 500			8.306.070	200.000			8.506.070
<i>Esfera</i>							
11.103.04.122.0109.2500 - GESTÃO DE PESSOAS	30.269.897		551.995				30.821.892
ADMINISTRAR COM EFICIÊNCIA A EXECUÇÃO DA DESPESA COM PESSOAL (EXECUÇÃO DA FOLHA DE PAGAMENTO).							

Impresso por Relatórios SEPLAN em 29/12/2023 09:29 - Consulta: 005540 - Dados atualizados em: 29/12/2023 09:28:59

E S P E C I F I C A Ç Ã O	RECURSOS DE TODAS AS FONTES (R\$ 1,00)						TOTAL
	PESSOAL E ENC SOC	JUROS E ENC DA DÍVIDA	OUTRAS DESP CORRENTES	INVESTIMENTOS	INVERSÕES FINANCEIRAS	AMORTIZAÇÃO DA DÍVIDA	
F Esfera 781 - TRANSPORTE AÉREO 0105 - PIAUÍ INTEGRADO 11.103.04.781.0105.6042 - IMPLANTAÇÃO E MANUTENÇÃO DE AERÓDROMOS GARANTIR AS OBRAS E SERVIÇOS DE ENGENHARIA REFERENTE À IMPLANTAÇÃO, MANUTENÇÃO E CONSERVAÇÃO DOS AERÓDROMOS PERTENCENTES À MALHA AEROVIÁRIA DO ESTADO DO PIAUÍ.	30.269.897		551.995				30.821.892
				200.000			200.000
				200.000			200.000
				200.000			200.000
F Esfera				200.000			200.000
TOTAL GERAL	30.269.897		8.858.065	400.000			39.527.962
11110 - SECRETARIA DE GOVERNO							
04 - ADMINISTRAÇÃO	60.850.374		19.194.559	2.300.000			82.344.933
122 - ADMINISTRAÇÃO GERAL	60.850.374		19.194.559	2.300.000			82.344.933
0109 - GESTÃO, INOVAÇÃO E TRANSFORMAÇÃO DIGITAL	60.850.374		19.194.559	2.300.000			82.344.933
11.110.04.122.0109.2000 - ADMINISTRAÇÃO DA UNIDADE GARANTIR A QUALIDADE DO SERVIÇO PÚBLICO E OS MEIOS NECESSÁRIOS PARA SUA MANUTENÇÃO E APERFEIÇOAMENTO.			17.742.864	1.000.000			18.742.864
F Esfera			17.742.864	1.000.000			18.742.864
11.110.04.122.0109.2500 - GESTÃO DE PESSOAS ADMINISTRAR COM EFICIÊNCIA A EXECUÇÃO DA DESPESA COM PESSOAL (EXECUÇÃO DA FOLHA DE PAGAMENTO).	60.850.374		301.695				61.152.069
F Esfera	60.850.374		301.695				61.152.069
11.110.04.122.0109.5039 - REFORMA DE PRÉDIOS PÚBLICOS E AMPLIAÇÃO DA ESTRUTURA ADMINISTRATIVA VIABILIZAR A REFORMA DE PRÉDIOS PÚBLICOS A FIM DE GARANTIR A QUALIDADE DA OFERTA DE SERVIÇOS PRESTADOS À SOCIEDADE.				300.000			300.000
F Esfera				300.000			300.000
11.110.04.122.0109.5057 - MODERNIZAÇÃO FÍSICA E TECNOLÓGICA			700.000	1.000.000			1.700.000

E S P E C I F I C A Ç Ã O	RECURSOS DE TODAS AS FONTES (R\$ 1,00)						TOTAL
	PESSOAL E ENC SOC	JUROS E ENC DA DÍVIDA	OUTRAS DESP CORRENTES	INVESTIMENTOS	INVERSÕES FINANCEIRAS	AMORTIZAÇÃO DA DÍVIDA	
VIABILIZAR A MODERNIZAÇÃO FÍSICA E TECNOLÓGICA A FIM DE GARANTIR A QUALIDADE DA OFERTA DE SERVIÇOS PÚBLICOS.							
F Esfera Fonte 500			700.000	1.000.000			1.700.000
11.110.04.122.0109.6139 - CAPACITAÇÃO DE SERVIDORES/AGENTES PÚBLICOS			200.000				200.000
GARANTIR A CAPACITAÇÃO/QUALIFICAÇÃO A FIM DE PROPOR A QUALIDADE DE VIDA E DE TRABALHO DOS SERVIDORES/AGENTES PÚBLICOS.							
F Esfera Fonte 500			200.000				200.000
11.110.04.122.0109.6140 - ARTICULAÇÃO E PROMOÇÃO DE RELAÇÕES INSTITUCIONAIS			250.000				250.000
GARANTIR A ARTICULAÇÃO E A PROMOÇÃO DE RELAÇÕES INSTITUCIONAIS.							
F Esfera Fonte 500			250.000				250.000
TOTAL GERAL	60.850.374		19.194.559	2.300.000			82.344.933
11111 - SUPERINTENDÊNCIA DE REPRESENTAÇÃO DO ESTADO EM BRASÍLIA							
04 - ADMINISTRAÇÃO	2.921.158		1.509.813	200.000			4.630.971
122 - ADMINISTRAÇÃO GERAL	2.921.158		1.489.813	200.000			4.610.971
0109 - GESTÃO, INOVAÇÃO E TRANSFORMAÇÃO DIGITAL	2.921.158		1.489.813	200.000			4.610.971
11.111.04.122.0109.2000 - ADMINISTRAÇÃO DA UNIDADE			1.461.524	200.000			1.661.524
GARANTIR A QUALIDADE DO SERVIÇO PÚBLICO E OS MEIOS NECESSÁRIOS PARA SUA MANUTENÇÃO E APERFEIÇOAMENTO.							
F Esfera Fonte 500			1.461.524	200.000			1.661.524
11.111.04.122.0109.2500 - GESTÃO DE PESSOAS	2.921.158		28.289				2.949.447
ADMINISTRAR COM EFICIÊNCIA A EXECUÇÃO DA DESPESA COM PESSOAL (EXECUÇÃO DA FOLHA DE PAGAMENTO).							
F Esfera Fonte 500	2.921.158		28.289				2.949.447
392 - DIFUSÃO CULTURAL			20.000				20.000
0109 - GESTÃO, INOVAÇÃO E TRANSFORMAÇÃO DIGITAL			20.000				20.000

E S P E C I F I C A Ç Ã O	RECURSOS DE TODAS AS FONTES (R\$ 1,00)						TOTAL
	PESSOAL E ENC SOC	JUROS E ENC DA DÍVIDA	OUTRAS DESP CORRENTES	INVESTIMENTOS	INVERSÕES FINANCEIRAS	AMORTIZAÇÃO DA DÍVIDA	
11.111.04.392.0109.6115 - DIVULGAÇÃO CULTURAL E INSTITUCIONAL			20.000				20.000
APOIAR A DIVULGAÇÃO LOGÍSTICA E INSTITUCIONAL ENTRE ÓRGÃOS E ENTIDADES CULTURAIS QUE ATUAM NA DIFUSÃO DA CULTURA PIAUIENSE.							
F Esfera	Fonte 500		20.000				20.000
TOTAL GERAL	2.921.158		1.509.813	200.000			4.630.971
11113 - COORDENADORIA DA JUVENTUDE							
14 - DIREITOS DA CIDADANIA	2.298.907		2.736.682	200.000			5.235.589
122 - ADMINISTRAÇÃO GERAL	2.298.907		316.177	100.000			2.715.084
0109 - GESTÃO, INOVAÇÃO E TRANSFORMAÇÃO DIGITAL	2.298.907		316.177	100.000			2.715.084
11.113.14.122.0109.2000 - ADMINISTRAÇÃO DA UNIDADE			300.000	100.000			400.000
GARANTIR A QUALIDADE DO SERVIÇO PÚBLICO E OS MEIOS NECESSÁRIOS PARA SUA MANUTENÇÃO E APERFEIÇOAMENTO.							
F Esfera	Fonte 500		300.000	100.000			400.000
11.113.14.122.0109.2500 - GESTÃO DE PESSOAS	2.298.907		16.177				2.315.084
ADMINISTRAR COM EFICIÊNCIA A EXECUÇÃO DA DESPESA COM PESSOAL (EXECUÇÃO DA FOLHA DE PAGAMENTO).							
F Esfera	Fonte 500		16.177				2.315.084
422 - DIREITOS INDIVIDUAIS, COLETIVOS E DIFUSOS			2.420.505	100.000			2.520.505
0104 - PIAUÍ INCLUSIVO			2.420.505	100.000			2.520.505
11.113.14.422.0104.6163 - PROMOÇÃO DE POLÍTICAS PÚBLICAS DE CIDADANIA E DIREITOS DA JUVENTUDE			2.100.000	100.000			2.200.000
PROMOVER A REALIZAÇÃO DE ATIVIDADES DE INCLUSÃO DO JOVEM URBANO E RURAL NAS DIVERSAS POLÍTICAS PÚBLICAS E NAS GARANTIAS DE DIREITO DO ESTATUTO DA JUVENTUDE.							
F Esfera	Fonte 500		2.100.000	100.000			2.200.000
11.113.14.422.0104.6164 - PROMOÇÃO DE POLÍTICAS PÚBLICAS DE EMPREENDEDORISMO E CAPACITAÇÃO DE JOVENS			320.505				320.505
PROMOVER AÇÕES QUE POSSIBILITEM O JOVEM AO MERCADO DE TRABALHO E A GERAÇÃO DE RENDA.							

E S P E C I F I C A Ç Ã O	RECURSOS DE TODAS AS FONTES (R\$ 1,00)						TOTAL
	PESSOAL E ENC SOC	JUROS E ENC DA DÍVIDA	OUTRAS DESP CORRENTES	INVESTIMENTOS	INVERSÕES FINANCEIRAS	AMORTIZAÇÃO DA DÍVIDA	
F Esfera Fonte 500			320.505				320.505
TOTAL GERAL	2.298.907		2.736.682	200.000			5.235.589
11114 - COORDENADORIA DE ENFRENTAMENTO ÀS DROGAS							
08 - ASSISTÊNCIA SOCIAL	2.005.945		7.976.028	200.000			10.181.973
122 - ADMINISTRAÇÃO GERAL	2.005.945		3.984.837	100.000			6.090.782
0109 - GESTÃO, INOVAÇÃO E TRANSFORMAÇÃO DIGITAL	2.005.945		3.984.837	100.000			6.090.782
11.114.08.122.0109.2000 - ADMINISTRAÇÃO DA UNIDADE			3.507.343	100.000			3.607.343
GARANTIR A QUALIDADE DO SERVIÇO PÚBLICO E OS MEIOS NECESSÁRIOS PARA SUA MANUTENÇÃO E APERFEIÇOAMENTO.							
F Esfera Fonte 500			3.507.343	100.000			3.607.343
11.114.08.122.0109.2500 - GESTÃO DE PESSOAS	2.005.945		477.494				2.483.439
ADMINISTRAR COM EFICIÊNCIA A EXECUÇÃO DA DESPESA COM PESSOAL (EXECUÇÃO DA FOLHA DE PAGAMENTO).							
F Esfera Fonte 500	2.005.945		477.494				2.483.439
244 - ASSISTENCIA COMUNITÁRIA			1.145.000				1.145.000
0104 - PIAUÍ INCLUSIVO			1.145.000				1.145.000
11.114.08.244.0104.6166 - INCENTIVO ÀS COMUNIDADES TERAPÊUTICAS E ENTIDADES AFINS			20.000				20.000
FINANCIAR PROGRAMAS TERAPÊUTICO-EDUCATIVO PARA DEPENDENTES DE DROGAS LÍCITAS E/OU ILÍCITAS, CONTEMPLANDO PREVENÇÃO, TRATAMENTO, RECUPERAÇÃO, REINserÇÃO SOCIAL E FAMILIAR.							
F Esfera Fonte 500			20.000				20.000
11.114.08.244.0104.6167 - FINANCIAMENTO DAS AÇÕES DO CONSELHO ESTADUAL DE POLÍTICAS PÚBLICAS SOBRE DROGAS NO ESTADO DO PIAUÍ			310.000				310.000
FINANCIAR DIÁRIAS PARA PARTICIPAÇÃO EM EVENTOS DE POLÍTICAS PÚBLICAS DOS ESTADO E NACIONAL, E MATERIAL DE EXPEDIENTE.							
F Esfera Fonte 500			310.000				310.000

E S P E C I F I C A Ç Ã O	RECURSOS DE TODAS AS FONTES (R\$ 1,00)						
	PESSOAL E ENC SOC	JUROS E ENC DA DÍVIDA	OUTRAS DESP CORRENTES	INVESTIMENTOS	INVERSÕES FINANCEIRAS	AMORTIZAÇÃO DA DÍVIDA	TOTAL
11.114.08.244.0104.6171 - INCENTIVO AOS PROJETOS E AÇÕES PREVENTIVAS AO USO DE DROGAS			815.000				815.000
PROMOVER A SENSIBILIZAÇÃO E ORIENTAÇÃO DA SOCIEDADE EM RELAÇÃO A PREVENÇÃO DE USO DE DROGAS LÍCITAS E ILÍCITAS, BEM COMO RECONHECER COMPORTAMENTOS DE RISCOS.							
F Fonte 500 Esfera			815.000				815.000
813 - LAZER			2.846.191	100.000			2.946.191
0101 - PIAUÍ COM MAIS CULTURA, ESPORTE E LAZER			2.846.191	100.000			2.946.191
11.114.08.813.0101.6176 - APOIO A PROJETOS DE LAZER COMUNITÁRIO			2.841.191				2.841.191
PROMOVER O ACESSO AO LAZER, A INTEGRAÇÃO SOCIAL E A DIVERSIDADE CULTURAL NOS TERRITÓRIOS DE DESENVOLVIMENTO DO ESTADO.							
F Fonte 500 Esfera			2.841.191				2.841.191
11.114.08.813.0101.6177 - IMPLANTAÇÃO, MODERNIZAÇÃO E MANUTENÇÃO DE ESPAÇOS DESTINADOS AO LAZER, PREVENÇÃO OU REINSERÇÃO SOCIAL			5.000	100.000			105.000
GARANTIR A MANUTENÇÃO DE PARQUES E ESPAÇOS DE LAZER COMO O PARQUE POTYTABANA; REFORMA OU CONSTRUÇÃO DE ESPAÇOS DESTINADOS A PREVENÇÃO E REINSERÇÃO SOCIAL.							
F Fonte 500 Esfera			5.000	100.000			105.000
TOTAL GERAL	2.005.945		7.976.028	200.000			10.181.973
11121 - COORDENADORIA DE DESENVOLVIMENTO DOS TERRITÓRIOS							
04 - ADMINISTRAÇÃO	2.877.870		3.007.247	3.871.191			9.756.308
122 - ADMINISTRAÇÃO GERAL	2.877.870		2.123.342	3.871.191			8.872.403
0106 - AVANÇA PIAUÍ			500.000	3.387.286			3.887.286
11.121.04.122.0106.5033 - ARTICULAÇÃO E DESENVOLVIMENTO DA INFRAESTRUTURA E GESTÃO DOS TERRITÓRIOS			500.000	3.387.286			3.887.286
AMPLIAR, MELHORAR E MONITORAR AS AÇÕES DE MOBILIDADE URBANA E RURAL NO ESTADO, DE ACORDO COM AS POTENCIALIDADES SOCIOECONÔMICAS DE CADA TERRITÓRIO DO DESENVOLVIMENTO.							

E S P E C I F I C A Ç Ã O	RECURSOS DE TODAS AS FONTES (R\$ 1,00)						TOTAL
	PESSOAL E ENC SOC	JUROS E ENC DA DÍVIDA	OUTRAS DESP CORRENTES	INVESTIMENTOS	INVERSÕES FINANCEIRAS	AMORTIZAÇÃO DA DÍVIDA	
F Esfera Fonte 500 754			500.000	2.571.191			3.071.191
0109 - GESTÃO, INOVAÇÃO E TRANSFORMAÇÃO DIGITAL	2.877.870		1.623.342	483.905			4.985.117
11.121.04.122.0109.2000 - ADMINISTRAÇÃO DA UNIDADE			1.616.602	483.905			2.100.507
GARANTIR A QUALIDADE DO SERVIÇO PÚBLICO E OS MEIOS NECESSÁRIOS PARA SUA MANUTENÇÃO E APERFEIÇOAMENTO.							
F Esfera Fonte 500 754			1.616.602	300.000			1.916.602
11.121.04.122.0109.2500 - GESTÃO DE PESSOAS	2.877.870		6.740	183.905			2.884.610
ADMINISTRAR COM EFICIÊNCIA A EXECUÇÃO DA DESPESA COM PESSOAL (EXECUÇÃO DA FOLHA DE PAGAMENTO).							
F Esfera Fonte 500	2.877.870		6.740				2.884.610
333 - EMPREGABILIDADE			883.905				883.905
0101 - PIAUÍ COM MAIS CULTURA, ESPORTE E LAZER			883.905				883.905
11.121.04.333.0101.6148 - PROMOÇÃO E DESENVOLVIMENTO DAS POTENCIALIDADES DOS TERRITÓRIOS			883.905				883.905
PROMOÇÃO E DESENVOLVIMENTO DAS POTENCIALIDADES DOS TERRITÓRIOS.							
F Esfera Fonte 500			883.905				883.905
TOTAL GERAL	2.877.870		3.007.247	3.871.191			9.756.308
11201 - AGÊNCIA DE REGULAÇÃO DOS SERVIÇOS PÚBLICOS DELEGADOS DO ESTADO DO PIAUÍ - AGRESPI							
04 - ADMINISTRAÇÃO	3.832.529		318.785	200.000			4.351.314
122 - ADMINISTRAÇÃO GERAL	3.832.529		101.348	200.000			4.133.877
0109 - GESTÃO, INOVAÇÃO E TRANSFORMAÇÃO DIGITAL	3.832.529		101.348	200.000			4.133.877
11.201.04.122.0109.2000 - ADMINISTRAÇÃO DA UNIDADE			100.000	200.000			300.000
GARANTIR A QUALIDADE DO SERVIÇO PÚBLICO E OS MEIOS NECESSÁRIOS PARA SUA MANUTENÇÃO E APERFEIÇOAMENTO.							
F Esfera Fonte 500			100.000	200.000			300.000
11.201.04.122.0109.2500 - GESTÃO DE PESSOAS	3.832.529		1.348				3.833.877

Impresso por Relatórios SEPLAN em 29/12/2023 09:29 - Consulta: 005540 - Dados atualizados em: 29/12/2023 09:28:59

E S P E C I F I C A Ç Ã O	RECURSOS DE TODAS AS FONTES (R\$ 1,00)						
	PESSOAL E ENC SOC	JUROS E ENC DA DÍVIDA	OUTRAS DESP CORRENTES	INVESTIMENTOS	INVERSÕES FINANCEIRAS	AMORTIZAÇÃO DA DÍVIDA	TOTAL
ADMINISTRAR COM EFICIÊNCIA A EXECUÇÃO DA DESPESA COM PESSOAL (EXECUÇÃO DA FOLHA DE PAGAMENTO).							
F <i>Esfera</i> <i>Fonte</i> 500	3.832.529		1.348				3.833.877
125 - NORMATIZAÇÃO E FISCALIZAÇÃO			217.437				217.437
0109 - GESTÃO, INOVAÇÃO E TRANSFORMAÇÃO DIGITAL			217.437				217.437
11.201.04.125.0109.6241 - REGULAÇÃO DE SERVIÇOS PÚBLICOS NO ESTADO DO PIAUÍ			100.000				100.000
PROMOVER A REGULAÇÃO DE SERVIÇOS PÚBLICOS NO ESTADO DO PIAUÍ.							
F <i>Esfera</i> <i>Fonte</i> 500			100.000				100.000
11.201.04.125.0109.6243 - CONTROLE DE QUALIDADE, TARIFAS E PREÇOS DOS SERVIÇOS REGULADOS			117.437				117.437
PROMOVER O CONTROLE DOS PREÇOS NO ESTADO DO PIAUÍ.							
F <i>Esfera</i> <i>Fonte</i> 500			117.437				117.437
TOTAL GERAL	3.832.529		318.785	200.000			4.351.314



SECRETARIA DA SEGURANÇA PÚBLICA

LOA22. DEMONSTRATIVO DA DESPESA POR UNIDADE ORÇAMENTÁRIA E FONTE

E S P E C I F I C A Ç Ã O	RECURSOS DE TODAS AS FONTES (R\$ 1,00)		
	FISCAL	SEGURIDADE	TOTAL
DEMONSTRATIVO DA DESPESA POR UNIDADE ORÇAMENTÁRIA			
12 - SECRETARIA DA SEGURANÇA PÚBLICA			
12101 - SECRETARIA DA SEGURANÇA PÚBLICA	670.498.363		670.498.363
12102 - DELEGACIA GERAL DA POLÍCIA CIVIL	7.422.210		7.422.210
12201 - FUNDO ESTADUAL DE SEGURANÇA PUBLICA DO PIAUI	45.336.929		45.336.929
TOTAL GERAL	723.257.502		723.257.502
DEMONSTRATIVO DA DESPESA POR FONTE DE RECURSOS			
12 - SECRETARIA DA SEGURANÇA PÚBLICA			
500 - Recursos não Vinculados de Impostos	577.323.536		577.323.536
700 - Outras Transferências de Convênios ou Instrumentos Congêneres da União	50.000		50.000
713 - Transferências Fundo a Fundo de Recursos do Fundo de Segurança Pública - FSP	45.133.966		45.133.966
754 - Recursos de Operações de Crédito	100.750.000		100.750.000

TOTAL GERAL	723.257.502		723.257.502

LOA23b. PROGRAMA DE TRABALHO - POR ÓRGÃO

E S P E C I F I C A Ç Ã O	RECURSOS DE TODAS AS FONTES (R\$ 1,00)						
	PESSOAL E ENC SOC	JUROS E ENC DA DÍVIDA	OUTRAS DESP CORRENTES	INVESTIMENTOS	INVERSÕES FINANCEIRAS	AMORTIZAÇÃO DA DÍVIDA	TOTAL
12 - SECRETARIA DA SEGURANÇA PÚBLICA							
12101 - SECRETARIA DA SEGURANÇA PÚBLICA							
06 - SEGURANÇA PÚBLICA	486.936.692		72.761.671	108.294.000	2.506.000		670.498.363
122 - ADMINISTRAÇÃO GERAL	486.936.692		36.306.877				523.243.569
0109 - GESTÃO, INOVAÇÃO E TRANSFORMAÇÃO DIGITAL	486.936.692		36.306.877				523.243.569
12.101.06.122.0109.2000 - ADMINISTRAÇÃO DA UNIDADE			26.690.104				26.690.104
GARANTIR A QUALIDADE DO SERVIÇO PÚBLICO E OS MEIOS NECESSÁRIOS PARA SUA MANUTENÇÃO E APERFEIÇOAMENTO.							
<i>Esfera F Fonte 500</i>			26.690.104				26.690.104
12.101.06.122.0109.2500 - GESTÃO DE PESSOAS	486.936.692		9.616.773				496.553.465
ADMINISTRAR COM EFICIÊNCIA A EXECUÇÃO DA DESPESA COM PESSOAL (EXECUÇÃO DA FOLHA DE PAGAMENTO).							
<i>Esfera F Fonte 500</i>	486.936.692		9.616.773				496.553.465
128 - FORMAÇÃO DE RECURSOS HUMANOS			1.200.000				1.200.000
0103 - PIAUÍ SEGURO			1.200.000				1.200.000
12.101.06.128.0103.6016 - FORMAÇÃO INICIAL E QUALIFICAÇÃO CONTINUADA DOS PROFISSIONAIS DE SEGURANÇA PÚBLICA, DEMAIS AGENTES PÚBLICOS E COLABORADORES EVENTUAIS			1.200.000				1.200.000
FORMAR OS PROFISSIONAIS DE SEGURANÇA PÚBLICA PARA INGRESSO NA CARREIRA E PROMOVER QUALIFICAÇÕES CONTINUADAS DE TODOS OS AGENTES PÚBLICOS ENVOLVIDOS NA ATIVIDADE DE SEGURANÇA PÚBLICA E COLABORADORES EVENTUAIS.							
<i>Esfera F Fonte 500</i>			1.200.000				1.200.000
181 - POLICIAMENTO			33.099.794	107.444.000	2.506.000		143.049.794
0103 - PIAUÍ SEGURO			33.099.794	107.444.000	2.506.000		143.049.794
12.101.06.181.0103.5065 - AQUISIÇÃO, CONSTRUÇÃO, REFORMA E AMPLIAÇÃO DE UNIDADES DE SEGURANÇA PÚBLICA			600.000	85.500.000	2.506.000		88.606.000

Impresso por Relatórios SEPLAN em 29/12/2023 09:31 - Consulta: 005540 - Dados atualizados em: 29/12/2023 09:31:23


E S P E C I F I C A Ç Ã O	RECURSOS DE TODAS AS FONTES (R\$ 1,00)						
	PESSOAL E ENC SOC	JUROS E ENC DA DÍVIDA	OUTRAS DESP CORRENTES	INVESTIMENTOS	INVERSÕES FINANCEIRAS	AMORTIZAÇÃO DA DÍVIDA	TOTAL
ADQUIRIR, CONSTRUIR, REFORMAR E AMPLIAR AS UNIDADES DE SEGURANÇA PÚBLICA.							
<i>Esfera F</i> <i>Fonte 500</i>			600.000	825.800	2.506.000		3.931.800
<i>754</i>				84.674.200			84.674.200
12.101.06.181.0103.6015 - MANUTENÇÃO DAS POLÍCIAS CIVIL, MILITAR, CORPO DE BOMBEIROS MILITAR E CIENTÍFICA			32.499.794				32.499.794
PROPORCIONAR ÀS POLÍCIAS CONDIÇÕES NECESSÁRIAS PARA O DESEMPENHO DE SUAS FUNÇÕES, BEM COMO A MANUTENÇÃO DA ESTRUTURA DA SEGURANÇA PÚBLICA, A FIM DE FORTALECER AS ATIVIDADES DE PREVENÇÃO E REPRESSÃO.							
<i>Esfera F</i> <i>Fonte 500</i>			32.499.794				32.499.794
12.101.06.181.0103.6119 - MODERNIZAÇÃO E APERFEIÇOAMENTO DA ESTRUTURA, PROCESSO DE GESTÃO E INTELIGÊNCIA				21.944.000			21.944.000
MODERNIZAR E APERFEIÇOAR A ESTRUTURA DAS POLÍCIAS CIVIL, MILITAR, CORPO DE BOMBEIRO MILITAR E CIENTÍFICA, OS PROCESSOS DE GESTÃO E INTELIGÊNCIA POR MEIO DA UTILIZAÇÃO DE EQUIPAMENTOS E SISTEMAS TECNOLÓGICOS.							
<i>Esfera F</i> <i>Fonte 500</i>				6.568.200			6.568.200
<i>700</i>				50.000			50.000
<i>754</i>				15.325.800			15.325.800
183 - INFORMAÇÃO E INTELIGÊNCIA			1.700.000	850.000			2.550.000
0103 - PIAUÍ SEGURO			1.700.000	850.000			2.550.000
12.101.06.183.0103.5070 - IMPLANTAÇÃO DE UM SISTEMA ESTADUAL DE PESQUISA E DESENVOLVIMENTO PARA SEGURANÇA PÚBLICA			1.050.000	100.000			1.150.000
IMPLANTAR UM SISTEMA DE REUNIÃO DE DADOS E DE INTELIGÊNCIA ESTATÍSTICA, DE MODO QUE ENLOBE ATIVIDADES DE PESQUISA CIENTÍFICA, TECNOLÓGICA E DE INOVAÇÃO, MEDIANTE A CONTRATAÇÃO DE CONSULTORIAS, AJUSTES COM INSTITUIÇÕES PÚBLICAS E PRIVADAS OBJETIVANDO FOMENTAR A ESTRATÉGIA INTEGRADA DE SEGURANÇA PÚBLICA DO ESTADO.							
<i>Esfera F</i> <i>Fonte 500</i>			1.050.000	100.000			1.150.000
12.101.06.183.0103.7000 - ORÇAMENTO PARTICIPATIVO - OPA			650.000	750.000			1.400.000

E S P E C I F I C A Ç Ã O	RECURSOS DE TODAS AS FONTES (R\$ 1,00)						
	PESSOAL E ENC SOC	JUROS E ENC DA DÍVIDA	OUTRAS DESP CORRENTES	INVESTIMENTOS	INVERSÕES FINANCEIRAS	AMORTIZAÇÃO DA DÍVIDA	TOTAL
EXECUTAR AS DEMANDAS PROPOSTAS E VOTADAS PELA SOCIEDADE CIVIL NOS MUNICÍPIOS DE TERESINA E PARNAÍBA POR MEIO DO ORÇAMENTO PARTICIPATIVO.							
<i>Esfera F</i> <i>Fonte 500</i>			650.000				650.000
			754	750.000			750.000
244 - ASSISTENCIA COMUNITÁRIA			455.000				455.000
0103 - PIAUÍ SEGURO			455.000				455.000
12.101.06.244.0103.6122 - FORTALECIMENTO E DESENVOLVIMENTO DE PROGRAMAS SOCIAIS E DE POLÍTICAS DE PREVENÇÃO A VIOLÊNCIA			455.000				455.000
FORTALECER E DESENVOLVER PROGRAMAS CONTEMPLANDO AÇÕES SOCIAIS, POLÍTICAS AFIRMATIVAS, PROTEÇÃO ÀS MINORIAS, GRUPOS VULNERÁVEIS E AÇÕES ITINERANTES.							
<i>Esfera F</i> <i>Fonte 500</i>			455.000				455.000
TOTAL GERAL	486.936.692		72.761.671	108.294.000	2.506.000		670.498.363
12102 - DELEGACIA GERAL DA POLÍCIA CIVIL							
06 - SEGURANÇA PÚBLICA			7.122.210	300.000			7.422.210
122 - ADMINISTRAÇÃO GERAL			3.187.210				3.187.210
0109 - GESTÃO, INOVAÇÃO E TRANSFORMAÇÃO DIGITAL			3.187.210				3.187.210
12.102.06.122.0109.2000 - ADMINISTRAÇÃO DA UNIDADE			3.187.210				3.187.210
GARANTIR A QUALIDADE DO SERVIÇO PÚBLICO E OS MEIOS NECESSÁRIOS PARA SUA MANUTENÇÃO E APERFEIÇOAMENTO.							
<i>Esfera F</i> <i>Fonte 500</i>			3.187.210				3.187.210
181 - POLICIAMENTO			3.935.000	300.000			4.235.000
0103 - PIAUÍ SEGURO			3.935.000	300.000			4.235.000
12.102.06.181.0103.6184 - MANUTENÇÃO DAS UNIDADES DA POLÍCIA CIVIL			3.100.000	300.000			3.400.000
MANTER, EQUIPAR, MODERNIZAR E APERFEIÇOAR A ESTRUTURA DAS UNIDADES DA POLÍCIA CIVIL, OS PROCESSOS DE GESTÃO E INTELIGÊNCIA POR MEIO DA UTILIZAÇÃO DE EQUIPAMENTOS E SISTEMAS TECNOLÓGICOS, PROPORCIONANDO CONDIÇÕES NECESSÁRIAS PARA O DESEMPENHO DE SUAS FUNÇÕES.							
<i>Esfera F</i> <i>Fonte 500</i>			3.100.000	300.000			3.400.000

E S P E C I F I C A Ç Ã O	RECURSOS DE TODAS AS FONTES (R\$ 1,00)						
	PESSOAL E ENC SOC	JUROS E ENC DA DÍVIDA	OUTRAS DESP CORRENTES	INVESTIMENTOS	INVERSÕES FINANCEIRAS	AMORTIZAÇÃO DA DÍVIDA	TOTAL
12.102.06.181.0103.6299 - MANUTENÇÃO DO DEPARTAMENTO DE POLÍCIA CIENTÍFICA			820.000				820.000
MANTER, EQUIPAR, MODERNIZAR E APERFEIÇOAR A ESTRUTURA DO DEPARTAMENTO DE POLÍCIA CIENTÍFICA, OS PROCESSOS DE GESTÃO E INTELIGÊNCIA POR MEIO DA UTILIZAÇÃO DE EQUIPAMENTOS E SISTEMAS TECNOLÓGICOS, PROPORCIONANDO CONDIÇÕES NECESSÁRIAS PARA O DESEMPENHO DE SUAS FUNÇÕES.							
<i>Esfera F Fonte 500</i>			820.000				820.000
12.102.06.181.0103.6300 - MANUTENÇÃO DO PROJETO PAPO COM A PC			15.000				15.000
FORTALECER, DESENVOLVER E REALIZAR PROJETOS SOCIAIS OBJETIVANDO AMPLIAR A INTEGRAÇÃO ENTRE A SOCIEDADE E A POLÍCIA CIVIL.							
<i>Esfera F Fonte 500</i>			15.000				15.000
TOTAL GERAL			7.122.210	300.000			7.422.210
12201 - FUNDO ESTADUAL DE SEGURANÇA PÚBLICA DO PIAUI							
06 - SEGURANÇA PÚBLICA			13.743.153	31.593.776			45.336.929
181 - POLICIAMENTO			3.470.716	29.337.080			32.807.796
0103 - PIAUÍ SEGURO			3.470.716	29.337.080			32.807.796
12.201.06.181.0103.6125 - REDUÇÃO DE MORTES VIOLENTAS INTENCIONAIS			2.186.698	26.177.708			28.364.406
AÇÕES DA SEGURANÇA PÚBLICA PARA REDUÇÃO DO INDICADOR DE MORTES VIOLENTAS INTENCIONAIS-MVI.							
<i>Esfera F Fonte 713</i>			2.186.698	26.177.708			28.364.406
12.201.06.181.0103.6127 - ENFRENTAMENTO DA VIOLÊNCIA CONTRA A MULHER			1.284.018	3.159.372			4.443.390
PROMOVER AÇÕES DE SEGURANÇA PÚBLICA PARA REDUÇÃO DA VIOLÊNCIA CONTRA A MULHER.							
<i>Esfera F Fonte 713</i>			1.284.018	3.159.372			4.443.390
331 - PROTEÇÃO E BENEFÍCIOS AO TRABALHADOR			10.272.437	2.256.696			12.529.133
0103 - PIAUÍ SEGURO			10.272.437	2.256.696			12.529.133
12.201.06.331.0103.6126 - MELHORIA DA QUALIDADE DE VIDA DOS PROFISSIONAIS DE SEGURANÇA PÚBLICA			10.272.437	2.256.696			12.529.133
PROMOVER A MELHORIA DA QUALIDADE DE VIDA DOS PROFISSIONAIS DE SEGURANÇA PÚBLICA.							

Impresso por Relatórios SEPLAN em 29/12/2023 09:31 - Consulta: 005540 - Dados atualizados em: 29/12/2023 09:31:23

ESPECIFICAÇÃO	RECURSOS DE TODAS AS FONTES (R\$ 1,00)						
	PESSOAL E ENC SOC	JUROS E ENC DA DÍVIDA	OUTRAS DESP CORRENTES	INVESTIMENTOS	INVERSÕES FINANCEIRAS	AMORTIZAÇÃO DA DÍVIDA	TOTAL
<i>Esfera F</i>			202.963				202.963
<i>Fonte 500</i>			10.069.474	2.256.696			12.326.170
<i>713</i>							
TOTAL GERAL			13.743.153	31.593.776			45.336.929



SECRETARIA DA FAZENDA



LOA22. DEMONSTRATIVO DA DESPESA POR UNIDADE ORÇAMENTÁRIA E FONTE

E S P E C I F I C A Ç Ã O	RECURSOS DE TODAS AS FONTES (R\$ 1,00)		
	FISCAL	SEGURIDADE	TOTAL
DEMONSTRATIVO DA DESPESA POR UNIDADE ORÇAMENTÁRIA			
13 - SECRETARIA DA FAZENDA			
13101 - SECRETARIA DA FAZENDA	525.650.773		525.650.773
13116 - FUNDO DE DESENVOLVIMENTO E APERFEIÇOAMENTO DA ADMINISTRAÇÃO TRIBUTÁRIA - FUNDAT	550.000		550.000
13203 - AGÊNCIA DE FOMENTO E DESENVOLVIMENTO DO ESTADO DO PIAUÍ S.A - PIAUÍ FOMENTO	50.000		50.000
13204 - FUNDO GARANTIDOR AOS MICRO E PEQUENOS EMPREENDIMENTOS DO ESTADO DO PIAUÍ - FUNGEP	2.000.000		2.000.000
13205 - FUNDO ESPECIAL DE PRODUÇÃO - FEP	2.000.000		2.000.000
13206 - FUNDO ESPECIAL DE CRÉDITO INADIMPLIDOS E DÍVIDA ATIVA - FECIDAPI	50.000		50.000
TOTAL GERAL	530.300.773		530.300.773
DEMONSTRATIVO DA DESPESA POR FONTE DE RECURSOS			
13 - SECRETARIA DA FAZENDA			
500 - Recursos não Vinculados de Impostos	474.295.773		474.295.773
754 - Recursos de Operações de Crédito	56.005.000		56.005.000
- - -			
TOTAL GERAL	530.300.773		530.300.773

LOA23b. PROGRAMA DE TRABALHO - POR ÓRGÃO

E S P E C I F I C A Ç Ã O	RECURSOS DE TODAS AS FONTES (R\$ 1,00)						
	PESSOAL E ENC SOC	JUROS E ENC DA DÍVIDA	OUTRAS DESP CORRENTES	INVESTIMENTOS	INVERSÕES FINANCEIRAS	AMORTIZAÇÃO DA DÍVIDA	TOTAL
13 - SECRETARIA DA FAZENDA							
13101 - SECRETARIA DA FAZENDA							
04 - ADMINISTRAÇÃO	424.709.690		44.936.083	56.005.000			525.650.773
122 - ADMINISTRAÇÃO GERAL	424.709.690		44.936.083				469.645.773
0109 - GESTÃO, INOVAÇÃO E TRANSFORMAÇÃO DIGITAL	424.709.690		44.936.083				469.645.773
13.101.04.122.0109.2000 - ADMINISTRAÇÃO DA UNIDADE			40.061.764				40.061.764
GARANTIR A QUALIDADE DO SERVIÇO PÚBLICO E OS MEIOS NECESSÁRIOS PARA SUA MANUTENÇÃO E APERFEIÇOAMENTO.							
F <i>Esfera</i> <i>Fonte</i> 500			40.061.764				40.061.764
13.101.04.122.0109.2500 - GESTÃO DE PESSOAS	424.709.690		4.874.319				429.584.009
ADMINISTRAR COM EFICIÊNCIA A EXECUÇÃO DA DESPESA COM PESSOAL (EXECUÇÃO DA FOLHA DE PAGAMENTO).							
F <i>Esfera</i> <i>Fonte</i> 500	424.709.690		4.874.319				429.584.009
123 - ADMINISTRAÇÃO FINANCEIRA				55.000.000			55.000.000
0109 - GESTÃO, INOVAÇÃO E TRANSFORMAÇÃO DIGITAL				55.000.000			55.000.000
13.101.04.123.0109.5003 - PROJETO DE DESENVOLVIMENTO E APERFEIÇOAMENTO DA GESTÃO FISCAL DO PIAUÍ - PRODAF/PROFISCO II				55.000.000			55.000.000
MODERNIZAR A GESTÃO FAZENDÁRIA, MELHORAR A ADMINISTRAÇÃO TRIBUTÁRIA E MELHORAR A GESTÃO DO GASTO PÚBLICO.							
F <i>Esfera</i> <i>Fonte</i> 754				55.000.000			55.000.000
126 - TECNOLOGIA DA INFORMAÇÃO				1.005.000			1.005.000
0109 - GESTÃO, INOVAÇÃO E TRANSFORMAÇÃO DIGITAL				1.005.000			1.005.000
13.101.04.126.0109.7100 - MODERNIZAÇÃO DA GESTÃO E TRANSFORMAÇÃO DIGITAL				1.005.000			1.005.000

Impresso por Relatórios SEPLAN em 29/12/2023 09:34 - Consulta: 005540 - Dados atualizados em: 29/12/2023 09:33:17

E S P E C I F I C A Ç Ã O	RECURSOS DE TODAS AS FONTES (R\$ 1,00)						
	PESSOAL E ENC SOC	JUROS E ENC DA DÍVIDA	OUTRAS DESP CORRENTES	INVESTIMENTOS	INVERSÕES FINANCEIRAS	AMORTIZAÇÃO DA DÍVIDA	TOTAL
PROMOVER A MELHORIA NA ADMINISTRAÇÃO DAS RECEITAS E DA GESTÃO FISCAL, ORÇAMENTÁRIA E PATRIMONIAL. F Esfera Fonte 754				1.005.000			1.005.000
TOTAL GERAL	424.709.690		44.936.083	56.005.000			525.650.773
13116 - FUNDO DE DESENVOLVIMENTO E APERFEIÇOAMENTO DA ADMINISTRAÇÃO TRIBUTÁRIA - FUNDAT							
04 - ADMINISTRAÇÃO			150.000	400.000			550.000
123 - ADMINISTRAÇÃO FINANCEIRA			150.000	400.000			550.000
0109 - GESTÃO, INOVAÇÃO E TRANSFORMAÇÃO DIGITAL			150.000	400.000			550.000
13.116.04.123.0109.6006 - MODERNIZAÇÃO DA ADMINISTRAÇÃO FAZENDÁRIA			150.000	400.000			550.000
MODERNIZAR A ADMINISTRAÇÃO TRIBUTÁRIA. F Esfera Fonte 500			150.000	400.000			550.000
TOTAL GERAL			150.000	400.000			550.000
13203 - AGÊNCIA DE FOMENTO E DESENVOLVIMENTO DO ESTADO DO PIAUÍ S.A - PIAUÍ FOMENTO							
23 - COMÉRCIO E SERVIÇOS			50.000				50.000
694 - SERVIÇOS FINANCEIROS			50.000				50.000
0106 - AVANÇA PIAUÍ			50.000				50.000
13.203.23.694.0106.6150 - FORTALECIMENTO DA AGÊNCIA DE FOMENTO			50.000				50.000
APORTE DE RECURSOS PARA FOMENTAR OS EMPREENDIMENTOS LOCAIS URBANOS E RURAIS PROPORCIONANDO A GERAÇÃO DE EMPREGO E RENDA. I Esfera Fonte 500			50.000				50.000
TOTAL GERAL			50.000				50.000
13204 - FUNDO GARANTIDOR AOS MICRO E PEQUENOS EMPREENDIMENTOS DO ESTADO DO PIAUÍ - FUNGEP							
23 - COMÉRCIO E SERVIÇOS			2.000.000				2.000.000
694 - SERVIÇOS FINANCEIROS			2.000.000				2.000.000
0106 - AVANÇA PIAUÍ			2.000.000				2.000.000

Impresso por Relatórios SEPLAN em 29/12/2023 09:34 - Consulta: 005540 - Dados atualizados em: 29/12/2023 09:33:17

E S P E C I F I C A Ç Ã O	RECURSOS DE TODAS AS FONTES (R\$ 1,00)						
	PESSOAL E ENC SOC	JUROS E ENC DA DÍVIDA	OUTRAS DESP CORRENTES	INVESTIMENTOS	INVERSÕES FINANCEIRAS	AMORTIZAÇÃO DA DÍVIDA	TOTAL
13.204.23.694.0106.6088 - PROVER RECURSOS FINANCEIROS PARA GARANTIR OS RISCOS DAS OPERAÇÕES DE CRÉDITO			1.940.000				1.940.000
PROVER RECURSOS FINANCEIROS PARA COMPLEMENTAR GARANTIA NAS OPERAÇÕES DE CRÉDITO DESTINADA A INVESTIMENTOS EM ATIVIDADES PRODUTIVAS DO ESTADO.							
F Fonte 500 Esfera			1.940.000				1.940.000
13.204.23.694.0106.6161 - GESTÃO DO FUNDO GARANTIDOR DOS MICRO E PEQUENOS EMPREENDIMENTOS DO ESTADO - FUNGEP			60.000				60.000
GESTÃO DO FUNDO GARANTIDOR AOS MICRO E PEQUENOS EMPREENDIMENTOS DO ESTADO - FUNGEP.							
F Fonte 500 Esfera			60.000				60.000
TOTAL GERAL			2.000.000				2.000.000
13205 - FUNDO ESPECIAL DE PRODUÇÃO - FEP							
23 - COMÉRCIO E SERVIÇOS			200.000		1.800.000		2.000.000
694 - SERVIÇOS FINANCEIROS			200.000		1.800.000		2.000.000
0106 - AVANÇA PIAUÍ			200.000		1.800.000		2.000.000
13.205.23.694.0106.6143 - GESTÃO E MANUTENÇÃO DO FUNDO ESPECIAL DE PRODUÇÃO - FEP			200.000				200.000
GESTÃO E MANUTENÇÃO DO FUNDO ESPECIAL DO FUNDO ESPECIAL DE PRODUÇÃO.							
F Fonte 500 Esfera			200.000				200.000
13.205.23.694.0106.6160 - CONCESSÃO DE FINANCIAMENTOS AOS AGENTES PRODUTIVOS DO ESTADO					1.800.000		1.800.000
FINANCIAR OS AGENTES PRODUTIVOS RURAIS E URBANOS DO ESTADO DO PIAUÍ.							
F Fonte 500 Esfera					1.800.000		1.800.000
TOTAL GERAL			200.000		1.800.000		2.000.000
13206 - FUNDO ESPECIAL DE CRÉDITO INADIMPLIDOS E DÍVIDA ATIVA - FECIDAPI							
04 - ADMINISTRAÇÃO			50.000				50.000

Impresso por Relatórios SEPLAN em 29/12/2023 09:34 - Consulta: 005540 - Dados atualizados em: 29/12/2023 09:33:17

E S P E C I F I C A Ç Ã O	RECURSOS DE TODAS AS FONTES (R\$ 1,00)						
	PESSOAL E ENC SOC	JUROS E ENC DA DÍVIDA	OUTRAS DESP CORRENTES	INVESTIMENTOS	INVERSÕES FINANCEIRAS	AMORTIZAÇÃO DA DÍVIDA	TOTAL
122 - ADMINISTRAÇÃO GERAL			50.000				50.000
0109 - GESTÃO, INOVAÇÃO E TRANSFORMAÇÃO DIGITAL			50.000				50.000
13.206.04.122.0109.6238 - GESTÃO E MANUTENÇÃO DO FUNDO ESPECIAL DE CRÉDITOS INADIMPLIDOS E DÍVIDA ATIVA - FECIDAPI			50.000				50.000
RECUPERAR OS CRÉDITOS INADIMPLIDOS INSCRITOS OU NÃO EM DÍVIDA ATIVA.							
F Esfera			50.000				50.000
TOTAL GERAL			50.000				50.000



SECRETARIA DA EDUCAÇÃO

LOA22. DEMONSTRATIVO DA DESPESA POR UNIDADE ORÇAMENTÁRIA E FONTE

E S P E C I F I C A Ç Ã O	RECURSOS DE TODAS AS FONTES (R\$ 1,00)		
	FISCAL	SEGURIDADE	TOTAL
DEMONSTRATIVO DA DESPESA POR UNIDADE ORÇAMENTÁRIA			
14 - SECRETARIA DA EDUCAÇÃO			
14101 - SECRETARIA DA EDUCAÇÃO	27.046.936		27.046.936
14102 - RECURSOS PARA O DESENVOLVIMENTO DA EDUCAÇÃO BÁSICA	2.193.069.427		2.193.069.427
14201 - FUNDAÇÃO UNIVERSIDADE ESTADUAL DO PIAUÍ - FUESPI	338.736.897		338.736.897
14204 - FUNDAÇÃO RÁDIO E TV EDUCATIVA DO PIAUÍ	7.353.609		7.353.609
TOTAL GERAL	2.566.206.869		2.566.206.869
DEMONSTRATIVO DA DESPESA POR FONTE DE RECURSOS			
14 - SECRETARIA DA EDUCAÇÃO			
500 - Recursos não Vinculados de Impostos	852.582.289		852.582.289
501 - Outros Recursos não Vinculados	5.000.000		5.000.000
540 - Transferências do FUNDEB - Impostos e Transferências de Impostos	1.195.644.091		1.195.644.091
541 - Transferências do FUNDEB - Complementação da União - VAAF	424.658.413		424.658.413
550 - Transferência do Salário-Educação	17.148.035		17.148.035
551 - Transferências de Recursos do FNDE referentes ao Programa Dinheiro Direto na Escola (PDDE)	3.861		3.861
552 - Transferências de Recursos do FNDE referentes ao Programa Nacional de Alimentação Escolar (PNAE)	32.125.332		32.125.332
553 - Transferências de Recursos do FNDE Referentes ao Programa Nacional de Apoio ao Transporte Escolar (PNATE)	3.432.466		3.432.466
569 - Outras Transferências de Recursos do FNDE	12.090.808		12.090.808
570 - Transferências do Governo Federal referentes a Convênios e Instrumentos Congêneres vinculados à Educação	15.528.070		15.528.070
574 - Operações de Crédito Vinculadas à Educação	2.519.000		2.519.000
700 - Outras Transferências de Convênios ou Instrumentos Congêneres da União	5.474.504		5.474.504
- - -			
TOTAL GERAL	2.566.206.869		2.566.206.869

LOA23b. PROGRAMA DE TRABALHO - POR ÓRGÃO

E S P E C I F I C A Ç Ã O	RECURSOS DE TODAS AS FONTES (R\$ 1,00)						
	PESSOAL E ENC SOC	JUROS E ENC DA DÍVIDA	OUTRAS DESP CORRENTES	INVESTIMENTOS	INVERSÕES FINANCEIRAS	AMORTIZAÇÃO DA DÍVIDA	TOTAL
14 - SECRETARIA DA EDUCAÇÃO							
14101 - SECRETARIA DA EDUCAÇÃO							
12 - EDUCAÇÃO			26.046.936	1.000.000			27.046.936
122 - ADMINISTRAÇÃO GERAL			25.346.936				25.346.936
0102 - PIAUÍ EDUCAÇÃO			25.346.936				25.346.936
14.101.12.122.0102.2000 - ADMINISTRAÇÃO DA UNIDADE			25.346.936				25.346.936
GARANTIR A QUALIDADE DO SERVIÇO PÚBLICO E OS MEIOS NECESSÁRIOS PARA SUA MANUTENÇÃO E APERFEIÇOAMENTO.							
<i>Esfera F Fonte 500</i>			25.346.936				25.346.936
364 - ENSINO SUPERIOR			700.000	300.000			1.000.000
0102 - PIAUÍ EDUCAÇÃO			700.000	300.000			1.000.000
14.101.12.364.0102.6273 - EXPANSÃO, FORTALECIMENTO E MANUTENÇÃO DA UNIVERSIDADE ABERTA DO PIAUÍ			700.000	300.000			1.000.000
AÇÃO DESTINADA AO DESENVOLVIMENTO DA EXPANSÃO E FORTALECIMENTO DA UNIVERSIDADE ABERTA DO PIAUÍ.							
<i>Esfera F Fonte 500</i>			700.000	300.000			1.000.000
813 - LAZER				700.000			700.000
0101 - PIAUÍ COM MAIS CULTURA, ESPORTE E LAZER				700.000			700.000
14.101.12.813.0101.7000 - ORÇAMENTO PARTICIPATIVO - OPA				700.000			700.000
EXECUTAR AS DEMANDAS PROPOSTAS E VOTADAS PELA SOCIEDADE CIVIL NOS MUNICÍPIOS DE TERESINA E PARNÁIBA POR MEIO DO ORÇAMENTO PARTICIPATIVO.							
<i>Esfera F Fonte 574</i>				700.000			700.000
TOTAL GERAL			26.046.936	1.000.000			27.046.936
14102 - RECURSOS PARA O DESENVOLVIMENTO DA EDUCAÇÃO BÁSICA							
12 - EDUCAÇÃO	1.097.403.007		961.850.027	133.816.393			2.193.069.427

Impresso por Relatórios SEPLAN em 29/12/2023 09:37 - Consulta: 005540 - Dados atualizados em: 29/12/2023 09:37:51

E S P E C I F I C A Ç Ã O	RECURSOS DE TODAS AS FONTES (R\$ 1,00)						
	PESSOAL E ENC SOC	JUROS E ENC DA DÍVIDA	OUTRAS DESP CORRENTES	INVESTIMENTOS	INVERSÕES FINANCEIRAS	AMORTIZAÇÃO DA DÍVIDA	TOTAL
122 - ADMINISTRAÇÃO GERAL	93.925.235		7.414.163				101.339.398
0102 - PIAUÍ EDUCAÇÃO	93.925.235		7.414.163				101.339.398
14.102.12.122.0102.2500 - GESTÃO DE PESSOAS	93.925.235		7.414.163				101.339.398
ADMINISTRAR COM EFICIÊNCIA A EXECUÇÃO DA DESPESA COM PESSOAL (EXECUÇÃO DA FOLHA DE PAGAMENTO)							
<i>Esfera F</i>							
<i>Fonte 500</i>	91.095.209		7.033.341				98.128.550
<i>540</i>	2.830.026		380.822				3.210.848
126 - TECNOLOGIA DA INFORMAÇÃO	18.039.309		20.000.000	6.753.900			44.793.209
0102 - PIAUÍ EDUCAÇÃO	18.039.309		20.000.000	6.753.900			44.793.209
14.102.12.126.0102.7100 - MODERNIZAÇÃO DA GESTÃO E TRANSFORMAÇÃO DIGITAL	18.039.309		20.000.000	6.753.900			44.793.209
PROGESTÃO - MELHORIA DO GASTO EDUCACIONAL DO PIAUÍ (PARCERIA COM O BANCO MUNDIAL).							
<i>Esfera F</i>							
<i>Fonte 541</i>	18.039.309		20.000.000	4.934.900			42.974.209
<i>574</i>				1.819.000			1.819.000
243 - ASSISTENCIA A CRIANÇA E AO ADOLESCENTE			4.000.000	16.000.000			20.000.000
0104 - PIAUÍ INCLUSIVO			4.000.000	16.000.000			20.000.000
14.102.12.243.0104.7600 - PRIMEIRA INFÂNCIA			4.000.000	16.000.000			20.000.000
-							
<i>Esfera F</i>							
<i>Fonte 500</i>			4.000.000				4.000.000
<i>540</i>				7.000.000			7.000.000
<i>541</i>				9.000.000			9.000.000
363 - ENSINO PROFISSIONAL	169.046.100		52.272.676	14.620.000			235.938.776
0102 - PIAUÍ EDUCAÇÃO	169.046.100		52.272.676	14.620.000			235.938.776
14.102.12.363.0102.6206 - PROMOÇÃO DA EDUCAÇÃO PROFISSIONAL E TECNOLÓGICA	169.046.100		27.524.467	14.620.000			211.190.567
PROMOÇÃO DA EDUCAÇÃO PROFISSIONAL E TECNOLÓGICA.							
<i>Esfera F</i>							
<i>Fonte 500</i>			4.296.358	3.020.000			7.316.358
<i>540</i>	140.000.000		21.338.109				161.338.109
<i>541</i>	29.046.100			11.600.000			40.646.100
<i>569</i>			700.000				700.000

ESPECIFICAÇÃO	RECURSOS DE TODAS AS FONTES (R\$ 1,00)						
	PESSOAL E ENC SOC	JUROS E ENC DA DÍVIDA	OUTRAS DESP CORRENTES	INVESTIMENTOS	INVERSÕES FINANCEIRAS	AMORTIZAÇÃO DA DÍVIDA	TOTAL
<i>Esfera F</i> <i>Fonte 570</i>			1.190.000				1.190.000
14.102.12.363.0102.6262 - INCENTIVO AO EMPREENDEDORISMO CONECTADO ÀS NOVAS TENDÊNCIAS DO MUNDO DO TRABALHO E RENDA			24.748.209				24.748.209
<i>ESTA AÇÃO TEM COMO PROPÓSITO PROMOVER, ATRAVÉS DE ATIVIDADES, O EMPREENDEDORISMO NA REDE ESTADUAL DE EDUCAÇÃO, CONECTADO ÀS NOVAS TENDÊNCIAS DO MUNDO DO TRABALHO, PROMOVENDO A FORMAÇÃO PROFISSIONAL, REALIZAÇÃO DE EVENTOS, PARCERIAS, COM VISTAS AO ALCANCE DO OBJETIVO PROPOSTO.</i>							
<i>Esfera F</i> <i>Fonte 540</i>			19.000.000				19.000.000
<i>541</i>			5.448.209				5.448.209
<i>570</i>			300.000				300.000
366 - EDUCAÇÃO DE JOVENS E ADULTOS	20.000.000		30.607.209				50.607.209
0102 - PIAUÍ EDUCAÇÃO	20.000.000		30.607.209				50.607.209
14.102.12.366.0102.6276 - PROMOÇÃO DA EDUCAÇÃO DE JOVENS, ADULTOS E IDOSOS	20.000.000		30.607.209				50.607.209
<i>ESTA AÇÃO É DESTINADA À PROMOÇÃO DA EDUCAÇÃO DE JOVENS, ADULTOS E IDOSOS, COM VISTAS A GARANTIR O ACESSO, A PERMANÊNCIA E A CONTINUIDADE DOS ESTUDOS A ESTES, COMO UM DIREITO DE TODOS AO LONGO DA VIDA.</i>							
<i>Esfera F</i> <i>Fonte 500</i>			11.030.000				11.030.000
<i>541</i>	20.000.000		19.547.209				39.547.209
<i>570</i>			30.000				30.000
368 - EDUCAÇÃO BÁSICA	796.392.363		847.555.979	96.442.493			1.740.390.835
0102 - PIAUÍ EDUCAÇÃO	796.392.363		847.555.979	96.442.493			1.740.390.835
14.102.12.368.0102.5110 - EXPANSÃO E MELHORIA DA INFRAESTRUTURA FÍSICA E TECNOLÓGICA DA REDE ESTADUAL DE EDUCAÇÃO			18.448.209	36.730.000			55.178.209
<i>ESTA AÇÃO CONTEMPLA UMA GAMA DE PAGAMENTOS DE SERVIÇOS E OBRAS RELACIONADOS COM A AMPLIAÇÃO E MODERNIZAÇÃO TECNOLÓGICA DAS ESTRUTURAS DO ENSINO BÁSICO, COM VISTAS A UNIVERSALIZAR O TEMPO INTEGRAL, MECANISMO IMPORTANTE DE MELHORIA DO ACESSO, DA PERMANÊNCIA E DA APRENDIZAGEM DO ESTUDANTE. ESTA AÇÃO FAVORECE O ALCANCE DOS OBJETIVOS 1 E 2 DO PROGRAMA 0102.</i>							
<i>Esfera F</i> <i>Fonte 500</i>			3.605.688	7.330.000			10.935.688

Impresso por Relatórios SEPLAN em 29/12/2023 09:37 - Consulta: 005540 - Dados atualizados em: 29/12/2023 09:37:51

ESPECIFICAÇÃO	RECURSOS DE TODAS AS FONTES (R\$ 1,00)						
	PESSOAL E ENC SOC	JUROS E ENC DA DÍVIDA	OUTRAS DESP CORRENTES	INVESTIMENTOS	INVERSÕES FINANCEIRAS	AMORTIZAÇÃO DA DÍVIDA	TOTAL
<i>Esfera F</i>							
<i>Fonte 540</i>			8.452.537	29.400.000			37.852.537
<i>569</i>			740.808				740.808
<i>570</i>			5.649.176				5.649.176
14.102.12.368.0102.6129 - PROMOÇÃO DA INOVAÇÃO E DE TECNOLOGIAS DISRUPTIVAS DE APRENDIZAGEM NA REDE ESTADUAL DE ENSINO	26.000.000		18.448.209	13.000.000			57.448.209
<i>ESTA AÇÃO É DESTINADA À PROMOÇÃO DA INOVAÇÃO E DE TECNOLOGIAS DISRUPTIVAS DE APRENDIZAGEM NA REDE ESTADUAL DE ENSINO.</i>							
<i>Esfera F</i>							
<i>Fonte 500</i>			2.000.000	2.000.000			4.000.000
<i>540</i>	26.000.000		16.448.209				42.448.209
<i>541</i>				11.000.000			11.000.000
14.102.12.368.0102.6134 - AVANÇOS PEDAGÓGICOS NA REDE ESTADUAL DE EDUCAÇÃO POR MEIO DA MEDIAÇÃO TECNOLÓGICA	276.448.209			2.618.179			279.066.388
<i>A MEDIAÇÃO TECNOLÓGICA É UMA IMPORTANTE FERRAMENTA DE PROMOÇÃO DA APRENDIZAGEM, NELA É POSSÍVEL ESTABELECEM OS ESTÍMULOS MAIS APROPRIADOS PARA QUE OCORRA UMA APRENDIZAGEM SIGNIFICATIVA. ESTA AÇÃO PERMITE QUE SEJAM ADQUIRIDOS EQUIPAMENTOS, BEM COMO SEJAM CONTRATADOS SERVIÇOS DE INFORMÁTICA, DE MODO A AMPLIAR E APERFEIÇOAR ESSE ATENDIMENTO, CONSTITUINDO-SE MECANISMO IMPORTANTE DE MELHORIA DO ACESSO, INCENTIVO À PERMANÊNCIA E PROMOÇÃO DA APRENDIZAGEM DO ESTUDANTE. ESTA AÇÃO FAVORECE O ALCANCE DOS OBJETIVOS 1 E 2 DO PROGRAMA 0102.</i>							
<i>Esfera F</i>							
<i>Fonte 500</i>				618.179			618.179
<i>540</i>	276.448.209						276.448.209
<i>541</i>				2.000.000			2.000.000
14.102.12.368.0102.6165 - APRIMORAMENTO DO TRANSPORTE ESCOLAR	60.000.000		362.406.795				422.406.795

ESPECIFICAÇÃO	RECURSOS DE TODAS AS FONTES (R\$ 1,00)						TOTAL
	PESSOAL E ENC SOC	JUROS E ENC DA DÍVIDA	OUTRAS DESP CORRENTES	INVESTIMENTOS	INVERSÕES FINANCEIRAS	AMORTIZAÇÃO DA DÍVIDA	
<p>ATUALMENTE O TRANSPORTE ESCOLAR É REALIZADO PARALELAMENTE POR MEIO DO PROGRAMA PNATE (PROGRAMA NACIONAL DE TRANSPORTES), DO PROGRAMA PROETE (PROGRAMA ESTADUAL DE TRANSPORTE ESCOLAR) E TAMBÉM ATRAVÉS DO PAGAMENTO DIRETO DE VEÍCULOS DE ALUGUEL PELA SEDUC. A IDEIA NESTA AÇÃO É APRIMORAR O SISTEMA DE TRANSPORTE ESCOLAR DA EDUCAÇÃO BÁSICA NO ESTADO, COM O IMPULSIONAMENTO DE UM NOVO FORMATO DE GESTÃO DO TRANSPORTE ESCOLAR, QUE ENVOLVE A PARCERIA COM OS MUNICÍPIOS NO ÂMBITO DO PACTO PELA EDUCAÇÃO, POTENCIALIZANDO A CAPACIDADE DE ATENDIMENTO DE AMBOS ENTES. ESTA AÇÃO FAVORECE O ALCANCE DO OBJETIVO 1 DO PROGRAMA 0102.</p> <p><i>Esfera F</i> <i>Fonte 500</i> 40.000.000</p> <p>540 20.000.000</p> <p>541 105.567.601</p> <p>553 3.432.466</p> <p>14.102.12.368.0102.6189 - INCENTIVO A PERMANÊNCIA NA ESCOLA 48.448.209</p> <p>ESTA AÇÃO ESTÁ RELACIONADA AO PROBLEMA DA EVASÃO ESCOLAR, QUE TEM COMO FOCO OS ESTUDANTES QUE MUITAS VEZES ABANDONAM A ESCOLA PARA TRABALHAR E AUXILIAR NO SUSTENTO DA FAMÍLIA. NESSE CASO, O PRINCIPAL VETOR DESTA AÇÃO É A CONCESSÃO DA BOLSA PERMANÊNCIA, COMO ESTÍMULO PARA QUE O ESTUDANTE PERMANEÇA NA ESCOLA. ESTA AÇÃO COLABORA PARA O ALCANCE DO OBJETIVO 1 DO PROGRAMA 0102.</p> <p><i>Esfera F</i> <i>Fonte 500</i> 10.000.000</p> <p>540 28.448.209</p> <p>569 10.000.000</p> <p>14.102.12.368.0102.6211 - INCENTIVO A MELHORIA DO DESEMPENHO DE INDICADORES DA REDE ESTADUAL DE EDUCAÇÃO 1.100.000</p> <p>INCENTIVO A MELHORIA DO DESEMPENHO DE INDICADORES DA EDUCAÇÃO BÁSICA.</p> <p><i>Esfera F</i> <i>Fonte 500</i> 1.100.000</p> <p>14.102.12.368.0102.6247 - MANUTENÇÃO E MELHORIA DA REDE ESTADUAL DE EDUCAÇÃO 39.448.209 7.300.000 46.748.209</p> <p>ESTA AÇÃO É DESTINADA À MANUTENÇÃO E MELHORIA DA REDE ESTADUAL DE EDUCAÇÃO.</p> <p><i>Esfera F</i> <i>Fonte 540</i> 38.444.348</p>							

Impresso por Relatórios SEPLAN em 29/12/2023 09:37 - Consulta: 005540 - Dados atualizados em: 29/12/2023 09:37:51

E S P E C I F I C A Ç Ã O	R E C U R S O S D E T O D A S A S F O N T E S (R \$ 1,00)						
	P E S S O A L E E N C S O C	J U R O S E E N C D A D Í V I D A	O U T R A S D E S P C O R R E N T E S	I N V E S T I M E N T O S	I N V E R S Õ E S F I N A N C E I R A S	A M O R T I Z A Ç Ã O D A D Í V I D A	T O T A L
<i>Esfera F</i> <i>Fonte 541</i>				7.300.000			7.300.000
<i>551</i>			3.861				3.861
<i>570</i>			1.000.000				1.000.000
14.102.12.368.0102.6254 - SEGURANÇA ALIMENTAR NA REDE ESTADUAL DE EDUCAÇÃO			88.645.209				88.645.209
<i>ESTA AÇÃO ESTÁ RELACIONADA À ALIMENTAÇÃO ESCOLAR DOS ESTUDANTES DA EDUCAÇÃO BÁSICA ESTADUAL, AÇÃO FUNDAMENTAL QUE VISA GARANTIR A SEGURANÇA ALIMENTAR DOS DISCENTES NO AMBIENTE ESCOLAR.</i>							
<i>Esfera F</i> <i>Fonte 500</i>			39.371.842				39.371.842
<i>550</i>			17.148.035				17.148.035
<i>552</i>			32.125.332				32.125.332
14.102.12.368.0102.6256 - PROMOÇÃO DA EDUCAÇÃO INCLUSIVA NA REDE ESTADUAL DE EDUCAÇÃO (INDÍGENAS, QUILOMBOLAS, DO CAMPO)	22.000.000		6.172.149	270.000			28.442.149
<i>ESTA AÇÃO ESTÁ RELACIONADA À PROMOÇÃO DA EDUCAÇÃO INCLUSIVA NA REDE ESTADUAL, COM VISTAS A ATENDER A CONDIÇÕES ESPECÍFICAS DOS ESTUDANTES INDÍGENAS, QUILOMBOLAS E DO CAMPO, CONSIDERANDO O RECONHECIMENTO E A VALORIZAÇÃO DE TODAS AS FORMAS DE ORGANIZAÇÃO SOCIAL E SEUS SABERES CARACTERÍSTICOS E PECULIARIDADES, NO QUE TANGE AOS CONTEÚDOS PREVISTOS NAS ORGANIZAÇÕES CURRICULARES, ÀS METODOLOGIAS APROPRIADAS AOS INTERESSES E REAIS NECESSIDADES DOS ESTUDANTES.</i>							
<i>Esfera F</i> <i>Fonte 500</i>			3.685.800	50.000			3.735.800
<i>540</i>	22.000.000		2.296.349				24.296.349
<i>541</i>				200.000			200.000
<i>570</i>			190.000	20.000			210.000
14.102.12.368.0102.6257 - PROMOÇÃO DA EDUCAÇÃO ESPECIAL (ATENDIMENTO EDUCACIONAL ESPECIALIZADO)	25.988.209		2.580.000	7.110.000			35.678.209
<i>ESTA AÇÃO É DESTINADA À PROMOÇÃO DA EDUCAÇÃO ESPECIAL, ATRAVÉS DO ATENDIMENTO EDUCACIONAL ESPECIALIZADO- AEE, SENDO ESTE UM SERVIÇO DE EDUCAÇÃO ESPECIAL REGULAMENTADO POR LEI. O AEE É RESPONSÁVEL PELO PLANEJAMENTO E PELA EXECUÇÃO DE RECURSOS PEDAGÓGICOS E DE ACESSIBILIDADE CAPAZES DE ELIMINAR OBSTÁCULOS PARA A PARTICIPAÇÃO EFETIVA DE ALUNOS, CONSIDERANDO SUAS NECESSIDADES ESPECÍFICAS.</i>							
<i>Esfera F</i> <i>Fonte 540</i>	21.988.209						21.988.209

Impresso por Relatórios SEPLAN em 29/12/2023 09:37 - Consulta: 005540 - Dados atualizados em: 29/12/2023 09:37:51

ESPECIFICAÇÃO	RECURSOS DE TODAS AS FONTES (R\$ 1,00)						
	PESSOAL E ENC SOC	JUROS E ENC DA DÍVIDA	OUTRAS DESP CORRENTES	INVESTIMENTOS	INVERSÕES FINANCEIRAS	AMORTIZAÇÃO DA DÍVIDA	TOTAL
<i>Esfera F</i>	<i>Fonte 541</i>	4.000.000			7.110.000		11.110.000
	569			550.000			550.000
	570			2.030.000			2.030.000
14.102.12.368.0102.6258 - MELHORIA DA APRENDIZAGEM NA EDUCAÇÃO BÁSICA		43.348.209		9.386.358	18.414.314		71.148.881
<i>ESTA AÇÃO É DESTINADA AO DESENVOLVIMENTO DA MELHORIA DA APRENDIZAGEM NA EDUCAÇÃO BÁSICA COM VISTAS A PROMOVER AVANÇOS SIGNIFICATIVOS, ELEVANDO ASSIM O NÍVEL DE PROFICIÊNCIA DOS ESTUDANTES DA REDE.</i>							
<i>Esfera F</i>	<i>Fonte 500</i>			1.086.358	700.000		1.786.358
	540	43.348.209		7.000.000			50.348.209
	541				17.714.314		17.714.314
	570			1.300.000			1.300.000
14.102.12.368.0102.6260 - INCENTIVO À PARTICIPAÇÃO DOS ESTUDANTES EM GINCANAS, OLIMPIADAS DE CONHECIMENTO, JOGOS ESPORTIVOS E OUTRAS ATIVIDADES DE FORMAÇÃO INTEGRADA		18.398.209		500.000			18.898.209
<i>ESTA AÇÃO É DESTINADA A ATIVIDADES DE INCENTIVO À PARTICIPAÇÃO DOS ESTUDANTES EM GINCANAS, OLIMPIADAS DE CONHECIMENTO, JOGOS ESPORTIVOS E OUTRAS ATIVIDADES DE FORMAÇÃO INTEGRADA. CONSIDERANDO QUE ESTAS ATIVIDADES SÃO FUNDAMENTAIS PARA A CONSECUÇÃO DE UMA EDUCAÇÃO PÚBLICA EFICIENTE E EFETIVA.</i>							
<i>Esfera F</i>	<i>Fonte 500</i>			360.000			360.000
	540	18.398.209					18.398.209
	569			100.000			100.000
	570			40.000			40.000
14.102.12.368.0102.6261 - MELHORIA DO CLIMA ESCOLAR E PROMOÇÃO DA CULTURA DA PAZ NAS ESCOLAS		19.208.209					19.208.209
<i>ESTA AÇÃO TEM COMO OBJETIVO REALIZAR ATIVIDADES QUE PROMOVAM A MELHORIA DO CLIMA ESCOLAR E PROMOÇÃO DA CULTURA DA PAZ NAS ESCOLAS DA REDE ESTADUAL DE EDUCAÇÃO.</i>							
<i>Esfera F</i>	<i>Fonte 540</i>	19.208.209					19.208.209
14.102.12.368.0102.6264 - EXPANSÃO DAS AÇÕES DE PREPARAÇÃO DE ESTUDANTES PARA EXAMES E AVALIAÇÕES DE APRENDIZAGEM NA EDUCAÇÃO BÁSICA		191.001.318		92.229.591			283.230.909

ESPECIFICAÇÃO	RECURSOS DE TODAS AS FONTES (R\$ 1,00)						
	PESSOAL E ENC SOC	JUROS E ENC DA DÍVIDA	OUTRAS DESP CORRENTES	INVESTIMENTOS	INVERSÕES FINANCEIRAS	AMORTIZAÇÃO DA DÍVIDA	TOTAL
ESTA AÇÃO TEM COMO OBJETIVO EXPANDIR ATIVIDADES DE PREPARAÇÃO DOS ESTUDANTES DA EDUCAÇÃO BÁSICA PARA EXAMES NACIONAIS E AVALIAÇÕES DE APRENDIZAGEM, ATRAVÉS DE CURSOS E PROJETOS DE AVALIAÇÃO DA PROFICIÊNCIA DOS EDUCANDOS.							
<i>Esfera F</i> <i>Fonte 500</i>			10.240.000				10.240.000
		540					181.001.318
		541					10.000.000
14.102.12.368.0102.6278 - VALORIZAÇÃO E FORMAÇÃO DOS PROFISSIONAIS DA REDE ESTADUAL DE EDUCAÇÃO			81.989.591				91.989.591
			20.637.141				20.637.141
ESTA AÇÃO É DESTINADA À PROMOÇÃO DA VALORIZAÇÃO E FORMAÇÃO DOS PROFISSIONAIS DA REDE ESTADUAL DE EDUCAÇÃO.							
<i>Esfera F</i> <i>Fonte 540</i>			20.637.141				20.637.141
14.102.12.368.0102.6282 - FORTALECIMENTO DA GESTÃO EDUCACIONAL DEMOCRÁTICA, INOVADORA E COLABORATIVA	34.000.000		55.357.969	10.000.000			99.357.969
PROMOVER A GESTÃO EDUCACIONAL DEMOCRÁTICA, INOVADORA E COLABORATIVA, ATRAVÉS DE PROJETOS, PALESTRAS, OFICINAS E OUTRAS ATIVIDADES.							
<i>Esfera F</i> <i>Fonte 500</i>			2.420.000				2.420.000
		540					34.000.000
		541					10.000.000
14.102.12.368.0102.6283 - PROMOÇÃO DA TRANSFORMAÇÃO DIGITAL NA GESTÃO EDUCACIONAL			10.000.000				10.000.000
PROMOVER A TRANSFORMAÇÃO DIGITAL NA GESTÃO EDUCACIONAL.							
<i>Esfera F</i> <i>Fonte 500</i>			500.000				500.000
		540					41.287.029
		541					20.161.180
		570					1.500.000
14.102.12.368.0102.6284 - INOVAÇÃO METODOLÓGICA E TECNOLÓGICA DA COLETA E TRATAMENTO DE DADOS EDUCACIONAIS	10.000.000		9.048.213	1.000.000			20.048.213
ESTA AÇÃO É DESTINADA AO DESENVOLVIMENTO DA INOVAÇÃO METODOLÓGICA E TECNOLÓGICA DA COLETA E TRATAMENTO DE DADOS EDUCACIONAIS.							
<i>Esfera F</i> <i>Fonte 500</i>			9.048.213	1.000.000			20.048.213

E S P E C I F I C A Ç Ã O	RECURSOS DE TODAS AS FONTES (R\$ 1,00)						TOTAL
	PESSOAL E ENC SOC	JUROS E ENC DA DÍVIDA	OUTRAS DESP CORRENTES	INVESTIMENTOS	INVERSÕES FINANCEIRAS	AMORTIZAÇÃO DA DÍVIDA	
14.102.12.368.0102.6285 - IMPLEMENTAÇÃO DO REGIME DE COLABORAÇÃO ESTADO/MUNICÍPIO (PACTO PELA EDUCAÇÃO, PLANO DE MUNICIPALIZAÇÃO, PPAIC-ALFABETIZAÇÃO NA IDADE CERTA)	70.000.000		11.251.509				81.251.509
ESTA AÇÃO É DESTINADA À IMPLEMENTAÇÃO DO REGIME DE COLABORAÇÃO ESTADO/MUNICÍPIO (PACTO PELA EDUCAÇÃO, PLANO DE MUNICIPALIZAÇÃO, PPAIC-ALFABETIZAÇÃO NA IDADE CERTA).							
<i>Esfera F Fonte 500</i>	70.000.000		11.251.509				81.251.509
TOTAL GERAL	1.097.403.007		961.850.027	133.816.393			2.193.069.427
14201 - FUNDAÇÃO UNIVERSIDADE ESTADUAL DO PIAUÍ - FUESPI							
12 - EDUCAÇÃO	240.086.167		89.458.003	9.192.727			338.736.897
122 - ADMINISTRAÇÃO GERAL	240.086.167		57.718.784				297.804.951
0102 - PIAUÍ EDUCAÇÃO			3.000.000				3.000.000
14.201.12.122.0102.6181 - REALIZAÇÃO DAS AÇÕES DO NÚCLEO DE CONCURSOS E PROMOÇÃO DE EVENTOS DA UESPI - NUCEPE			3.000.000				3.000.000
REALIZAÇÃO DE PROCESSOS SELETIVOS EXTERNOS MEDIANTE A CONTRATAÇÃO DO NÚCLEO DE CONCURSOS DA UESPI.							
<i>Esfera F Fonte 501</i>			3.000.000				3.000.000
0109 - GESTÃO, INOVAÇÃO E TRANSFORMAÇÃO DIGITAL	240.086.167		54.718.784				294.804.951
14.201.12.122.0109.2000 - ADMINISTRAÇÃO DA UNIDADE			37.184.810				37.184.810
GARANTIR A QUALIDADE DO SERVIÇO PÚBLICO E OS MEIOS NECESSÁRIOS PARA SUA MANUTENÇÃO E APERFEIÇOAMENTO.							
<i>Esfera F Fonte 500</i>			37.184.810				37.184.810
14.201.12.122.0109.2500 - GESTÃO DE PESSOAS	240.086.167		17.533.974				257.620.141
ADMINISTRAR COM EFICIÊNCIA A EXECUÇÃO DA DESPESA COM PESSOAL (EXECUÇÃO DA FOLHA DE PAGAMENTO).							
<i>Esfera F Fonte 500</i>	240.086.167		17.533.974				257.620.141
364 - ENSINO SUPERIOR			31.739.219	9.192.727			40.931.946
0102 - PIAUÍ EDUCAÇÃO			31.739.219	9.192.727			40.931.946
14.201.12.364.0102.5031 - MODERNIZAÇÃO DAS INSTALAÇÕES DA UNIVERSIDADE ESTADUAL DO PIAUÍ - UESPI			726.504	9.192.727			9.919.231
CONSTRUIR, AMPLIAR, REFORMAR E ESTRUTURAR OS CAMPUS DA FUESPI, VISANDO ASSEGURAR A MELHORIA DA ESTRUTURA FÍSICA, DOS EQUIPAMENTOS E MOBILIÁRIOS DAS UNIDADES UNIVERSITÁRIAS.							

Impresso por Relatórios SEPLAN em 29/12/2023 09:37 - Consulta: 005540 - Dados atualizados em: 29/12/2023 09:37:51

ESPECIFICAÇÃO	RECURSOS DE TODAS AS FONTES (R\$ 1,00)						
	PESSOAL E ENC SOC	JUROS E ENC DA DÍVIDA	OUTRAS DESP CORRENTES	INVESTIMENTOS	INVERSÕES FINANCEIRAS	AMORTIZAÇÃO DA DÍVIDA	TOTAL
<i>Esfera F</i> <i>Fonte 500</i>			252.000	3.663.833			3.915.833
<i>570</i>				1.778.894			1.778.894
<i>700</i>			474.504	3.750.000			4.224.504
14.201.12.364.0102.5032 - IMPLEMENTAÇÃO DE PROJETOS NAS ÁREAS DE ENSINO, PESQUISA E EXTENSÃO			500.000				500.000
<i>FIRMAR CONVÊNIOS E TERMOS DE PARCERIAS COM ÓRGÃOS DA ADMINISTRAÇÃO PÚBLICA: FEDERAL, ESTADUAL E MUNICIPAL, VISANDO A CAPTAÇÃO DE RECURSOS.</i>							
<i>Esfera F</i> <i>Fonte 570</i>			500.000				500.000
14.201.12.364.0102.5036 - PROMOÇÃO DE ENSINO A DISTÂNCIA COM MEDIAÇÃO TECNOLÓGICA			1.423.935				1.423.935
<i>OFERTA DE ENSINO DE GRADUAÇÃO NA MODALIDADE A DISTÂNCIA PARA UM PÚBLICO COM DIFICULDADE DE ACESSO AO ENSINO PRESENCIAL (UAB E UAPI).</i>							
<i>Esfera F</i> <i>Fonte 500</i>			423.935				423.935
<i>700</i>			1.000.000				1.000.000
14.201.12.364.0102.6064 - PROMOÇÃO DE ENSINO DE PÓS GRADUAÇÃO E PESQUISA			6.281.000				6.281.000
<i>AMPLIAR A OFERTAR DE CURSOS DE PÓS-GRADUAÇÃO E PESQUISA NA UNIVERSIDADE ESTADUAL DO PIAUÍ - UESPI, PRIORIZANDO AS POTENCIALIDADES ECONÔMICAS DO ESTADO COM ENFOQUE TERRITORIAL.</i>							
<i>Esfera F</i> <i>Fonte 500</i>			4.389.000				4.389.000
<i>501</i>			1.842.000				1.842.000
<i>700</i>			50.000				50.000
14.201.12.364.0102.6065 - PROMOÇÃO DO ENSINO DE GRADUAÇÃO, MONITORIA E MOBILIDADE ESTUDANTIL			4.168.000				4.168.000
<i>OFERTAR VAGAS PARA CURSOS DE GRADUAÇÃO NAS MODALIDADES PRESENCIAL E A DISTÂNCIA, CONFORME DEMANDAS SOCIOECONÔMICAS DOS TERRITÓRIOS E SUAS POTENCIALIDADES.</i>							
<i>Esfera F</i> <i>Fonte 500</i>			4.010.000				4.010.000
<i>501</i>			158.000				158.000
14.201.12.364.0102.6066 - PROMOÇÃO DE ATIVIDADES DE EXTENSÃO UNIVERSITÁRIA, ASSISTÊNCIA COMUNITÁRIA E INCENTIVO À PRODUÇÃO ARTÍSTICO CULTURAL			18.639.780				18.639.780

E S P E C I F I C A Ç Ã O	RECURSOS DE TODAS AS FONTES (R\$ 1,00)						
	PESSOAL E ENC SOC	JUROS E ENC DA DÍVIDA	OUTRAS DESP CORRENTES	INVESTIMENTOS	INVERSÕES FINANCEIRAS	AMORTIZAÇÃO DA DÍVIDA	TOTAL
PROMOVER O FOMENTO DAS ATIVIDADES DE PESQUISA E EXTENSÃO NOS TERRITÓRIOS DE DESENVOLVIMENTO SUSTENTÁVEL POR MEIO DE PROGRAMAS, PROJETOS E AÇÕES CULTURAIS. <i>Esfera F Fonte 500</i>			18.439.780				18.439.780
			200.000				200.000
TOTAL GERAL	240.086.167		89.458.003	9.192.727			338.736.897
14204 - FUNDAÇÃO RÁDIO E TV EDUCATIVA DO PIAUÍ							
04 - ADMINISTRAÇÃO	4.673.980		2.529.629				7.203.609
122 - ADMINISTRAÇÃO GERAL	4.673.980		2.529.629				7.203.609
0109 - GESTÃO, INOVAÇÃO E TRANSFORMAÇÃO DIGITAL	4.673.980		2.529.629				7.203.609
14.204.04.122.0109.2000 - ADMINISTRAÇÃO DA UNIDADE			555.732				555.732
GARANTIR A QUALIDADE DO SERVIÇO PÚBLICO E OS MEIOS NECESSÁRIOS PARA SUA MANUTENÇÃO E APERFEIÇOAMENTO. <i>Esfera F Fonte 500</i>			555.732				555.732
14.204.04.122.0109.2500 - GESTÃO DE PESSOAS	4.673.980		1.973.897				6.647.877
ADMINISTRAR COM EFICIÊNCIA A EXECUÇÃO DA DESPESA COM PESSOAL (EXECUÇÃO DA FOLHA DE PAGAMENTO). <i>Esfera F Fonte 500</i>	4.673.980		1.973.897				6.647.877
24 - COMUNICAÇÕES				150.000			150.000
722 - TELECOMUNICAÇÕES				150.000			150.000
0102 - PIAUÍ EDUCAÇÃO				150.000			150.000
14.204.24.722.0102.6182 - EXPANSÃO DO SINAL DIGITAL E MIGRAÇÃO DE AM PARA FM				150.000			150.000
AMPLIAÇÃO DO SINAL DIGITAL PARA 17 MUNICÍPIOS E MIGRAÇÃO DA RÁDIO ANTARES DE AM PARA FM COM OBJETIVO DE MELHORAR A COMUNICAÇÃO DO GOVERNO PARA A POPULAÇÃO. <i>Esfera F Fonte 500</i>				150.000			150.000
TOTAL GERAL	4.673.980		2.529.629	150.000			7.353.609

**SECRETARIA DA
AGRICULTURA FAMILIAR**

LOA22. DEMONSTRATIVO DA DESPESA POR UNIDADE ORÇAMENTÁRIA E FONTE

E S P E C I F I C A Ç Ã O	RECURSOS DE TODAS AS FONTES (R\$ 1,00)		
	FISCAL	SEGURIDADE	TOTAL
DEMONSTRATIVO DA DESPESA POR UNIDADE ORÇAMENTÁRIA			
15 - SECRETARIA DA AGRICULTURA FAMILIAR			
15101 - SECRETARIA DA AGRICULTURA FAMILIAR	100.462.200		100.462.200
15201 - INSTITUTO DE TERRAS DO PIAUÍ - INTERPI	45.267.091		45.267.091
TOTAL GERAL	145.729.291		145.729.291
DEMONSTRATIVO DA DESPESA POR FONTE DE RECURSOS			
15 - SECRETARIA DA AGRICULTURA FAMILIAR			
500 - Recursos não Vinculados de Impostos	76.003.432		76.003.432
700 - Outras Transferências de Convênios ou Instrumentos Congêneres da União	10.294.189		10.294.189
754 - Recursos de Operações de Crédito	59.431.670		59.431.670
- - -			
TOTAL GERAL	145.729.291		145.729.291

LOA23b. PROGRAMA DE TRABALHO - POR ÓRGÃO

E S P E C I F I C A Ç Ã O	RECURSOS DE TODAS AS FONTES (R\$ 1,00)						TOTAL
	PESSOAL E ENC SOC	JUROS E ENC DA DÍVIDA	OUTRAS DESP CORRENTES	INVESTIMENTOS	INVERSÕES FINANCEIRAS	AMORTIZAÇÃO DA DÍVIDA	
15 - SECRETARIA DA AGRICULTURA FAMILIAR							
15101 - SECRETARIA DA AGRICULTURA FAMILIAR							
20 - AGRICULTURA	21.089.006		34.055.988	45.317.206			100.462.200
122 - ADMINISTRAÇÃO GERAL	21.089.006		4.707.430	1.142.000			26.938.436
0109 - GESTÃO, INOVAÇÃO E TRANSFORMAÇÃO DIGITAL	21.089.006		4.707.430	1.142.000			26.938.436
15.101.20.122.0109.2000 - ADMINISTRAÇÃO DA UNIDADE			4.369.000	1.142.000			5.511.000
GARANTIR A QUALIDADE DO SERVIÇO PÚBLICO E OS MEIOS NECESSÁRIOS PARA SUA MANUTENÇÃO E APERFEIÇOAMENTO.							
<i>Esfera F</i>		<i>Fonte</i>					
		500	4.369.000	195.000			4.564.000
		700		100.000			100.000
		754		847.000			847.000
15.101.20.122.0109.2500 - GESTÃO DE PESSOAS	21.089.006		338.430				21.427.436
ADMINISTRAR COM EFICIÊNCIA A EXECUÇÃO DA DESPESA COM PESSOAL (EXECUÇÃO DA FOLHA DE PAGAMENTO).							
<i>Esfera F</i>		<i>Fonte</i>					
	21.089.006	500	338.430				21.427.436
244 - ASSISTENCIA COMUNITÁRIA			3.855.000	20.776.715			24.631.715
0107 - PIAUÍ PRODUTIVO			3.855.000	20.776.715			24.631.715
15.101.20.244.0107.5013 - PROJETO ROTA DAS EMOÇÕES			780.000	743.740			1.523.740
APOIAR A AGRICULTURA FAMILIAR E O TURISMO SUSTENTÁVEL VISANDO O DESENVOLVIMENTO SOCIOECONÔMICO LOCAL.							
<i>Esfera F</i>		<i>Fonte</i>					
		500	780.000				780.000
		754		743.740			743.740
15.101.20.244.0107.7200 - PIAUÍ SUSTENTÁVEL E INCLUSIVO - PSI			1.813.000	14.628.234			16.441.234
DIMINUIÇÃO DA POBREZA RURAL COM A IMPLANTAÇÃO DE PROJETOS DE INVESTIMENTOS PRODUTIVOS E SOCIAIS.							
<i>Esfera F</i>		<i>Fonte</i>					
		500	83.000				83.000

Impresso por Relatórios SEPLAN em 29/12/2023 09:48 - Consulta: 005540 - Dados atualizados em: 29/12/2023 09:39:50

ESPECIFICAÇÃO	RECURSOS DE TODAS AS FONTES (R\$ 1,00)						
	PESSOAL E ENC SOC	JUROS E ENC DA DÍVIDA	OUTRAS DESP CORRENTES	INVESTIMENTOS	INVERSÕES FINANCEIRAS	AMORTIZAÇÃO DA DÍVIDA	TOTAL
<i>Esfera F</i> <i>Fonte 754</i>			1.730.000	14.628.234			16.358.234
15.101.20.244.0107.7300 - PILARES DE CRESCIMENTO E INCLUSÃO SOCIAL II - PILARES II			1.262.000	5.404.741			6.666.741
<i>AMPLIAR A IMPLEMENTAÇÃO DE PROJETOS PRODUTIVOS DA AGRICULTURA FAMILIAR PARA DESENVOLVIMENTO SUSTENTÁVEL E SOLIDÁRIO DO ESTADO DO PIAUÍ.</i>							
<i>Esfera F</i> <i>Fonte 500</i>			13.686				13.686
<i>754</i>			1.248.314	5.404.741			6.653.055
306 - ALIMENTAÇÃO E NUTRIÇÃO			5.278.306	2.500.000			7.778.306
0107 - PIAUÍ PRODUTIVO			5.278.306	2.500.000			7.778.306
15.101.20.306.0107.5010 - POTENCIALIZAÇÃO DOS MERCADOS INSTITUCIONAIS EXISTENTES E VIABILIZAÇÃO DE NOVAS OPORTUNIDADES DE COMERCIALIZAÇÃO DOS PRODUTOS DA AGRICULTURA FAMILIAR			5.278.306	2.500.000			7.778.306
<i>AMPLIAR AS ESTRATÉGIAS DE COMERCIALIZAÇÃO ACESSANDO OS MERCADOS INSTITUCIONAIS E OUTRAS ESTRATÉGIAS DE COMERCIALIZAÇÃO COMO FORMA DE AMPLIAR A RENDA DOS AGRICULTORES FAMILIARES.</i>							
<i>Esfera F</i> <i>Fonte 500</i>			3.164.306				3.164.306
<i>700</i>			2.114.000	1.800.000			3.914.000
<i>754</i>				700.000			700.000
544 - RECURSOS HÍDRICOS			1.250.000	3.000.000			4.250.000
0107 - PIAUÍ PRODUTIVO			1.250.000	3.000.000			4.250.000
15.101.20.544.0107.5009 - FORTALECIMENTO DA SEGURANÇA HÍDRICA			1.250.000	3.000.000			4.250.000
<i>GARANTIR O ACESSO E USO DA ÁGUA PARA CONSUMO HUMANO E PRODUÇÃO AGROPECUÁRIA.</i>							
<i>Esfera F</i> <i>Fonte 500</i>			1.250.000	10.000			1.260.000
<i>754</i>				2.990.000			2.990.000
608 - PROMOÇÃO DA PRODUÇÃO AGROPECUÁRIA			18.965.252	17.898.491			36.863.743
0107 - PIAUÍ PRODUTIVO			18.965.252	17.898.491			36.863.743
15.101.20.608.0107.5000 - EXECUÇÃO DO PROGRAMA GARANTIA SAFRA			8.000				8.000

E S P E C I F I C A Ç Ã O	RECURSOS DE TODAS AS FONTES (R\$ 1,00)						
	PESSOAL E ENC SOC	JUROS E ENC DA DÍVIDA	OUTRAS DESP CORRENTES	INVESTIMENTOS	INVERSÕES FINANCEIRAS	AMORTIZAÇÃO DA DÍVIDA	TOTAL
GARANTIR AS CONDIÇÕES MÍNIMAS NECESSÁRIAS AOS AGRICULTORES FAMILIARES DE MUNICÍPIOS SUJEITOS A PERDA DE SAFRA POR RAZÃO DO FENÔMENO DA ESTIAGEM OU EXCESSO HÍDRICO.							
<i>Esfera F</i> <i>Fonte 500</i>			8.000				8.000
15.101.20.608.0107.5005 - FOMENTO AOS SISTEMAS DE PRODUÇÃO FAMILIAR			13.886.244	10.230.000			24.116.244
FOMENTAR O DESENVOLVIMENTO DOS DIVERSOS SISTEMA DE PRODUÇÃO DA AGRICULTURA FAMILIAR DISPONIBILIZANDO ESTRUTURAS PRODUTIVAS QUE VENHAM PROPORCIONAR O AUMENTO DA PRODUÇÃO, PRODUTIVIDADE E DIVERSIDADE DE PRODUTOS.							
<i>Esfera F</i> <i>Fonte 500</i>			13.789.558	641.100			14.430.658
				6.194.189			6.194.189
			96.686	3.394.711			3.491.397
15.101.20.608.0107.5006 - IMPLANTAÇÃO DE INFRAESTRUTURA BÁSICA NOS MUNICÍPIOS			1.820.000	5.736.491			7.556.491
MELHORAR A INFRAESTRUTURA BÁSICA DOS MUNICÍPIOS FAVORECENDO MELHORES CONDIÇÕES DE VIDA DA POPULAÇÃO, AMPLIAÇÃO DA PRODUÇÃO E ESCOAMENTO DOS PRODUTOS DA AGRICULTURA FAMILIAR.							
<i>Esfera F</i> <i>Fonte 500</i>			1.820.000	1.396.091			3.216.091
				4.340.400			4.340.400
15.101.20.608.0107.5011 - FORTALECIMENTO DOS ARRANJOS PRODUTIVOS AGROPECUÁRIO DE SOCIOBIODIVERSIDADE			1.406.000	1.932.000			3.338.000
FORTALECER OS ARRANJOS PRODUTIVOS LOCAIS COM DESENVOLVIMENTO DAS ATIVIDADES AGROPECUÁRIAS DE FORMA SUSTENTÁVEL E RESPEITANDO A SOCIOBIODIVERSIDADE.							
<i>Esfera F</i> <i>Fonte 500</i>			1.406.000	29.000			1.435.000
				1.903.000			1.903.000
15.101.20.608.0107.5012 - FORTALECIMENTO DAS ORGANIZAÇÕES SOCIAIS E ARTICULAÇÃO DAS INSTITUIÇÕES GOVERNAMENTAIS E NÃO GOVERNAMENTAIS			1.745.000				1.745.000
PROMOVER O FORTALECIMENTO DAS ORGANIZAÇÕES SOCIAIS E DAS INSTITUIÇÕES, COM INTUITO DE AMPLAR À PRESTAÇÃO DE SERVIÇOS PARA OS AGRICULTORES FAMILIARES BEM COMO ATENDER A DEMANDA APRESENTADA POR ESTES AGENTES DE DESENVOLVIMENTO.							


Impresso por Relatórios SEPLAN em 29/12/2023 09:48 - Consulta: 005540 - Dados atualizados em: 29/12/2023 09:39:50

ESPECIFICAÇÃO	RECURSOS DE TODAS AS FONTES (R\$ 1,00)						
	PESSOAL E ENC SOC	JUROS E ENC DA DÍVIDA	OUTRAS DESP CORRENTES	INVESTIMENTOS	INVERSÕES FINANCEIRAS	AMORTIZAÇÃO DA DÍVIDA	TOTAL
<i>Esfera F</i> <i>Fonte 500</i>			1.745.000				1.745.000
15.101.20.608.0107.6005 - EXECUÇÃO DO PROGRAMA CRÉDITO FUNDIÁRIO			100.008				100.008
<i>EXECUTAR JUNTAMENTE COM GOVERNO FEDERAL PROGRAMA NACIONAL DO CRÉDITO FUNDIÁRIO BEM COMO GARANTIR A TERRA PARA QUE OS AGRICULTORES POSSAM NELA TER MORADIA DIGNA E POSSAM PRODUZIR ALIMENTOS.</i>							
<i>Esfera F</i> <i>Fonte 500</i>			14.008				14.008
<i>700</i>			86.000				86.000
TOTAL GERAL	21.089.006		34.055.988	45.317.206			100.462.200
15201 - INSTITUTO DE TERRAS DO PIAUÍ - INTERPI							
21 - ORGANIZAÇÃO AGRÁRIA	11.109.633		12.279.007	21.878.451			45.267.091
122 - ADMINISTRAÇÃO GERAL	11.109.633		12.279.007	21.878.451			45.267.091
0107 - PIAUÍ PRODUTIVO			2.149.174	21.704.844			23.854.018
15.201.21.122.0107.6180 - REGULARIZAÇÃO FUNDIÁRIA EM ÁREAS DO ESTADO			941.722				941.722
<i>ASSEGURAR A REGULARIZAÇÃO FUNDIÁRIA DE TERRAS ESTADUAIS PARA PEQUENOS, MÉDIOS E GRANDES PRODUTORES.</i>							
<i>Esfera F</i> <i>Fonte 500</i>			941.722				941.722
15.201.21.122.0107.6202 - GESTÃO DAS TERRAS PÚBLICAS ESTADUAIS			1.207.452				1.207.452
<i>ASSEGURAR A REGULARIZAÇÃO FUNDIÁRIA DE TERRAS ESTADUAIS PARA PEQUENOS, MÉDIOS E GRANDES PRODUTORES.</i>							
<i>Esfera F</i> <i>Fonte 500</i>			1.207.452				1.207.452
15.201.21.122.0107.7200 - PIAUÍ SUSTENTÁVEL E INCLUSIVO - PSI				1.407.395			1.407.395
<i>PRIORIZAR A REGULARIZAÇÃO FUNDIÁRIA PARA AS COMUNIDADES TRADICIONAIS, QUILOMBOLAS E AGRICULTORES FAMILIARES.</i>							
<i>Esfera F</i> <i>Fonte 754</i>				1.407.395			1.407.395
15.201.21.122.0107.7300 - PILARES DE CRESCIMENTO E INCLUSÃO SOCIAL II - PILARES II				20.297.449			20.297.449
<i>PRIORIZAR A REGULARIZAÇÃO FUNDIÁRIA PARA AS COMUNIDADES TRADICIONAIS, QUILOMBOLAS E AGRICULTORES FAMILIARES.</i>							

Impresso por Relatórios SEPLAN em 29/12/2023 09:48 - Consulta: 005540 - Dados atualizados em: 29/12/2023 09:39:50

ESPECIFICAÇÃO	RECURSOS DE TODAS AS FONTES (R\$ 1,00)						
	PESSOAL E ENC SOC	JUROS E ENC DA DÍVIDA	OUTRAS DESP CORRENTES	INVESTIMENTOS	INVERSÕES FINANCEIRAS	AMORTIZAÇÃO DA DÍVIDA	TOTAL
<i>Esfera F</i> <i>Fonte 500</i>				300.000			300.000
<i>754</i>				19.997.449			19.997.449
0109 - GESTÃO, INOVAÇÃO E TRANSFORMAÇÃO DIGITAL	11.109.633		10.129.833	173.607			21.413.073
15.201.21.122.0109.2000 - ADMINISTRAÇÃO DA UNIDADE			10.066.067	173.607			10.239.674
GARANTIR A QUALIDADE DO SERVIÇO PÚBLICO E OS MEIOS NECESSÁRIOS PARA SUA MANUTENÇÃO E APERFEIÇOAMENTO			10.066.067	173.607			10.239.674
<i>Esfera F</i> <i>Fonte 500</i>							
15.201.21.122.0109.2500 - GESTÃO DE PESSOAS	11.109.633		63.766				11.173.399
ADMINISTRAR COM EFICIÊNCIA A EXECUÇÃO DA DESPESA COM PESSOAL (EXECUÇÃO DA FOLHA DE PAGAMENTO)							
<i>Esfera F</i> <i>Fonte 500</i>	11.109.633		63.766				11.173.399
TOTAL GERAL	11.109.633		12.279.007	21.878.451			45.267.091

SECRETARIA DA INFRAESTRUTURA



LOA22. DEMONSTRATIVO DA DESPESA POR UNIDADE ORÇAMENTÁRIA E FONTE

E S P E C I F I C A Ç Ã O	RECURSOS DE TODAS AS FONTES (R\$ 1,00)		
	FISCAL	SEGURIDADE	TOTAL
DEMONSTRATIVO DA DESPESA POR UNIDADE ORÇAMENTÁRIA			
16 - SECRETARIA DA INFRAESTRUTURA			
16101 - SECRETARIA DA INFRAESTRUTURA	22.367.982		22.367.982
16208 - INSTITUTO DE DESENVOLVIMENTO DO PIAUÍ - IDEPI	44.628.499		44.628.499
TOTAL GERAL	66.996.481		66.996.481
DEMONSTRATIVO DA DESPESA POR FONTE DE RECURSOS			
16 - SECRETARIA DA INFRAESTRUTURA			
500 - Recursos não Vinculados de Impostos	37.884.195		37.884.195
700 - Outras Transferências de Convênios ou Instrumentos Congêneres da União	13.911.523		13.911.523
754 - Recursos de Operações de Crédito	15.200.763		15.200.763
- - -			
TOTAL GERAL	66.996.481		66.996.481

LOA23b. PROGRAMA DE TRABALHO - POR ÓRGÃO

E S P E C I F I C A Ç Ã O	RECURSOS DE TODAS AS FONTES (R\$ 1,00)						TOTAL
	PESSOAL E ENC SOC	JUROS E ENC DA DÍVIDA	OUTRAS DESP CORRENTES	INVESTIMENTOS	INVERSÕES FINANCEIRAS	AMORTIZAÇÃO DA DÍVIDA	
16 - SECRETARIA DA INFRAESTRUTURA							
16101 - SECRETARIA DA INFRAESTRUTURA							
15 - URBANISMO	5.893.764		7.304.456	9.169.762			22.367.982
122 - ADMINISTRAÇÃO GERAL	5.893.764		4.994.456	111.612			10.999.832
0109 - GESTÃO, INOVAÇÃO E TRANSFORMAÇÃO DIGITAL	5.893.764		4.994.456	111.612			10.999.832
16.101.15.122.0109.2000 - ADMINISTRAÇÃO DA UNIDADE			4.902.947	4.800			4.907.747
GARANTIR A QUALIDADE DO SERVIÇO PÚBLICO E OS MEIOS NECESSÁRIOS PARA SUA MANUTENÇÃO E APERFEIÇOAMENTO.							
<i>Esfere F Fonte 500</i>			4.902.947	4.800			4.907.747
16.101.15.122.0109.2500 - GESTÃO DE PESSOAS	5.893.764		91.509				5.985.273
ADMINISTRAR COM EFICIÊNCIA A EXECUÇÃO DA DESPESA COM PESSOAL (EXECUÇÃO DA FOLHA DE PAGAMENTO).							
<i>Esfere F Fonte 500</i>	5.893.764		91.509				5.985.273
16.101.15.122.0109.3998 - CONSTRUÇÃO E REFORMA DE PRÉDIOS PÚBLICOS ESTADUAIS				106.812			106.812
MELHORAR A INFRAESTRUTURA FÍSICA DOS ÓRGÃO PÚBLICOS ESTADUAIS, ASSIM COMO DE ÁREAS DE ASSISTÊNCIAS PRESTADAS À POPULAÇÃO PIAUIENSE, COMO AS CASAS DA MULHER BRASILEIRA, CASA DA CRIANÇA, DENTRE OUTROS.							
<i>Esfere F Fonte 500</i>				106.812			106.812
451 - INFRAESTRUTURA URBANA			2.310.000	9.058.150			11.368.150
0105 - PIAUÍ INTEGRADO			2.310.000	9.058.150			11.368.150
16.101.15.451.0105.5059 - ASFALTAMENTO URBANO E PAVIMENTAÇÃO POLIÉDRICA				128.000			128.000
GARANTIR A MELHORIA DAS PAVIMENTAÇÕES URBANA E RURAL DOS MUNICÍPIOS PIAUIENSES.							
<i>Esfere F Fonte 500</i>				128.000			128.000
16.101.15.451.0105.5060 - CONSTRUÇÃO, IMPLANTAÇÃO E REFORMA DE ESPAÇOS PÚBLICOS			1.500.000	315.200			1.815.200

Impresso por Relatórios SEPLAN em 29/12/2023 09:50 - Consulta: 005540 - Dados atualizados em: 29/12/2023 09:50:09

E S P E C I F I C A Ç Ã O	R E C U R S O S D E T O D A S A S F O N T E S (R \$ 1, 0 0)						
	P E S S O A L E E N C S O C	J U R O S E E N C D A D Í V I D A	O U T R A S D E S P C O R R E N T E S	I N V E S T I M E N T O S	I N V E R S Õ E S F I N A N C E I R A S	A M O R T I Z A Ç Ã O D A D Í V I D A	T O T A L
MELHORAR A INFRAESTRUTURA DOS MUNICÍPIOS PIAUIENSES POR MEIO DA CONSTRUÇÃO E/OU MELHORIA DE ESPAÇOS PÚBLICOS E OBRAS DE URBANIZAÇÃO. <i>Esfera F</i> <i>Fonte 500</i> 700			1.500.000	80.194 235.006			1.580.194 235.006
16.101.15.451.0105.6000 - IMPLANTAÇÃO, PAVIMENTAÇÃO, MANUTENÇÃO E RECUPERAÇÃO DE ESTRADAS VICINAIS E RODOVIAS				2.041.521			2.041.521
GARANTIR A MOBILIDADE POR MEIO DA IMPLANTAÇÃO DE PAVIMENTAÇÃO, MANUTENÇÃO E RECUPERAÇÃO DE ESTRADAS VICINAIS E RODOVIAS NO ESTADO DO PIAUÍ. <i>Esfera F</i> <i>Fonte 500</i> 700				1.865.027 176.494			1.865.027 176.494
16.101.15.451.0105.7000 - ORÇAMENTO PARTICIPATIVO - OPA			810.000	6.573.429			7.383.429
EXECUTAR AS DEMANDAS PROPOSTAS E VOTADAS PELA SOCIEDADE CIVIL NOS MUNICÍPIOS DE TERESINA E PARNAÍBA POR MEIO DO ORÇAMENTO PARTICIPATIVO. <i>Esfera F</i> <i>Fonte 500</i> 754			810.000	6.573.429			810.000 6.573.429
TOTAL GERAL	5.893.764		7.304.456	9.169.762			22.367.982
16208 - INSTITUTO DE DESENVOLVIMENTO DO PIAUÍ - IDEPI							
15 - URBANISMO	4.288.089		5.013.053	35.327.357			44.628.499
122 - ADMINISTRAÇÃO GERAL	4.288.089		5.003.053	35.250			9.326.392
0109 - GESTÃO, INOVAÇÃO E TRANSFORMAÇÃO DIGITAL	4.288.089		5.003.053	35.250			9.326.392
16.208.15.122.0109.2000 - ADMINISTRAÇÃO DA UNIDADE			4.997.324	35.250			5.032.574
GARANTIR A QUALIDADE DO SERVIÇO PÚBLICO E OS MEIOS NECESSÁRIOS PARA SUA MANUTENÇÃO E APERFEIÇOAMENTO <i>Esfera F</i> <i>Fonte 500</i>			4.997.324	35.250			5.032.574
16.208.15.122.0109.2500 - GESTÃO DE PESSOAS	4.288.089		5.729				4.293.818
ADMINISTRAR COM EFICIÊNCIA A EXECUÇÃO DA DESPESA COM PESSOAL (EXECUÇÃO DA FOLHA DE PAGAMENTO) <i>Esfera F</i> <i>Fonte 500</i>	4.288.089		5.729				4.293.818
451 - INFRAESTRUTURA URBANA				14.508.211			14.508.211
0105 - PIAUÍ INTEGRADO				14.355.461			14.355.461

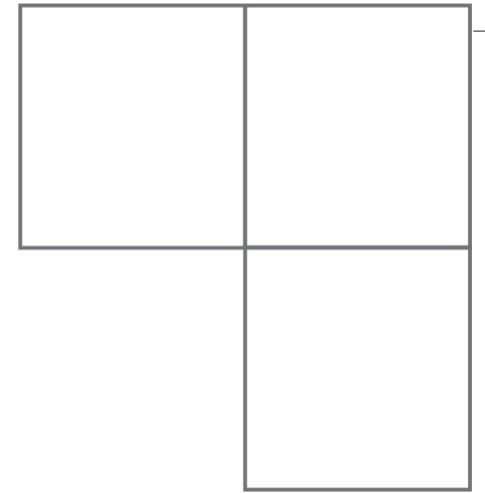
Impresso por Relatórios SEPLAN em 29/12/2023 09:50 - Consulta: 005540 - Dados atualizados em: 29/12/2023 09:50:09

E S P E C I F I C A Ç Ã O	RECURSOS DE TODAS AS FONTES (R\$ 1,00)						
	PESSOAL E ENC SOC	JUROS E ENC DA DÍVIDA	OUTRAS DESP CORRENTES	INVESTIMENTOS	INVERSÕES FINANCEIRAS	AMORTIZAÇÃO DA DÍVIDA	TOTAL
16.208.15.451.0105.5087 - CONSTRUÇÃO, CONSERVAÇÃO E RESTAURAÇÃO DE DRENAGEM				782.551			782.551
CONSTRUÇÕES DESTINADAS A FACILITAR O ESCOAMENTO DAS ÁGUAS, EVITANDO ACÚMULO DE ÁGUA QUE CAUSAM DANOS ÀS RODOVIAS, ALAGAMENTOS E PROCESSOS EROSIVOS.							
<i>Esfera F</i> <i>Fonte 500</i>				82.551			82.551
				700.000			700.000
				10.600.009			10.600.009
16.208.15.451.0105.5088 - CONSTRUÇÃO E RESTAURAÇÃO DE VIAS PARA MOBILIDADE URBANA							
OBRAS DE MOBILIDADE URBANA VISAM GARANTIR ACESSIBILIDADE, SEGURANÇA, EFICIÊNCIA, QUALIDADE DE VIDA E DINAMISMO ECONÔMICO, ALÉM DE INCLUSÃO SOCIAL E PRESERVAÇÃO DO MEIO AMBIENTE.							
<i>Esfera F</i> <i>Fonte 500</i>				3.600.009			3.600.009
				7.000.000			7.000.000
				178.600			178.600
16.208.15.451.0105.5089 - CONSTRUÇÃO DE UNIDADES HABITACIONAIS E REASSENTAMENTOS							
A CONSTRUÇÃO DE UNIDADES HABITACIONAIS E REASSENTAMENTOS É VOLTADA PARA A POPULAÇÃO DE BAIXA RENDA, QUE NÃO POSSUI ACESSO À MORADIA FORMAL, REDUZINDO A DESIGUALDADE SOCIAL E PROMOVENDO A OCUPAÇÃO URBANA PLANEJADA.							
<i>Esfera F</i> <i>Fonte 500</i>				178.600			178.600
				2.705.001			2.705.001
16.208.15.451.0105.5094 - CONSTRUÇÃO E RECUPERAÇÃO DE OBRAS DE URBANIZAÇÃO E ESPORTES E LAZER							
SÃO OBRAS PARA PROPORCIONAR A MELHORIA DA QUALIDADE DE VIDA DA POPULAÇÃO.							
<i>Esfera F</i> <i>Fonte 500</i>				2.500.000			2.500.000
				205.001			205.001
				89.300			89.300
16.208.15.451.0105.5095 - CONSTRUÇÃO, CONSERVAÇÃO E RESTAURAÇÃO DE OBRAS DE ARTES ESPECIAIS							
AS OBRAS DE ARTES ESPECIAIS SÃO ESTRUTURAS QUE TÊM A FINALIDADE DE TRANSPOR OBSTÁCULOS, TAIS COMO AVENIDAS, VALES, RIOS, ENTRE OUTROS, PROPORCIONANDO MELHOR SEGURANÇA E CONFORTO NO DESLOCAMENTO DA POPULAÇÃO.							
<i>Esfera F</i> <i>Fonte 500</i>				89.300			89.300
0108 - PIAUÍ VERDE				84.600			84.600

E S P E C I F I C A Ç Ã O	RECURSOS DE TODAS AS FONTES (R\$ 1,00)						
	PESSOAL E ENC SOC	JUROS E ENC DA DÍVIDA	OUTRAS DESP CORRENTES	INVESTIMENTOS	INVERSÕES FINANCEIRAS	AMORTIZAÇÃO DA DÍVIDA	TOTAL
16.208.15.451.0108.5082 - CONTRATAÇÃO DE SUPERVISÃO/FISCALIZAÇÃO/ASSESSORIA TÉCNICA DAS OBRAS E PROJETO SOCIAL				84.600			84.600
AUXILIAR A GESTÃO TÉCNICA DA FASE EXECUTIVA DA OBRA, PARA QUE SEUS SERVIÇOS SEJAM EXECUTADOS SOB CONTROLE PERMANENTE.							
<i>Esfera F Fonte 500</i>				84.600			84.600
0109 - GESTÃO, INOVAÇÃO E TRANSFORMAÇÃO DIGITAL				68.150			68.150
16.208.15.451.0109.5098 - CONSTRUÇÃO E REFORMA DE PRÉDIOS PÚBLICOS				68.150			68.150
A CONSTRUÇÃO E REFORMA DE PRÉDIOS PÚBLICOS É A AÇÃO DE CONSTRUIR, REFORMAR, RECUPERAR OU AMPLIAR UM BEM PÚBLICO, PARA QUE ATRAVÉS DA REFORMA SEJA POSSÍVEL ADEQUAR UM AMBIENTE MELHOR, ATENDENDO ÀS NECESSIDADES DAS PESSOAS.							
<i>Esfera F Fonte 500</i>				68.150			68.150
541 - PRESERVAÇÃO E CONSERVAÇÃO AMBIENTAL			10.000	42.300			52.300
0105 - PIAUÍ INTEGRADO			10.000	42.300			52.300
16.208.15.541.0105.5108 - DESAPROPRIAÇÃO PARA FINS DE UTILIDADE PÚBLICA			10.000	42.300			52.300
DESAPROPRIAÇÃO É O PROCEDIMENTO ADMINISTRATIVO EM QUE O PODER PÚBLICO, MEDIANTE PRÉVIA DECLARAÇÃO DE NECESSIDADE PÚBLICA, UTILIDADE PÚBLICA OU INTERESSE SOCIAL, INSTITUI A TOMADA DE PROPRIEDADE DE UM PARTICULAR OU DE ÓRGÃO ESTATAL MEDIANTE JUSTA INDENIZAÇÃO OU POR MEIO DE TÍTULOS DA DÍVIDA PÚBLICA, CONSTITUI UMA AÇÃO COMPLEMENTAR PARA POSSIBILITAR A EXECUÇÃO DE UMA OBRA DE INTERESSE DA POPULAÇÃO .							
<i>Esfera F Fonte 500</i>			10.000	42.300			52.300
542 - CONTROLE AMBIENTAL				94.000			94.000
0108 - PIAUÍ VERDE				94.000			94.000
16.208.15.542.0108.5081 - CONTRATAÇÃO DE CONSULTORIA EM ESTUDOS AMBIENTAIS: EIA/RIMA, CERTOH E OUTORGA				94.000			94.000
LEVANTAMENTO DAS NECESSIDADES PARA A REALIZAÇÃO DA OBRA, POR MEIO DE DIAGNÓSTICOS E PROCESSOS, IDENTIFICANDO SOLUÇÕES, PARA ENTÃO, RECOMENDAR AÇÕES DE MELHORIAS.							
<i>Esfera F Fonte 500</i>				94.000			94.000
544 - RECURSOS HÍDRICOS				13.418.991			13.418.991
0105 - PIAUÍ INTEGRADO				13.254.491			13.254.491

E S P E C I F I C A Ç Ã O	RECURSOS DE TODAS AS FONTES (R\$ 1,00)						TOTAL
	PESSOAL E ENC SOC	JUROS E ENC DA DÍVIDA	OUTRAS DESP CORRENTES	INVESTIMENTOS	INVERSÕES FINANCEIRAS	AMORTIZAÇÃO DA DÍVIDA	
16.208.15.544.0105.5091 - ELABORAÇÃO DE EVTEA E PROJETOS BÁSICOS OU EXECUTIVOS DE ENGENHARIA				89.300			89.300
PROJETOS DE ENGENHARIA PERMITEM ENCONTRAR PROBLEMAS E APLICAR SOLUÇÕES OTIMIZADAS PARA AS NECESSIDADES DE UMA OBRA.							
<i>Esfera F Fonte 500</i>				89.300			89.300
16.208.15.544.0105.5092 - CONSTRUÇÃO, IMPLANTAÇÃO E MANUTENÇÃO DE SISTEMAS DE ABASTECIMENTO DE ÁGUA E ESGOTAMENTO SANITÁRIO				1.562.754			1.562.754
FOMENTAR A IMPLANTAÇÃO DE SISTEMAS DE COLETA, TRATAMENTO E DESTINO FINAL DE ESGOTOS SANITÁRIOS VISANDO O CONTROLE DE DOENÇAS E OUTROS AGRAVOS, ASSIM COMO CONTRIBUIR PARA A REDUÇÃO DA MORBIMORTALIDADE PROVOCADA POR DOENÇAS DE VEICULAÇÃO HÍDRICA E PARA O AUMENTO DA EXPECTATIVA E DA MELHORIA DA QUALIDADE DE VIDA DA POPULAÇÃO, ENQUANTO O SISTEMA DE ABASTECIMENTO É UMA INFRAESTRUTURA PROJETADA PARA CAPTAR, TRATAR E CONDUZIR A ÁGUA POR MEIO DE TUBULAÇÕES PARA CONSUMO HUMANO.							
<i>Esfera F Fonte 500</i>				362.754			362.754
<i>700</i>				1.200.000			1.200.000
16.208.15.544.0105.6213 - CONSTRUÇÃO, OPERAÇÃO E MANUTENÇÃO DE BARRAGENS				1.252.551			1.252.551
BARRAGENS SÃO OBRAS DE INFRAESTRUTURA DE ENGENHARIA CONSTRUÍDAS PARA INTERROMPER O CICLO NATURAL DO RIO, CRIANDO UM RESERVATÓRIO DE ÁGUA, GERALMENTE USADAS PARA FORNECIMENTO DE ÁGUA, DE ENERGIA HIDRELÉTRICA, PARA CONTROLE DE CHEIAS E PARA IRRIGAÇÃO, ALÉM DE DIVERSAS OUTRAS FINALIDADES.							
<i>Esfera F Fonte 500</i>				252.551			252.551
<i>700</i>				1.000.000			1.000.000
16.208.15.544.0105.6214 - CONSTRUÇÃO E MANUTENÇÃO DE ADUTORAS				1.722.552			1.722.552
AS ADUTORAS SÃO AS CANALIZAÇÕES QUE INTERLIGAM AS TOMADAS DE ÁGUA, ESTAÇÕES DE TRATAMENTO E RESERVATÓRIOS PARA AS LOCALIDADES MAIS CARENTES, QUE NECESSITAM DE UM SISTEMA DE ABASTECIMENTO DE ÁGUA							
<i>Esfera F Fonte 500</i>				377.535			377.535
<i>700</i>				1.345.017			1.345.017
16.208.15.544.0105.7000 - ORÇAMENTO PARTICIPATIVO - OPA				8.627.334			8.627.334

E S P E C I F I C A Ç Ã O	R E C U R S O S D E T O D A S A S F O N T E S (R \$ 1,00)						T O T A L
	P E S S O A L E E N C S O C	J U R O S E E N C D A D Í V I D A	O U T R A S D E S P C O R R E N T E S	I N V E S T I M E N T O S	I N V E R S Õ E S F I N A N C E I R A S	A M O R T I Z A Ç Ã O D A D Í V I D A	
EXECUTAR AS DEMANDAS PROPOSTAS E VOTADAS PELA SOCIEDADE CIVIL NOS MUNICÍPIOS DE TERESINA E PARNAÍBA POR MEIO DO ORÇAMENTO PARTICIPATIVO.							
<i>Esfera F</i> <i>Fonte 754</i>				8.627.334			8.627.334
0108 - PIAUÍ VERDE				164.500			164.500
16.208.15.544.0108.5093 - ELABORAÇÃO DE ESTUDOS DE SEGURANÇA DE BARRAGEM				164.500			164.500
O PLANO DE SEGURANÇA DA BARRAGEM É UMA OBRIGAÇÃO ESTABELECIDADA POR LEI E QUE DEVE SER ELABORADO PARA TODAS AS BARRAGENS, OBJETIVANDO A SUA CONSERVAÇÃO E A MANUTENÇÃO TANTO DAS ESTRUTURAS CIVIS, COMO OS EQUIPAMENTOS HIDROMECÂNICOS.							
<i>Esfera F</i> <i>Fonte 500</i>				164.500			164.500
752 - ENERGIA ELÉTRICA				178.600			178.600
0105 - PIAUÍ INTEGRADO				178.600			178.600
16.208.15.752.0105.5090 - IMPLANTAÇÃO DE REDE ELÉTRICA E ENERGIA RENOVÁVEL				178.600			178.600
A IMPLANTAÇÃO DE REDE ELÉTRICA TEM COMO OBJETIVO PROPORCIONAR UMA MELHOR QUALIDADE DE VIDA DA POPULAÇÃO E AS ENERGIAS RENOVÁVEIS SÃO FONTES DE ENERGIA QUE SE REGENERAM NATURALMENTE COM O TEMPO E NÃO SE ESGOTAM.							
<i>Esfera F</i> <i>Fonte 500</i>				178.600			178.600
782 - TRANSPORTE RODOVIÁRIO				7.050.005			7.050.005
0105 - PIAUÍ INTEGRADO				7.050.005			7.050.005
16.208.15.782.0105.5071 - CONSTRUÇÃO, CONSERVAÇÃO, RESTAURAÇÃO DE RODOVIAS E DE ESTRADAS VICINAIS				7.050.005			7.050.005
MELHORAR AS CONDIÇÕES DE TRAFEGABILIDADE POR MEIO DA CONSTRUÇÃO, CONSERVAÇÃO E RESTAURAÇÃO DAS RODOVIAS E ESTRADAS VICINAIS, GARANTINDO SEGURANÇA E CONFORTO À POPULAÇÃO.							
<i>Esfera F</i> <i>Fonte 500</i>				5.000.000			5.000.000
<i>700</i>				2.050.005			2.050.005
TOTAL GERAL	4.288.089		5.013.053	35.327.357			44.628.499



SECRETARIA DA SAÚDE



LOA22. DEMONSTRATIVO DA DESPESA POR UNIDADE ORÇAMENTÁRIA E FONTE

E S P E C I F I C A Ç Ã O	RECURSOS DE TODAS AS FONTES (R\$ 1,00)		
	FISCAL	SEGURIDADE	TOTAL
DEMONSTRATIVO DA DESPESA POR UNIDADE ORÇAMENTÁRIA			
17 - SECRETARIA DA SAÚDE			
17101 - FUNSAUDE/SUS-GESTÃO PLENA ESTADUAL		2.184.072.479	2.184.072.479
17139 - SECRETARIA ESTADUAL DE SAÚDE		119.435.390	119.435.390
TOTAL GERAL		2.303.507.869	2.303.507.869
DEMONSTRATIVO DA DESPESA POR FONTE DE RECURSOS			
17 - SECRETARIA DA SAÚDE			
500 - Recursos não Vinculados de Impostos		1.575.995.429	1.575.995.429
600 - Transferências Fundo a Fundo de Recursos do SUS provenientes do Governo Federal - Bloco de Manutenção das Ações e Serviços Públicos de Saúde		256.813.819	256.813.819
601 - Transferências Fundo a Fundo de Recursos do SUS provenientes do Governo Federal - Bloco de Estruturação da Rede de Serviços Públicos de Saúde		25.000.000	25.000.000
631 - Transferências do Governo Federal referentes a Convênios e Instrumentos Congêneres vinculados à Saúde		18.000.000	18.000.000
634 - Operações de Crédito vinculadas à Saúde		122.224.075	122.224.075
659 - Outros Recursos Vinculados à Saúde		305.474.546	305.474.546
- - -			
TOTAL GERAL		2.303.507.869	2.303.507.869

LOA23b. PROGRAMA DE TRABALHO - POR ÓRGÃO

ESPECIFICAÇÃO	RECURSOS DE TODAS AS FONTES (R\$ 1,00)						TOTAL
	PESSOAL E ENC SOC	JUROS E ENC DA DÍVIDA	OUTRAS DESP CORRENTES	INVESTIMENTOS	INVERSÕES FINANCEIRAS	AMORTIZAÇÃO DA DÍVIDA	
17 - SECRETARIA DA SAÚDE							
17101 - FUNSAUDE/SUS-GESTÃO PLENA ESTADUAL							
10 - SAÚDE	702.248.746		1.369.840.519	111.983.214			2.184.072.479
121 - PLANEJAMENTO E ORÇAMENTO			950.000				950.000
0100 - PIAUÍ SAUDÁVEL			950.000				950.000
17.101.10.121.0100.6263 - ELABORAÇÃO, ACOMPANHAMENTO E AVALIAÇÃO DOS INSTRUMENTOS DE PLANEJAMENTO EM SAÚDE			950.000				950.000
FORTALECER OS INSTRUMENTOS DE PLANEJAMENTO EM SAÚDE.							
S <i>Esfera</i> <i>Fonte</i> 600			950.000				950.000
122 - ADMINISTRAÇÃO GERAL	702.248.746		550.486.855	1.060.000			1.253.795.601
0100 - PIAUÍ SAUDÁVEL	702.248.746		550.486.855	1.060.000			1.253.795.601
17.101.10.122.0100.2000 - ADMINISTRAÇÃO DA UNIDADE			100.297.000	1.000.000			101.297.000
GARANTIR A QUALIDADE DO SERVIÇO PÚBLICO E OS MEIOS NECESSÁRIOS PARA SUA MANUTENÇÃO E APERFEIÇOAMENTO.							
S <i>Esfera</i> <i>Fonte</i> 500			91.182.643	1.000.000			92.182.643
659			9.114.357				9.114.357
17.101.10.122.0100.2500 - GESTÃO DE PESSOAS	702.248.746		449.499.855				1.151.748.601
ADMINISTRAR COM EFICIÊNCIA A EXECUÇÃO DA DESPESA COM PESSOAL (EXECUÇÃO DA FOLHA DE PAGAMENTO).							
S <i>Esfera</i> <i>Fonte</i> 500	702.248.746		348.820.472				1.051.069.218
659			100.679.383				100.679.383
17.101.10.122.0100.6017 - MANUTENÇÃO E FORTALECIMENTO DO CONSELHO ESTADUAL DE SAÚDE			440.000				440.000
PROPICIAR AO CONSELHO ESTADUAL DE SAÚDE CONDIÇÕES NECESSÁRIAS PARA O DESENVOLVIMENTO DE SUAS ATRIBUIÇÕES.							

Impresso por Relatórios SEPLAN em 29/12/2023 09:54 - Consulta: 005540 - Dados atualizados em: 29/12/2023 09:53:29

ESPECIFICAÇÃO	RECURSOS DE TODAS AS FONTES (R\$ 1,00)						
	PESSOAL E ENC SOC	JUROS E ENC DA DÍVIDA	OUTRAS DESP CORRENTES	INVESTIMENTOS	INVERSÕES FINANCEIRAS	AMORTIZAÇÃO DA DÍVIDA	TOTAL
S Esfera 17.101.10.122.0100.6023 - AMPLIAÇÃO E FORTALECIMENTO DAS AÇÕES DA OUVIDORIA CONTRIBUIR PARA O APERFEIÇOAMENTO DAS AÇÕES REALIZADAS PELA SESAPI.	Fonte 500		440.000				440.000
			250.000	60.000			310.000
S Esfera 126 - TECNOLOGIA DA INFORMAÇÃO 0100 - PIAUÍ SAUDÁVEL	Fonte 500 601		250.000	60.000			250.000 60.000
17.101.10.126.0100.6266 - RENOVACÃO E MODERNIZAÇÃO DO PARQUE TECNOLÓGICO DO SISTEMA ESTADUAL DE SAÚDE PROPICIAR MODERNIZAÇÃO CONTÍNUA DAS AÇÕES IMPLEMENTADAS PELA SESAPI.			27.702.390	6.397.610			34.100.000
			27.702.390	6.397.610			34.100.000
			600.000	1.000.000			1.600.000
S Esfera 17.101.10.126.0100.7100 - MODERNIZAÇÃO DA GESTÃO E TRANSFORMAÇÃO DIGITAL MODERNIZAR A GESTÃO DOS HOSPITAIS DA REDE ESTADUAL.	Fonte 500 600		600.000	1.000.000			1.000.000 600.000
			27.102.390	5.397.610			32.500.000
S Esfera 128 - FORMAÇÃO DE RECURSOS HUMANOS 0100 - PIAUÍ SAUDÁVEL	Fonte 634		27.102.390	5.397.610			32.500.000
17.101.10.128.0100.6020 - MANUTENÇÃO E FORTALECIMENTO DAS AÇÕES DA ESCOLA DE SAÚDE PÚBLICA OFERTAR CAPACITAÇÃO E QUALIFICAÇÃO TÉCNICA AOS PROFISSIONAIS DA SAÚDE.			450.000				450.000
			450.000				450.000
			450.000				450.000
S Esfera 131 - COMUNICAÇÃO SOCIAL 0100 - PIAUÍ SAUDÁVEL	Fonte 500		450.000				450.000
17.101.10.131.0100.6019 - REALIZAÇÃO DE CAMPANHAS E CONFECÇÃO DE MATERIAL DIDÁTICO PARA EVENTOS DA SAÚDE			1.023.636				1.023.636
			1.023.636				1.023.636
			1.023.636				1.023.636

Impresso por Relatórios SEPLAN em 29/12/2023 09:54 - Consulta: 005540 - Dados atualizados em: 29/12/2023 09:53:29

ESPECIFICAÇÃO	RECURSOS DE TODAS AS FONTES (R\$ 1,00)						
	PESSOAL E ENC SOC	JUROS E ENC DA DÍVIDA	OUTRAS DESP CORRENTES	INVESTIMENTOS	INVERSÕES FINANCEIRAS	AMORTIZAÇÃO DA DÍVIDA	TOTAL
REALIZAR CAMPANHAS PUBLICITÁRIAS, COBERTURA DE EVENTOS E CONFECCIONAR MATERIAIS PARA PROMOÇÃO E DIVULGAÇÃO DA SAÚDE PÚBLICA.							
S <i>Esfera</i> 301 - ATENÇÃO BÁSICA 0100 - PIAUÍ SAUDÁVEL	Fonte 500		1.023.636				1.023.636
17.101.10.301.0100.6003 - COFINANCIAMENTO DA SAÚDE PÚBLICA			87.743.939	700.000			88.443.939
CONTRIBUIR PARA O FORTALECIMENTO DAS AÇÕES E SERVIÇOS DE SAÚDE ATRAVÉS DO SUS NOS MUNICÍPIOS PIAUIENSES.							
S <i>Esfera</i> 17.101.10.301.0100.6021 - FORTALECIMENTO DAS AÇÕES DE REDUÇÃO DA MORTALIDADE MATERNA E NA INFÂNCIA	Fonte 500		87.743.939	700.000			88.443.939
CONTRIBUIR PARA A REDUÇÃO DOS ÍNDICES DE MORTALIDADE MATERNA NO ESTADO DO PIAUÍ.							
S <i>Esfera</i> 17.101.10.301.0100.6022 - AMPLIAÇÃO E FORTALECIMENTO DO ACESSO AOS SERVIÇOS EM TODOS OS NÍVEIS DE COMPLEXIDADE/DENSIDADE TECNOLÓGICA DA REDE DE ATENÇÃO MATERNA-INFANTIL	Fonte 500		526.000				526.000
AMPLIAR O ACESSO AOS SERVIÇOS DA REDE DE ATENDIMENTO MATERNO-INFANTIL.							
S <i>Esfera</i> 17.101.10.301.0100.6116 - FORTALECIMENTO DA ATENÇÃO PRIMÁRIA EM SAÚDE	Fonte 500		459.200				459.200
APOIAR O FORTALECIMENTO DAS AÇÕES E SERVIÇOS DA ATENÇÃO PRIMÁRIA.							
S <i>Esfera</i> 17.101.10.301.0100.6250 - IMPLANTAÇÃO E IMPLEMENTAÇÃO DA REDE DE ATENÇÃO À SAÚDE	Fonte 500		1.083.178	1.100.000			2.183.178
FORTALECER A REDE DE ATENÇÃO À SAÚDE.							
			590.000				590.000

Impresso por Relatórios SEPLAN em 29/12/2023 09:54 - Consulta: 005540 - Dados atualizados em: 29/12/2023 09:53:29

E S P E C I F I C A Ç Ã O	R E C U R S O S D E T O D A S A S F O N T E S (R\$ 1,00)						
	P E S S O A L E E N C S O C	J U R O S E E N C D A D Í V I D A	O U T R A S D E S P C O R R E N T E S	I N V E S T I M E N T O S	I N V E R S Õ E S F I N A N C E I R A S	A M O R T I Z A Ç Ã O D A D Í V I D A	T O T A L
S <i>Esfera</i> Fonte 500 17.101.10.301.0100.6251 - MANUTENÇÃO DAS AÇÕES E SERVIÇOS PÚBLICOS DE SAÚDE MENTAL MANTER E AMPLIAR OS SERVIÇOS DE SAÚDE MENTAL OFERTADOS À POPULAÇÃO.			590.000				590.000
			1.530.000				1.530.000
S <i>Esfera</i> Fonte 600 17.101.10.301.0100.6252 - PREVENÇÃO DA GRAVIDEZ NA ADOLESCÊNCIA E ACOMPANHAMENTO NO PRÉ-NATAL E PUERPÉRIO NA REDE DE ATENÇÃO À SAÚDE FORTALECER AS AÇÕES DE PREVENÇÃO DA GRAVIDEZ NA ADOLESCÊNCIA E ACOMPANHAMENTO DAS GESTANTES.			1.530.000				1.530.000
			320.000				320.000
S <i>Esfera</i> Fonte 600 17.101.10.301.0100.6253 - AMPLIAÇÃO E FORTALECIMENTO DA ATENÇÃO À SAÚDE DAS POPULAÇÕES VULNERABILIZADAS FORTALECER AS AÇÕES DA SESAPI COM FOCO NAS POPULAÇÕES VULNERABILIZADAS.			320.000				320.000
			741.979				741.979
S <i>Esfera</i> Fonte 500 302 - ASSISTÊNCIA HOSPITALAR E AMBULATORIAL 0100 - PIAUÍ SAUDÁVEL 17.101.10.302.0100.5001 - INCENTIVO À SAÚDE MELHORAR A QUALIDADE EM SAÚDE DO ESTADO DO PIAUÍ EM TODAS AS REGIÕES DE SAÚDE.			741.979				741.979
			629.078.798	84.394.529			713.473.327
			629.078.798	84.394.529			713.473.327
			16.868.148	1.604.529			18.472.677
S <i>Esfera</i> Fonte 500 600 601 659 17.101.10.302.0100.5072 - AQUISIÇÃO DE VEÍCULOS E UNIDADES MÓVEIS DE SAÚDE FORTALECER E AMPLIAR A FROTA DE VEÍCULOS DA SESAPI.			10.068.148	604.529			10.672.677
			4.184.695				4.184.695
				1.000.000			1.000.000
			2.615.305				2.615.305
			1.000.000	11.000.000			12.000.000

ESPECIFICAÇÃO	RECURSOS DE TODAS AS FONTES (R\$ 1,00)						
	PESSOAL E ENC SOC	JUROS E ENC DA DÍVIDA	OUTRAS DESP CORRENTES	INVESTIMENTOS	INVERSÕES FINANCEIRAS	AMORTIZAÇÃO DA DÍVIDA	TOTAL
S <i>Esfera</i>	Fonte 500 601		1.000.000	5.000.000			6.000.000
				6.000.000			6.000.000
17.101.10.302.0100.5073 - CONSTRUÇÃO, AMPLIAÇÃO, REFORMA E AQUISIÇÃO DE EQUIPAMENTOS PARA UNIDADES HOSPITALARES DA REDE ESTADUAL			48.518.179	37.850.000			86.368.179
GARANTIR A EXPANSÃO DA REDE DE PRESTAÇÃO DE SERVIÇOS HOSPITALARES MEDIANTE AÇÕES DE CONSTRUÇÃO, REFORMA, AMPLIAÇÃO E MODERNIZAÇÃO DAS UNIDADES.							
S <i>Esfera</i>	Fonte 500 600		2.618.179	12.850.000			15.468.179
	631		45.900.000				45.900.000
	634			8.000.000			8.000.000
				17.000.000			17.000.000
17.101.10.302.0100.6018 - QUALIFICAÇÃO E MANUTENÇÃO DO TRATAMENTO FORA DO DOMICÍLIO - TFD			28.500.000				28.500.000
ASSEGURAR O ACESSO AO TRATAMENTO DE SAÚDE FORA DO DOMICÍLIO.							
S <i>Esfera</i>	Fonte 500 659		13.000.000				13.000.000
			15.500.000				15.500.000
17.101.10.302.0100.6052 - AÇÕES, PROCEDIMENTOS E PROJETOS DESENVOLVIDOS EM PARCERIAS COM ENTIDADES DO TERCEIRO SETOR			97.310.490				97.310.490
APOIAR TÉCNICA E FINANCEIRAMENTE INSTITUIÇÕES DO TERCEIRO SETOR E DEMAIS PARCEIROS DO CAMPO DA SAÚDE PARA REALIZAÇÃO NA ÁREA DE PROMOÇÃO, PREVENÇÃO, REABILITAÇÃO E RECUPERAÇÃO DA SAÚDE.							
S <i>Esfera</i>	Fonte 500		97.310.490				97.310.490
17.101.10.302.0100.6124 - IMPLANTAÇÃO E MANUTENÇÃO DE AMBULATÓRIOS DE ESPECIALIDADES PARA CONSULTAS E EXAMES DE MÉDIA E ALTA COMPLEXIDADE DE FORMA REGIONALIZADA			29.405.235	33.940.000			63.345.235
AMPLIAR O ACESSO AOS SERVIÇOS DE CONSULTAS E EXAMES ESPECIALIZADOS.							
S <i>Esfera</i>	Fonte 500 600			16.000.000			16.000.000
			29.405.235				29.405.235

ESPECIFICAÇÃO	RECURSOS DE TODAS AS FONTES (R\$ 1,00)						
	PESSOAL E ENC SOC	JUROS E ENC DA DÍVIDA	OUTRAS DESP CORRENTES	INVESTIMENTOS	INVERSÕES FINANCEIRAS	AMORTIZAÇÃO DA DÍVIDA	TOTAL
S <i>Esfera</i> Fonte 601 17.101.10.302.0100.6190 - MONITORAMENTO E AVALIAÇÃO DOS INDICADORES HOSPITALARES EM NÍVEL DE ATENÇÃO, AMBIÊNCIA E GESTÃO NOS HOSPITAIS DO PIAUÍ IMPLEMENTAR O PROCESSO DE MONITORAMENTO E AVALIAÇÃO DOS INDICADORES DOS HOSPITAIS DA REDE ESTADUAL.				17.940.000			17.940.000
			325.000				325.000
S <i>Esfera</i> Fonte 600 17.101.10.302.0100.6193 - QUALIFICAÇÃO DA CAPTAÇÃO DE ÓRGÃOS, TECIDOS, CÉLULAS E AMPLIAÇÃO DA REALIZAÇÃO DE TRANSPLANTES NO PIAUÍ FORTALECER E AMPLIAR A REALIZAÇÃO DE TRANSPLANTES NO ESTADO DO PIAUÍ.			325.000				325.000
			1.729.000				1.729.000
S <i>Esfera</i> Fonte 500 600 17.101.10.302.0100.6195 - QUALIFICAÇÃO DA REDE DE ATENÇÃO ÀS URGÊNCIAS E EMERGÊNCIAS (RUE) E MONITORAMENTO DO PLANO DE AÇÃO DA RUE PROPICIAR O FORTALECIMENTO DOS SERVIÇOS DE URGÊNCIA E EMERGÊNCIA.			729.000				729.000
			1.000.000				1.000.000
			13.344.000				13.344.000
S <i>Esfera</i> Fonte 500 600 17.101.10.302.0100.6196 - IMPLANTAÇÃO E HABILITAÇÃO DE LEITOS DE SAÚDE MENTAL NOS HOSPITAIS DA REDE ESTADUAL E MONITORAMENTO/AVALIAÇÃO DA REDE DE ATENÇÃO PSICOSSOCIAL (RAPS) FORTALECER AS AÇÕES DA REDE DE ATENÇÃO PSICOSSOCIAL-RAPS.			3.744.000				3.744.000
			9.600.000				9.600.000
			1.984.000				1.984.000
S <i>Esfera</i> Fonte 500 600 17.101.10.302.0100.6197 - FORTALECIMENTO DO CONTROLE, REGULAÇÃO E AUDITORIA PARA QUALIFICAÇÃO DA RAS FORTALECER A REDE DE ATENÇÃO À SAÚDE (RAS).			584.000				584.000
			1.400.000				1.400.000
			712.000				712.000

ESPECIFICAÇÃO	RECURSOS DE TODAS AS FONTES (R\$ 1,00)						
	PESSOAL E ENC SOC	JUROS E ENC DA DÍVIDA	OUTRAS DESP CORRENTES	INVESTIMENTOS	INVERSÕES FINANCEIRAS	AMORTIZAÇÃO DA DÍVIDA	TOTAL
S Esfera	Fonte 500 600		200.000 512.000				200.000 512.000
17.101.10.302.0100.6198 - MANUTENÇÃO E FORTALECIMENTO DOS SERVIÇOS DE MÉDIA E ALTA COMPLEXIDADE - AMBULATORIAL E HOSPITALAR			374.812.697				374.812.697
MANTER, AMPLIAR E FORTALECER OS SERVIÇOS DE MÉDIA E ALTA COMPLEXIDADE.							
S Esfera	Fonte 500 600 659		123.062.697 93.784.499 157.965.501				123.062.697 93.784.499 157.965.501
17.101.10.302.0100.6217 - QUALIFICAÇÃO DAS AÇÕES E SERVIÇOS DE FORMA DESCENTRALIZADA E REGIONALIZADA DA POLÍTICA HEMATOLÓGICA E HEMOTERÁPIA			2.994.000				2.994.000
FORTALECER E AMPLIAR OS SERVIÇOS OFERTADOS PELO LACEN.							
S Esfera	Fonte 500 600		994.000 2.000.000				994.000 2.000.000
17.101.10.302.0100.6218 - IMPLANTAÇÃO E IMPLEMENTAÇÃO DO SISTEMA DE REGULAÇÃO AMBULATORIAL ESTADUAL			4.075.000				4.075.000
IMPLANTAR E FORTALECER O SISTEMA DE REGULAÇÃO.							
S Esfera	Fonte 500 600		1.075.000 3.000.000				1.075.000 3.000.000
17.101.10.302.0100.7600 - PRIMEIRA INFÂNCIA			7.501.049				7.501.049
MANTER E AMPLIAR OS SERVIÇOS DA CARRETINHA DA SAÚDE.							
S Esfera	Fonte 500		7.501.049				7.501.049
303 - SUPORTE PROFILÁTICO E TERAPÊUTICO							
0100 - PIAUÍ SAUDÁVEL							
17.101.10.303.0100.6056 - CUMPRIMENTO DE DEMANDAS JUDICIAIS			15.800.000				15.800.000
ATENDER AS DEMANDAS JUDICIAIS ENCAMINHADAS AO SISTEMA ESTADUAL DE SAÚDE.							

ESPECIFICAÇÃO	RECURSOS DE TODAS AS FONTES (R\$ 1,00)						
	PESSOAL E ENC SOC	JUROS E ENC DA DÍVIDA	OUTRAS DESP CORRENTES	INVESTIMENTOS	INVERSÕES FINANCEIRAS	AMORTIZAÇÃO DA DÍVIDA	TOTAL
S <i>Esfera</i> Fonte 500			15.800.000				15.800.000
17.101.10.303.0100.6249 - AQUISIÇÃO E MANUTENÇÃO DOS ESTOQUES DE MEDICAMENTOS HOSPITALARES, ESPECIALIZADOS E ESTRATÉGICOS			45.244.544				45.244.544
MANTER O FORNECIMENTO DE MEDICAMENTOS AOS USUÁRIOS DO SUS.							
S <i>Esfera</i> Fonte 500			16.744.544				16.744.544
600			28.500.000				28.500.000
304 - VIGILÂNCIA SANITÁRIA			3.160.000	18.331.075			21.491.075
0100 - PIAUÍ SAUDÁVEL			3.160.000	18.331.075			21.491.075
17.101.10.304.0100.6068 - MANUTENÇÃO E IMPLEMENTAÇÃO DOS SERVIÇOS DE VIGILÂNCIA SANITÁRIA			1.080.000				1.080.000
GARANTIR A QUALIDADE DE PRODUTOS, SERVIÇOS E AMBIENTES ATRAVÉS DA FISCALIZAÇÃO E ADEQUAÇÃO ÀS NORMAS SANITÁRIAS.							
S <i>Esfera</i> Fonte 600			1.080.000				1.080.000
17.101.10.304.0100.6070 - INSPEÇÃO E MONITORAMENTO DOS SERVIÇOS DE SAÚDE COM FOCO NA GESTÃO DA QUALIDADE, SEGURANÇA DO PACIENTE E TRABALHADOR E NA PREVENÇÃO E CONTROLE DE INFECÇÃO			310.000				310.000
TEM COMO FOCO A VERIFICAÇÃO E O CUMPRIMENTO DOS REQUISITOS DE BOAS PRÁTICAS DE FUNCIONAMENTO DE SERVIÇOS DE SAÚDE E DE MAIS DETERMINAÇÕES PREVISTAS NA LEGISLAÇÃO SANITÁRIA VIGENTE APLICÁVEL.							
S <i>Esfera</i> Fonte 600			310.000				310.000
17.101.10.304.0100.6225 - FORTALECIMENTO DAS AÇÕES DE VIGILÂNCIA SANITÁRIA COM FOCO NA REGULAÇÃO DOS PRODUTOS, AMBIENTES, SERVIÇOS, PROCEDIMENTOS, PROCESSOS E TECNOLOGIAS QUE ENVOLVAM RISCOS E DANOS À SAÚDE DA POPULAÇÃO			520.000				520.000
REDUZIR RISCOS E DANOS À SAÚDE DA POPULAÇÃO ATRAVÉS DAS AÇÕES DE CONTROLE E REGULAÇÃO DA VIGILÂNCIA.							
S <i>Esfera</i> Fonte 600			520.000				520.000


Impresso por Relatórios SEPLAN em 29/12/2023 09:54 - Consulta: 005540 - Dados atualizados em: 29/12/2023 09:53:29

E S P E C I F I C A Ç Ã O	RECURSOS DE TODAS AS FONTES (R\$ 1,00)						
	PESSOAL E ENC SOC	JUROS E ENC DA DÍVIDA	OUTRAS DESP CORRENTES	INVESTIMENTOS	INVERSÕES FINANCEIRAS	AMORTIZAÇÃO DA DÍVIDA	TOTAL
17.101.10.304.0100.6226 - IMPLANTAÇÃO E IMPLEMENTAÇÃO DE AÇÕES DA ATENÇÃO INTEGRAL À SAÚDE DO TRABALHADOR RELATIVAS À VIGILÂNCIA DE DOENÇAS E AGRAVOS RELACIONADOS AO TRABALHO, ASSISTÊNCIA À SAÚDE, ORIENTAÇÕES E COMUNICAÇÃO EM SAÚDE			1.250.000				1.250.000
FORTALECER AS AÇÕES DA VIGILÂNCIA RELACIONADAS À SAÚDE DO TRABALHADOR.							
S <i>Fonte</i> 500			400.000				400.000
<i>Esfera</i> 600			850.000				850.000
17.101.10.304.0100.7400 - PILARES DE DESENVOLVIMENTO HUMANO - PDH				18.331.075			18.331.075
FORTALECER OS SISTEMAS DE VIGILÂNCIA EM SAÚDE, PROTEÇÃO SOCIAL E OS SERVIÇOS DE EMPREGO PARA BENEFICIAR A POPULAÇÃO VULNERÁVEL DO ESTADO.							
S <i>Fonte</i> 634				18.331.075			18.331.075
<i>Esfera</i>							
305 - VIGILÂNCIA EPIDEMIOLÓGICA			2.300.000				2.300.000
0100 - PIAUÍ SAUDÁVEL			2.300.000				2.300.000
17.101.10.305.0100.6004 - DESENVOLVIMENTO DE AÇÕES DE IMUNIZAÇÕES PARA O CONTROLE, ELIMINAÇÃO E ERRADICAÇÃO DAS DOENÇAS IMUNOPREVENÍVEIS			1.100.000				1.100.000
DESENVOLVIMENTO DE AÇÕES DE IMUNIZAÇÕES VISANDO A ERRADICAÇÃO DAS DOENÇAS IMUNOPREVENÍVEIS.							
S <i>Fonte</i> 600			1.100.000				1.100.000
<i>Esfera</i>							
17.101.10.305.0100.6062 - MANUTENÇÃO E IMPLEMENTAÇÃO DOS SERVIÇOS DE VIGILÂNCIA EM SAÚDE			1.200.000				1.200.000
MANTER E AMPLIAR OS SERVIÇOS DE VIGILÂNCIA EM SAÚDE.							
S <i>Fonte</i> 600			1.200.000				1.200.000
<i>Esfera</i>							
306 - ALIMENTAÇÃO E NUTRIÇÃO			300.000				300.000
0100 - PIAUÍ SAUDÁVEL			300.000				300.000
17.101.10.306.0100.6118 - IMPLEMENTAÇÃO DAS AÇÕES DE ALIMENTAÇÃO E NUTRIÇÃO			300.000				300.000
CONTRIBUIR PARA A PROMOÇÃO DE PRÁTICAS ALIMENTARES ADEQUADAS E SAUDÁVEIS.							

Impresso por Relatórios SEPLAN em 29/12/2023 09:54 - Consulta: 005540 - Dados atualizados em: 29/12/2023 09:53:29

ESPECIFICAÇÃO	RECURSOS DE TODAS AS FONTES (R\$ 1,00)						
	PESSOAL E ENC SOC	JUROS E ENC DA DÍVIDA	OUTRAS DESP CORRENTES	INVESTIMENTOS	INVERSÕES FINANCEIRAS	AMORTIZAÇÃO DA DÍVIDA	TOTAL
S Esfera 571 - DESENVOLVIMENTO CIENTÍFICO 0100 - PIAUÍ SAUDÁVEL 17.101.10.571.0100.6265 - FOMENTO À PESQUISA E INOVAÇÕES TECNOLÓGICA NA ÁREA DA SAÚDE FOMENTAR PESQUISAS NO ÂMBITO DO SUS VISANDO A UTILIZAÇÃO DOS RESULTADOS NA ELABORAÇÃO E IMPLEMENTAÇÃO DAS POLÍTICAS PÚBLICAS.	Fonte 600		300.000				300.000
			350.000				350.000
			350.000				350.000
			350.000				350.000
S Esfera Fonte 500			350.000				350.000
TOTAL GERAL	702.248.746		1.369.840.519	111.983.214			2.184.072.479
17139 - SECRETARIA ESTADUAL DE SAÚDE							
10 - SAÚDE 302 - ASSISTÊNCIA HOSPITALAR E AMBULATORIAL 0100 - PIAUÍ SAUDÁVEL 17.139.10.302.0100.5045 - CONSTRUÇÃO, AMPLIAÇÃO, REFORMA E AQUISIÇÃO DE EQUIPAMENTOS PARA UNIDADES HOSPITALARES DA REDE MATERNO INFANTIL GARANTIR A EXPANSÃO DA REDE DE PRESTAÇÃO DE SERVIÇOS HOSPITALARES MEDIANTE AÇÕES DE CONSTRUÇÃO, REFORMA, AMPLIAÇÃO E MODERNIZAÇÃO DAS UNIDADES.			48.600.000	70.835.390			119.435.390
			48.600.000	70.835.390			119.435.390
			48.600.000	70.835.390			119.435.390
			29.000.000	40.000.000			69.000.000
S Esfera Fonte 600			28.442.390				28.442.390
	631		557.610	9.442.390			10.000.000
	634			30.557.610			30.557.610
17.139.10.302.0100.5058 - CONSTRUÇÃO, AMPLIAÇÃO, REFORMA E AQUISIÇÃO DE EQUIPAMENTOS PARA UNIDADES DE PRESTAÇÃO DE SERVIÇOS ESPECIALIZADOS E DE REABILITAÇÃO AMPLIAR E FORTALECER A PRESTAÇÃO DE SERVIÇO ESPECIALIZADO.			19.600.000	30.835.390			50.435.390
S Esfera Fonte 500				7.000.000			7.000.000
	634			23.835.390			23.835.390
	659		19.600.000				19.600.000
TOTAL GERAL			48.600.000	70.835.390			119.435.390

Impresso por Relatórios SEPLAN em 29/12/2023 09:54 - Consulta: 005540 - Dados atualizados em: 29/12/2023 09:53:29



SECRETARIA DO PLANEJAMENTO



LOA22. DEMONSTRATIVO DA DESPESA POR UNIDADE ORÇAMENTÁRIA E FONTE

E S P E C I F I C A Ç Ã O	RECURSOS DE TODAS AS FONTES (R\$ 1,00)		
	FISCAL	SEGURIDADE	TOTAL
DEMONSTRATIVO DA DESPESA POR UNIDADE ORÇAMENTÁRIA			
19 - SECRETARIA DO PLANEJAMENTO			
19101 - SECRETARIA DO PLANEJAMENTO	1.712.466.261		1.712.466.261
TOTAL GERAL	1.712.466.261		1.712.466.261
DEMONSTRATIVO DA DESPESA POR FONTE DE RECURSOS			
19 - SECRETARIA DO PLANEJAMENTO			
500 - Recursos não Vinculados de Impostos	308.650.104		308.650.104
754 - Recursos de Operações de Crédito	1.403.816.157		1.403.816.157
- - -			
TOTAL GERAL	1.712.466.261		1.712.466.261

LOA23b. PROGRAMA DE TRABALHO - POR ÓRGÃO

E S P E C I F I C A Ç Ã O	RECURSOS DE TODAS AS FONTES (R\$ 1,00)						TOTAL
	PESSOAL E ENC SOC	JUROS E ENC DA DÍVIDA	OUTRAS DESP CORRENTES	INVESTIMENTOS	INVERSÕES FINANCEIRAS	AMORTIZAÇÃO DA DÍVIDA	
19 - SECRETARIA DO PLANEJAMENTO							
19101 - SECRETARIA DO PLANEJAMENTO							
04 - ADMINISTRAÇÃO	23.036.951		273.808.648	1.415.620.662			1.712.466.261
121 - PLANEJAMENTO E ORÇAMENTO			266.423.245	1.406.296.912			1.672.720.157
0105 - PIAUÍ INTEGRADO			253.145.852	1.392.968.862			1.646.114.714
19.101.04.121.0105.5029 - COORDENAÇÃO INSTITUCIONAL DA CARTEIRA DE INVESTIMENTOS			253.145.852	1.392.968.862			1.646.114.714
-							
F <i>Fonte</i> 500			253.145.852	5.370.000			258.515.852
<i>Esfera</i> 754				1.387.598.862			1.387.598.862
0109 - GESTÃO, INOVAÇÃO E TRANSFORMAÇÃO DIGITAL			13.277.393	13.328.050			26.605.443
19.101.04.121.0109.6013 - GESTÃO DOS PROJETOS DE OPERAÇÃO DE CRÉDITO			1.900.245	8.947.050			10.847.295
-							
F <i>Fonte</i> 754			1.900.245	8.947.050			10.847.295
<i>Esfera</i>							
19.101.04.121.0109.6014 - ESTUDOS, PESQUISAS SOCIOECONÔMICAS E PLANEJAMENTO ESTRATÉGICO TERRITORIAL DO PIAUÍ			5.790.000	25.000			5.815.000
-							
F <i>Fonte</i> 500			5.790.000	25.000			5.815.000
<i>Esfera</i>							
19.101.04.121.0109.6027 - PLANEJAMENTO, ORÇAMENTO E MONITORAMENTO ESTRATÉGICO			5.587.148	4.356.000			9.943.148
-							
F <i>Fonte</i> 500			5.587.148	4.356.000			9.943.148
<i>Esfera</i>							
122 - ADMINISTRAÇÃO GERAL	23.036.951		6.240.403	3.953.750			33.231.104

Impresso por Relatórios SEPLAN em 29/12/2023 09:57 - Consulta: 005540 - Dados atualizados em: 29/12/2023 09:56:17

E S P E C I F I C A Ç Ã O	RECURSOS DE TODAS AS FONTES (R\$ 1,00)						TOTAL
	PESSOAL E ENC SOC	JUROS E ENC DA DÍVIDA	OUTRAS DESP CORRENTES	INVESTIMENTOS	INVERSÕES FINANCEIRAS	AMORTIZAÇÃO DA DÍVIDA	
0109 - GESTÃO, INOVAÇÃO E TRANSFORMAÇÃO DIGITAL	23.036.951		6.240.403	3.953.750			33.231.104
19.101.04.122.0109.2000 - ADMINISTRAÇÃO DA UNIDADE			5.210.488	3.953.750			9.164.238
GARANTIR A QUALIDADE DO SERVIÇO PÚBLICO E OS MEIOS NECESSÁRIOS PARA SUA MANUTENÇÃO E APERFEIÇOAMENTO.							
F Fonte 500			5.210.488	3.953.750			9.164.238
<i>Esfera</i>							
19.101.04.122.0109.2500 - GESTÃO DE PESSOAS	23.036.951		302.616				23.339.567
ADMINISTRAR COM EFICIÊNCIA A EXECUÇÃO DA DESPESA COM PESSOAL (EXECUÇÃO DA FOLHA DE PAGAMENTO).							
F Fonte 500	23.036.951		302.616				23.339.567
<i>Esfera</i>							
19.101.04.122.0109.6011 - RESERVA TÉCNICA PARA ALOCAÇÃO DE EMENDAS			727.299				727.299
-							
F Fonte 500			727.299				727.299
<i>Esfera</i>							
126 - TECNOLOGIA DA INFORMAÇÃO			1.145.000	5.370.000			6.515.000
0109 - GESTÃO, INOVAÇÃO E TRANSFORMAÇÃO DIGITAL			1.145.000	5.370.000			6.515.000
19.101.04.126.0109.5040 - DESENVOLVIMENTO TECNOLÓGICO ORIENTADO PARA TRANSFORMAÇÃO DIGITAL			1.145.000	5.370.000			6.515.000
MODERNIZAR E OTIMIZAR OS SERVIÇOS GOVERNAMENTAIS POR MEIO DA TECNOLOGIA COM OBJETIVO DE IMPULSIONAR A EFICIÊNCIA E A AGILIDADE DAS ENTREGAS PÚBLICAS, PROMOVENDO A INOVAÇÃO E A COMPETITIVIDADE EM UM AMBIENTE CADA VEZ MAIS DIGITALIZADO							
F Fonte 500			1.145.000				1.145.000
<i>Esfera</i>				5.370.000			5.370.000
TOTAL GERAL	23.036.951		273.808.648	1.415.620.662			1.712.466.261

**SECRETARIA DO
DESENVOLVIMENTO
ECONÔMICO**

LOA22. DEMONSTRATIVO DA DESPESA POR UNIDADE ORÇAMENTÁRIA E FONTE

E S P E C I F I C A Ç Ã O	RECURSOS DE TODAS AS FONTES (R\$ 1,00)		
	FISCAL	SEGURIDADE	TOTAL
DEMONSTRATIVO DA DESPESA POR UNIDADE ORÇAMENTÁRIA			
20 - SECRETARIA DO DESENVOLVIMENTO ECONÔMICO			
20101 - SECRETARIA DO DESENVOLVIMENTO ECONÔMICO	16.433.217		16.433.217
20201 - JUNTA COMERCIAL DO ESTADO DO PIAUÍ - JUCEPI	10.081.177		10.081.177
20203 - FUNDAÇÃO DE AMPARO A PESQUISA DO ESTADO DO PIAUÍ - FAPEPI	30.239.153		30.239.153
20205 - INSTITUTO DE METROLOGIA DO ESTADO DO PIAUÍ - IMEPI	19.946.648		19.946.648
20208 - FUNDO DE PESQUISA E DESENVOLVIMENTO TECNICO-CIENTIFICO DO ESTADO DO PIAUÍ(FUNDES)	100.000		100.000
TOTAL GERAL	76.800.195		76.800.195
DEMONSTRATIVO DA DESPESA POR FONTE DE RECURSOS			
20 - SECRETARIA DO DESENVOLVIMENTO ECONÔMICO			
500 - Recursos não Vinculados de Impostos	61.993.617		61.993.617
700 - Outras Transferências de Convênios ou Instrumentos Congêneres da União	14.806.578		14.806.578

TOTAL GERAL	76.800.195		76.800.195

LOA23b. PROGRAMA DE TRABALHO - POR ÓRGÃO

E S P E C I F I C A Ç Ã O	RECURSOS DE TODAS AS FONTES (R\$ 1,00)						TOTAL
	PESSOAL E ENC SOC	JUROS E ENC DA DÍVIDA	OUTRAS DESP CORRENTES	INVESTIMENTOS	INVERSÕES FINANCEIRAS	AMORTIZAÇÃO DA DÍVIDA	
20 - SECRETARIA DO DESENVOLVIMENTO ECONÔMICO							
20101 - SECRETARIA DO DESENVOLVIMENTO ECONÔMICO							
23 - COMÉRCIO E SERVIÇOS	6.119.339		8.271.261	2.042.617			16.433.217
122 - ADMINISTRAÇÃO GERAL	6.119.339		5.244.212				11.363.551
0109 - GESTÃO, INOVAÇÃO E TRANSFORMAÇÃO DIGITAL	6.119.339		5.244.212				11.363.551
20.101.23.122.0109.2000 - ADMINISTRAÇÃO DA UNIDADE			5.036.163				5.036.163
GARANTIR A QUALIDADE DO SERVIÇO PÚBLICO E OS MEIOS NECESSÁRIOS PARA SUA MANUTENÇÃO E APERFEIÇOAMENTO.							
<i>Esfera F Fonte 500</i>			5.036.163				5.036.163
20.101.23.122.0109.2500 - GESTÃO DE PESSOAS	6.119.339		208.049				6.327.388
ADMINISTRAR COM EFICIÊNCIA A EXECUÇÃO DA DESPESA COM PESSOAL (EXECUÇÃO DA FOLHA DE PAGAMENTO).							
<i>Esfera F Fonte 500</i>	6.119.339		208.049				6.327.388
692 - COMERCIALIZAÇÃO			3.027.049	2.042.617			5.069.666
0106 - AVANÇA PIAUÍ			3.027.049	2.042.617			5.069.666
20.101.23.692.0106.6096 - PROMOÇÃO E ATRAÇÃO DE INVESTIMENTOS			1.509.833	2.042.617			3.552.450
ESTIMULAR O CRESCIMENTO DE PROJETOS PARA NOVOS INVESTIMENTOS, FOMENTANDO A ATRAÇÃO DE EMPREENDIMENTOS COMERCIAIS E FORTALECENDO OS JÁ EXISTENTES.							
<i>Esfera F Fonte 500</i>			1.509.833	2.042.617			3.552.450
20.101.23.692.0106.6098 - INCENTIVO AO EMPREENDEDORISMO			1.335.216				1.335.216
INCENTIVAR A REALIZAÇÃO DE EVENTOS SOBRE EMPREENDEDORISMO, DESENVOLVIMENTO ECONÔMICO E GERAÇÃO DE TRABALHO, EMPREGO E RENDA.							
<i>Esfera F Fonte 500</i>			1.335.216				1.335.216
20.101.23.692.0106.6104 - FORTALECIMENTO DO COMÉRCIO E DE SERVIÇOS DO ESTADO			91.000				91.000

E S P E C I F I C A Ç Ã O	R E C U R S O S D E T O D A S A S F O N T E S (R\$ 1,00)						
	P E S S O A L E E N C S O C	J U R O S E E N C D A D Í V I D A	O U T R A S D E S P C O R R E N T E S	I N V E S T I M E N T O S	I N V E R S Õ E S F I N A N C E I R A S	A M O R T I Z A Ç Ã O D A D Í V I D A	T O T A L
FOMENTAR A ATRAÇÃO DE EMPREENDIMENTOS COMERCIAIS, ESTIMULANDO O CRESCIMENTO ECONÔMICO NO SETOR. <i>Esfera F Fonte 500</i> 20.101.23.692.0106.6128 - FORTALECIMENTO DAS CADEIAS PRODUTIVAS PRIORIZAR AS PRINCIPAIS CADEIAS PRODUTIVAS DO PIAUÍ E A VIABILIZAÇÃO DA VENDA DESSES PRODUTOS. <i>Esfera F Fonte 500</i>			91.000 91.000				91.000 91.000
TOTAL GERAL	6.119.339		8.271.261	2.042.617			16.433.217
20201 - JUNTA COMERCIAL DO ESTADO DO PIAUÍ - JUCEPI							
04 - ADMINISTRAÇÃO 122 - ADMINISTRAÇÃO GERAL 0109 - GESTÃO, INOVAÇÃO E TRANSFORMAÇÃO DIGITAL 20.201.04.122.0109.2000 - ADMINISTRAÇÃO DA UNIDADE GARANTIR A QUALIDADE DO SERVIÇO PÚBLICO E OS MEIOS NECESSÁRIOS PARA SUA MANUTENÇÃO E APERFEIÇOAMENTO. <i>Esfera F Fonte 500</i> 20.201.04.122.0109.2500 - GESTÃO DE PESSOAS ADMINISTRAR COM EFICIÊNCIA A EXECUÇÃO DA DESPESA COM PESSOAL (EXECUÇÃO DA FOLHA DE PAGAMENTO). <i>Esfera F Fonte 500</i> 128 - FORMAÇÃO DE RECURSOS HUMANOS 0106 - AVANÇA PIAUÍ 20.201.04.128.0106.5105 - MODERNIZAÇÃO DA COMUNICAÇÃO E TECNOLOGIA: SALA MULTIMÍDIA CRIAÇÃO DE SALA MULTIMÍDIA PARA MELHORAR A INFRAESTRUTURA DA COMUNICAÇÃO E TECNOLOGIA NO ÂMBITO DO REGISTRO EMPRESARIAL NO ESTADO. VISANDO O FORTALECIMENTO E APRIMORAMENTO DA INTEGRAÇÃO ENTRE AS DIVERSAS ENTIDADE ENVOLVIDAS NO PROCESSO DE REGISTRO DE EMPRESAS, PROPORCIONANDO UM AMBIENTE PARA A COLABORAÇÃO, TROCA DE INFORMAÇÕES E CAPACITAÇÃO. <i>Esfera F Fonte 500</i>	5.842.697 5.842.697 5.842.697 5.842.697 5.842.697		3.738.480 3.738.480 3.738.480 3.596.882 3.596.882 141.598 141.598	500.000 250.000 250.000 250.000 250.000 250.000 250.000 250.000			10.081.177 9.831.177 9.831.177 3.846.882 3.846.882 5.984.295 5.984.295 250.000 250.000 250.000 250.000
TOTAL GERAL	5.842.697		3.738.480	500.000			10.081.177
20203 - FUNDAÇÃO DE AMPARO A PESQUISA DO ESTADO DO PIAUÍ - FAPEPI							

Impresso por Relatórios SEPLAN em 29/12/2023 10:12 - Consulta: 005540 - Dados atualizados em: 29/12/2023 10:12:22

E S P E C I F I C A Ç Ã O	R E C U R S O S D E T O D A S A S F O N T E S (R \$ 1,00)						T O T A L
	P E S S O A L E E N C S O C	J U R O S E E N C D A D Í V I D A	O U T R A S D E S P C O R R E N T E S	I N V E S T I M E N T O S	I N V E R S Õ E S F I N A N C E I R A S	A M O R T I Z A Ç Ã O D A D Í V I D A	
12 - EDUCAÇÃO			14.000.000				14.000.000
571 - DESENVOLVIMENTO CIENTÍFICO			14.000.000				14.000.000
0106 - AVANÇA PIAUÍ			14.000.000				14.000.000
20.203.12.571.0106.6146 - PROGRAMA UNIVERSIDADE ABERTA DO PIAUI - UAPI			6.000.000				6.000.000
PROGRAMA DE ENSINO VOLTADO PARA O DESENVOLVIMENTO DA MODALIDADE DE EDUCAÇÃO A DISTÂNCIA COM A FINALIDADE DE EXPANDIR E INTERIORIZAR AS OFERTAS DE CURSOS E PROGRAMAS DE EDUCAÇÃO SUPERIOR NO ESTADO DO PIAUÍ POR MEIO DE ESTRATÉGIAS DE INOVAÇÕES TECNOLÓGICAS.							
<i>Esfera F Fonte 500</i>			6.000.000				6.000.000
20.203.12.571.0106.6147 - INCENTIVO À PESQUISA, ENSINO E EXTENSÃO VINCULADAS ÀS INSTITUIÇÕES DE ENSINO			8.000.000				8.000.000
CONCEDER BOLSAS NOS DIFERENTES NÍVEIS DE ENSINO (ENSINO MÉDIO, GRADUAÇÃO E PÓS-GRADUAÇÃO) E ESTÁGIO PÓS-DOCTORAL PARA PROPICIAR A FORMAÇÃO DE RECURSOS HUMANOS QUALIFICADOS À PESQUISA CIENTÍFICA, TECNOLÓGICA, INOVAÇÃO E ATIVIDADE EXTENSIONISTA, DE MODO A CONTRIBUIR PARA O DESENVOLVIMENTO SOCIAL E ECONÔMICO DO ESTADO DO PIAUÍ.							
<i>Esfera F Fonte 500</i>			8.000.000				8.000.000
19 - CIÊNCIA E TECNOLOGIA	2.733.825		13.205.328	300.000			16.239.153
122 - ADMINISTRAÇÃO GERAL	2.733.825		3.246.558	300.000			6.280.383
0109 - GESTÃO, INOVAÇÃO E TRANSFORMAÇÃO DIGITAL	2.733.825		3.246.558	300.000			6.280.383
20.203.19.122.0109.2000 - ADMINISTRAÇÃO DA UNIDADE			3.200.000	300.000			3.500.000
GARANTIR A QUALIDADE DO SERVIÇO PÚBLICO E OS MEIOS NECESSÁRIOS PARA SUA MANUTENÇÃO E APERFEIÇOAMENTO.							
<i>Esfera F Fonte 500</i>			3.200.000	300.000			3.500.000
20.203.19.122.0109.2500 - GESTÃO DE PESSOAS	2.733.825		46.558				2.780.383
ADMINISTRAR COM EFICIÊNCIA A EXECUÇÃO DA DESPESA COM PESSOAL (EXECUÇÃO DA FOLHA DE PAGAMENTO).							
<i>Esfera F Fonte 500</i>	2.733.825		46.558				2.780.383
571 - DESENVOLVIMENTO CIENTÍFICO			9.158.770				9.158.770
0106 - AVANÇA PIAUÍ			9.158.770				9.158.770
20.203.19.571.0106.6172 - PROJETO CENTRO DE INTELIGÊNCIAS EM AGRAVOS TROPICAIS E EMERGENTES E NEGLIGENCIADOS - CIATEN/CIEM			2.700.000				2.700.000

ESPECIFICAÇÃO	RECURSOS DE TODAS AS FONTES (R\$ 1,00)						TOTAL
	PESSOAL E ENC SOC	JUROS E ENC DA DÍVIDA	OUTRAS DESP CORRENTES	INVESTIMENTOS	INVERSÕES FINANCEIRAS	AMORTIZAÇÃO DA DÍVIDA	
DESENVOLVIMENTO DE ATIVIDADES CIENTÍFICAS, DE PESQUISA E INOVAÇÃO, NA ÁREA DA SAÚDE E DOENÇAS CRÔNICAS E AGRAVOS TROPICAIS EMERGENTES E NEGLIGENCIADOS, BEM COMO, FOMENTA PESQUISA DAS DOENÇAS CRÔNICAS DO ESTADO CONFORME PLANO DE TRABALHO APROVADO.							
<i>Esfera F</i> <i>Fonte 500</i>			2.700.000				2.700.000
20.203.19.571.0106.6174 - FOMENTO À PESQUISA APLICADA			3.334.770				3.334.770
FOMENTAR LINHAS DE PESQUISA COM FOCO NAS ÁREAS ESTRATÉGICAS DE INTERESSE DO GOVERNO DO ESTADO ATRAVÉS DA CONCESSÃO DE AUXÍLIOS FINANCEIROS DESTINADOS À PESQUISA CIENTÍFICA, TECNOLÓGICA E DE INOVAÇÃO, CUJO RESULTADO APRESENTE POTENCIAL DE APLICABILIDADE NO DESENVOLVIMENTO CIENTÍFICO, TECNOLÓGICO E SOCIOECONÔMICO DO ESTADO DO PIAUÍ.							
<i>Esfera F</i> <i>Fonte 500</i>			3.334.770				3.334.770
20.203.19.571.0106.6175 - FOMENTO À INOVAÇÃO E COMPETITIVIDADE NO ESTADO DO PIAUÍ - INOVA PIAUÍ			3.124.000				3.124.000
APOIAR PROJETOS COM CONTEÚDO TECNOLÓGICO E INOVADOR NO ÂMBITO DE ICTS, INSTITUIÇÕES PÚBLICAS, EMPRESAS E STARTUPS DE BASE TECNOLÓGICA, SOLUÇÕES TECNOLÓGICAS E DE INOVAÇÃO.							
<i>Esfera F</i> <i>Fonte 500</i>			3.085.597				3.085.597
			700				700
573 - DIFUSÃO DO CONHECIMENTO CIENTÍFICO E TECNOLÓGICO			800.000				800.000
0106 - AVANÇA PIAUÍ			800.000				800.000
20.203.19.573.0106.6173 - APOIO À DIFUSÃO CIENTÍFICA, TECNOLÓGICA E INOVAÇÃO			800.000				800.000
CONCEDER AUXÍLIO FINANCEIRO COM O OBJETIVO DE APOIAR A ORGANIZAÇÃO E PARTICIPAÇÃO DE EVENTOS CIENTÍFICO, TECNOLÓGICO E/OU DE INOVAÇÃO. APOIAR A PUBLICAÇÃO DE LIVROS IMPRESSO OU DIGITAL, ASSIM COMO DE ARTIGOS CIENTÍFICOS EM PERIÓDICOS QUE EXPONHAM RESULTADOS ORIGINAIS.							
<i>Esfera F</i> <i>Fonte 500</i>			800.000				800.000
TOTAL GERAL	2.733.825		27.205.328	300.000			30.239.153
20205 - INSTITUTO DE METROLOGIA DO ESTADO DO PIAUÍ - IMEPI							
04 - ADMINISTRAÇÃO	4.803.816		11.842.832	3.300.000			19.946.648
122 - ADMINISTRAÇÃO GERAL	4.803.816		11.142.832	2.300.000			18.246.648
0109 - GESTÃO, INOVAÇÃO E TRANSFORMAÇÃO DIGITAL	4.803.816		11.142.832	2.300.000			18.246.648
20.205.04.122.0109.2000 - ADMINISTRAÇÃO DA UNIDADE			10.643.896	2.300.000			12.943.896

ESPECIFICAÇÃO	RECURSOS DE TODAS AS FONTES (R\$ 1,00)						
	PESSOAL E ENC SOC	JUROS E ENC DA DÍVIDA	OUTRAS DESP CORRENTES	INVESTIMENTOS	INVERSÕES FINANCEIRAS	AMORTIZAÇÃO DA DÍVIDA	TOTAL
GARANTIR A QUALIDADE DO SERVIÇO PÚBLICO E OS MEIOS NECESSÁRIOS PARA SUA MANUTENÇÃO E APERFEIÇOAMENTO; CRIAÇÃO E IMPLANTAÇÃO DO PLANO DE CARGOS/CARREIRAS PARA FORTALECER RECURSOS HUMANO, CONCURSO PÚBLICO: METROLOGISTA E AUXILIAR METROLÓGICO.							
<i>Esfera F</i>	<i>Fonte 500</i>		1.343.895	300.000			1.643.895
	700		9.300.001	2.000.000			11.300.001
20.205.04.122.0109.2500 - GESTÃO DE PESSOAS		4.803.816	498.936				5.302.752
ADMINISTRAR COM EFICIÊNCIA A EXECUÇÃO DA DESPESA COM PESSOAL (EXECUÇÃO DA FOLHA DE PAGAMENTO).							
<i>Esfera F</i>	<i>Fonte 500</i>	3.513.473	21.105				3.534.578
	700	1.290.343	477.831				1.768.174
125 - NORMATIZAÇÃO E FISCALIZAÇÃO			700.000	1.000.000			1.700.000
0106 - AVANÇA PIAUÍ			700.000	1.000.000			1.700.000
20.205.04.125.0106.5044 - MODERNIZAÇÃO DA BASE DE AFERIÇÃO METROLÓGICA			50.000	1.000.000			1.050.000
CONSTRUIR NA BASE DE VERIFICAÇÃO VAGÕES QUE TRANSPORTAM PETRÓLEO. REALIZAR FISCALIZAÇÃO DE CARGAS SÓLIDAS E VERIFICAÇÃO DE TAXÍMETRO.							
<i>Esfera F</i>	<i>Fonte 700</i>		50.000	1.000.000			1.050.000
20.205.04.125.0106.6178 - METROLOGIA LEGAL, IMEPI IMÓVEL E AVALIAÇÃO DE CONFORMIDADE			650.000				650.000
REALIZAR A VERIFICAÇÃO E FISCALIZAÇÃO METROLÓGICAS DOS INSTRUMENTOS DE MEDIR PRODUTOS; E DE CERTIFICAÇÕES DE PRODUTOS DE QUALIDADE DO ESTADO, CARGAS SÓLIDAS E PERIGOSAS E DE TAXÍMETROS; DE PRODUTOS TÊXTIL COM CERTIFICADO DA QUALIDADE, ESTABELECE PARCERIAS COM DETRAN, POLÍCIA RODOVIÁRIA FEDERAL, MINISTÉRIO PÚBLICO DO ESTADO, SENAI, AGÊNCIA NACIONAL DO PETRÓLEO, ÁGUAS DE TERESINA, EQUATORIAL E PROCON; E DIVULGAÇÃO DOS SERVIÇOS PRESTADOS ÀS COMUNIDADES DISTANTES.							
<i>Esfera F</i>	<i>Fonte 700</i>		650.000				650.000
TOTAL GERAL		4.803.816	11.842.832	3.300.000			19.946.648
20208 - FUNDO DE PESQUISA E DESENVOLVIMENTO TECNICO-CIENTIFICO DO ESTADO DO PIAUI(FUNDES)							
19 - CIÊNCIA E TECNOLOGIA			100.000				100.000
571 - DESENVOLVIMENTO CIENTÍFICO			100.000				100.000
0106 - AVANÇA PIAUÍ			100.000				100.000

Impresso por Relatórios SEPLAN em 29/12/2023 10:12 - Consulta: 005540 - Dados atualizados em: 29/12/2023 10:12:22

E S P E C I F I C A Ç Ã O	R E C U R S O S D E T O D A S A S F O N T E S (R \$ 1,00)						
	P E S S O A L E E N C S O C	J U R O S E E N C D A D Í V I D A	O U T R A S D E S P C O R R E N T E S	I N V E S T I M E N T O S	I N V E R S Õ E S F I N A N C E I R A S	A M O R T I Z A Ç Ã O D A D Í V I D A	T O T A L
20.208.19.571.0106.6095 - FOMENTO À PESQUISA APLICADA			100.000				100.000
PROPICIAR O FORTALECIMENTO DE SISTEMAS LOCAIS DE INOVAÇÃO, DOS GRUPOS DE PESQUISA E DOS PROGRAMAS DE PÓS-GRADUAÇÃO (MESTRADO E DOUTORADO) DO PIAUÍ; INCENTIVAR A CRIAÇÃO DE LABORATÓRIO DE INOVAÇÃO, FAB LABS E PARQUES TECNOLÓGICOS; E FOMENTAR LINHAS DE PESQUISA COM FOCO NAS ÁREAS ESTRATÉGICAS DE INTERESSE DO GOVERNO DO ESTADO ATRAVÉS DA CONCESSÃO DE AUXÍLIOS FINANCEIROS DESTINADOS À PESQUISA CIENTÍFICA, TECNOLÓGICA E DE INOVAÇÃO, CUJO RESULTADO APRESENTE POTENCIAL DE APLICABILIDADE NO DESENVOLVIMENTO CIENTÍFICO, TECNOLÓGICO E SOCIOECONÔMICO DO ESTADO DO PIAUÍ. ESTABELEÇER CONVÊNIOS NACIONAIS E INTERNACIONAIS QUE POSSIBILITEM O AVANÇO CIENTÍFICO, TECNOLÓGICO E DE INOVAÇÃO E FORMAÇÃO DE RECURSOS HUMANOS.							
<i>Esfera F</i> <i>Fonte 500</i>			100.000				100.000
TOTAL GERAL			100.000				100.000



SECRETARIA DA ADMINISTRAÇÃO E PREVIDÊNCIA

LOA22. DEMONSTRATIVO DA DESPESA POR UNIDADE ORÇAMENTÁRIA E FONTE

E S P E C I F I C A Ç Ã O	RECURSOS DE TODAS AS FONTES (R\$ 1,00)		
	FISCAL	SEGURIDADE	TOTAL
DEMONSTRATIVO DA DESPESA POR UNIDADE ORÇAMENTÁRIA			
21 - SECRETARIA DA ADMINISTRAÇÃO E PREVIDÊNCIA			
21101 - SECRETARIA DA ADMINISTRAÇÃO E PREVIDÊNCIA	176.019.024		176.019.024
21102 - FUNDO ROTATIVO DE MATERIAL E CONSERVAÇÃO DE PATRIMÔNIO DO ESTADO DO PIAUÍ	500.000		500.000
21201 - INSTITUTO DE ASSISTÊNCIA A SAÚDE DO SERVIDOR PÚBLICO DO ESTADO DO PIAUÍ - IASPI	35.151.264	469.527.809	504.679.073
21205 - EMPRESA DE GESTÃO DE RECURSOS DO ESTADO DO PIAUÍ S/A - EMGERPI	150.685.299		150.685.299
21207 - FUNDAÇÃO PIAUÍ PREVIDÊNCIA	18.433.835	32.475.575	50.909.410
21208 - FUNDO DE PREVIDÊNCIA SOCIAL DO ESTADO DO PIAUÍ		2.794.284.078	2.794.284.078
TOTAL GERAL	380.789.422	3.296.287.462	3.677.076.884
DEMONSTRATIVO DA DESPESA POR FONTE DE RECURSOS			
21 - SECRETARIA DA ADMINISTRAÇÃO E PREVIDÊNCIA			
500 - Recursos não Vinculados de Impostos	360.790.813	513.351.381	874.142.194
754 - Recursos de Operações de Crédito	6.500.000	7.450.000	13.950.000
755 - Recursos de Alienação de Bens/Ativos - Administração Direta	758.315		758.315
759 - Recursos Vinculados a Fundos	500.000		500.000
799 - Outras Vinculações Legais	1.198.917	469.527.809	470.726.726
800 - Recursos Vinculados ao RPPS - Fundo em Capitalização (Plano Previdenciário)	11.041.377	2.305.958.272	2.316.999.649
- - -			
TOTAL GERAL	380.789.422	3.296.287.462	3.677.076.884

LOA23b. PROGRAMA DE TRABALHO - POR ÓRGÃO

ESPECIFICAÇÃO	RECURSOS DE TODAS AS FONTES (R\$ 1,00)						TOTAL
	PESSOAL E ENC SOC	JUROS E ENC DA DíVIDA	OUTRAS DESP CORRENTES	INVESTIMENTOS	INVERSÕES FINANCEIRAS	AMORTIZAÇÃO DA DíVIDA	
21 - SECRETARIA DA ADMINISTRAÇÃO E PREVIDÊNCIA							
21101 - SECRETARIA DA ADMINISTRAÇÃO E PREVIDÊNCIA							
04 - ADMINISTRAÇÃO	40.339.292		121.238.458	14.441.274		176.019.024	
122 - ADMINISTRAÇÃO GERAL	40.339.292		121.238.458	150.000		161.727.750	
0106 - AVANÇA PIAUÍ			28.356.421			28.356.421	
21.101.04.122.0106.5047 - ESTRUTURAÇÃO E MANUTENÇÃO DE PPP			28.356.421			28.356.421	
AÇÕES DE ESTRUTURAÇÃO, IMPLEMENTAÇÃO E MANUTENÇÃO DE PARCERIAS PÚBLICO PRIVADAS COMO FORMA DE PROMOVER O DESENVOLVIMENTO ECONÔMICO NOS DIVERSOS SETORES PRODUTIVOS.							
<i>Esfera F</i> <i>Fonte 500</i>			28.356.421			28.356.421	
0109 - GESTÃO, INOVAÇÃO E TRANSFORMAÇÃO DIGITAL	40.339.292		92.882.037	150.000		133.371.329	
21.101.04.122.0109.2000 - ADMINISTRAÇÃO DA UNIDADE			63.914.804			63.914.804	
GARANTIR A QUALIDADE DO SERVIÇO PÚBLICO E OS MEIOS NECESSÁRIOS PARA SUA MANUTENÇÃO E APERFEIÇOAMENTO.							
<i>Esfera F</i> <i>Fonte 500</i>			63.914.804			63.914.804	
21.101.04.122.0109.2500 - GESTÃO DE PESSOAS	40.339.292		25.621.287			65.960.579	
ADMINISTRAR COM EFICIÊNCIA A EXECUÇÃO DA DESPESA COM PESSOAL (EXECUÇÃO DA FOLHA DE PAGAMENTO).							
<i>Esfera F</i> <i>Fonte 500</i>	40.339.292		25.621.287			65.960.579	
21.101.04.122.0109.6131 - FORMAÇÃO E VALORIZAÇÃO DOS SERVIDORES E GESTORES PÚBLICOS			380.000			380.000	
REALIZAR EVENTOS DE FORMAÇÃO (CURSOS, PALESTRAS E SEMINÁRIOS) E EVENTOS DE VALORIZAÇÃO (GINÁSTICA LABORAL, SEMANA DO SERVIDOR PÚBLICO E O ESPAÇO DE LAZER DO SERVIDOR), VISANDO QUALIFICAR O ATENDIMENTO PRESTADO PELOS SERVIDORES À POPULAÇÃO.							
<i>Esfera F</i> <i>Fonte 500</i>			380.000			380.000	

Impresso por Relatórios SEPLAN em 29/12/2023 10:16 - Consulta: 005540 - Dados atualizados em: 29/12/2023 10:16:11

ESPECIFICAÇÃO	RECURSOS DE TODAS AS FONTES (R\$ 1,00)						
	PESSOAL E ENC SOC	JUROS E ENC DA DÍVIDA	OUTRAS DESP CORRENTES	INVESTIMENTOS	INVERSÕES FINANCEIRAS	AMORTIZAÇÃO DA DÍVIDA	TOTAL
21.101.04.122.0109.6132 - FORTALECIMENTO DAS ESTRATÉGIAS PARA QUALIDADE DE VIDA E SAÚDE DO SERVIDOR PÚBLICO - CIASPI			223.000				223.000
GARANTIR A QUALIDADE DOS SERVIÇOS PRESTADOS, COORDENANDO E INTEGRANDO AÇÕES E PROGRAMAS NAS ÁREAS DE PERÍCIA OFICIAL, PROMOÇÃO, PREVENÇÃO, BEM-ESTAR E ACOMPANHAMENTO EM SAÚDE E AQUISIÇÃO DE INSUMOS, MEDICAMENTOS HOSPITALARES PARA ATENDER ÀS NECESSIDADES DOS SERVIDORES.							
<i>Esfere F Fonte 500</i>			223.000				223.000
21.101.04.122.0109.6133 - MELHORIA NO ATENDIMENTO AO CIDADÃO			1.842.946				1.842.946
AMPLIAR E GARANTIR O ATENDIMENTO AOS CIDADÃOS COM A CONTINUIDADE DOS SERVIÇOS PRESTADOS, MELHORIA NA INFRA ESTRUTURA, E APRIMORAMENTO DAS ATIVIDADES DESENVOLVIDAS.							
<i>Esfere F Fonte 500</i>			1.842.946				1.842.946
21.101.04.122.0109.6135 - PRESERVAÇÃO E MANUTENÇÃO DO CENTRO ADMINISTRATIVO			50.000				50.000
ZELAR PELO CENTRO ADMINISTRATIVO COM A REALIZAÇÃO DE MELHORIAS NAS ÁREAS INTERNAS E EXTERNAS DE CIRCULAÇÃO COMUM.							
<i>Esfere F Fonte 500</i>			50.000				50.000
21.101.04.122.0109.6187 - GERENCIAMENTO E REGULARIZAÇÃO DO PATRIMÔNIO IMOBILIÁRIO DO ESTADO DO PIAUI			850.000	150.000			1.000.000
ADQUIRIR EQUIPAMENTOS NECESSÁRIOS, E TER PESSOAL CAPACITADO NA OPERACIONALIZAÇÃO DOS TRABALHOS A SEREM DESENVOLVIDOS PARA GARANTIR UM RESULTADO EFICIENTE.							
<i>Esfere F Fonte 500</i>			850.000				850.000
<i>754</i>				150.000			150.000
126 - TECNOLOGIA DA INFORMAÇÃO				14.291.274			14.291.274
0109 - GESTÃO, INOVAÇÃO E TRANSFORMAÇÃO DIGITAL				14.291.274			14.291.274
21.101.04.126.0109.7100 - MODERNIZAÇÃO DA GESTÃO E TRANSFORMAÇÃO DIGITAL				14.291.274			14.291.274
PROGRAMA DE SUSTENTABILIDADE FISCAL, EFICIÊNCIA E EFICÁCIA DO GASTO PÚBLICO DO ESTADO DO PIAUÍ - PRÓ-GESTÃO, JUNTO A SECRETARIA DE ASSUNTOS INTERNACIONAIS E DESENVOLVIMENTO (SEAI/MPD), A PROCURADORIA GERAL DA FAZENDA NACIONAL (PGFN) E O BANCO INTERNACIONAL PARA RECONSTRUÇÃO E DESENVOLVIMENTO (BIRD).							

Impresso por Relatórios SEPLAN em 29/12/2023 10:16 - Consulta: 005540 - Dados atualizados em: 29/12/2023 10:16:11

ESPECIFICAÇÃO	RECURSOS DE TODAS AS FONTES (R\$ 1,00)						
	PESSOAL E ENC SOC	JUROS E ENC DA DÍVIDA	OUTRAS DESP CORRENTES	INVESTIMENTOS	INVERSÕES FINANCEIRAS	AMORTIZAÇÃO DA DÍVIDA	TOTAL
<i>Esfera F</i> <i>Fonte 500</i>				7.182.959			7.182.959
<i>754</i>				6.350.000			6.350.000
<i>755</i>				758.315			758.315
TOTAL GERAL	40.339.292		121.238.458	14.441.274			176.019.024
21102 - FUNDO ROTATIVO DE MATERIAL E CONSERVAÇÃO DE PATRIMÔNIO DO ESTADO DO PIAUÍ							
04 - ADMINISTRAÇÃO				500.000			500.000
122 - ADMINISTRAÇÃO GERAL				500.000			500.000
0109 - GESTÃO, INOVAÇÃO E TRANSFORMAÇÃO DIGITAL				500.000			500.000
21.102.04.122.0109.6149 - FUNDO ROTATIVO DE MATERIAL E CONSERVAÇÃO DE PATRIMÔNIO DO ESTADO DO PIAUI				500.000			500.000
ADMINISTRAR O FUNDO ROTATIVO DE MATERIAL E CONSERVAÇÃO DE PATRIMÔNIO DO ESTADO DO PIAUÍ, COM A REALIZAÇÃO DE LEILÕES DE BENS INSERVÍVEIS DOS ÓRGÃOS PÚBLICOS, E APLICAÇÃO DOS RECURSOS EM REFORMAS E AQUISIÇÃO DE NOVOS EQUIPAMENTOS PARA OS DIVERSOS ÓRGÃOS.							
<i>Esfera F</i> <i>Fonte 759</i>				500.000			500.000
TOTAL GERAL				500.000			500.000
21201 - INSTITUTO DE ASSISTÊNCIA A SAÚDE DO SERVIDOR PÚBLICO DO ESTADO DO PIAUÍ - IASPI							
04 - ADMINISTRAÇÃO	27.880.374		6.970.890	300.000			35.151.264
122 - ADMINISTRAÇÃO GERAL	27.880.374		6.970.890	300.000			35.151.264
0109 - GESTÃO, INOVAÇÃO E TRANSFORMAÇÃO DIGITAL	27.880.374		6.970.890	300.000			35.151.264
21.201.04.122.0109.2000 - ADMINISTRAÇÃO DA UNIDADE			4.800.381	300.000			5.100.381
GARANTIR A QUALIDADE DO SERVIÇO PÚBLICO E OS MEIOS NECESSÁRIOS PARA SUA MANUTENÇÃO E APERFEIÇOAMENTO.							
<i>Esfera F</i> <i>Fonte 500</i>			4.800.381	300.000			5.100.381
21.201.04.122.0109.2500 - GESTÃO DE PESSOAS	27.880.374		2.170.509				30.050.883
ADMINISTRAR COM EFICIÊNCIA A EXECUÇÃO DA DESPESA COM PESSOAL (EXECUÇÃO DA FOLHA DE PAGAMENTO).							
<i>Esfera F</i> <i>Fonte 500</i>	27.880.374		971.592				28.851.966
<i>799</i>			1.198.917				1.198.917
10 - SAÚDE			469.527.809				469.527.809

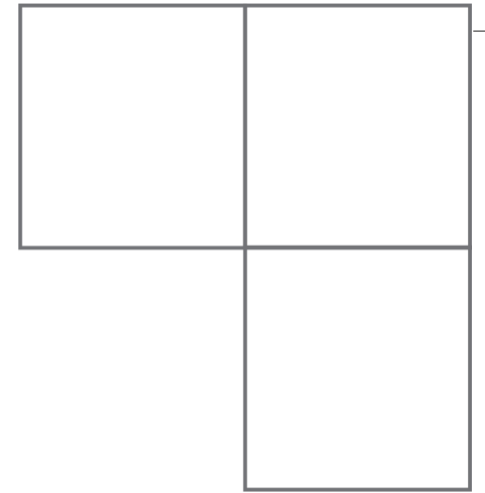
Impresso por Relatórios SEPLAN em 29/12/2023 10:16 - Consulta: 005540 - Dados atualizados em: 29/12/2023 10:16:11

E S P E C I F I C A Ç Ã O	RECURSOS DE TODAS AS FONTES (R\$ 1,00)						
	PESSOAL E ENC SOC	JUROS E ENC DA DÍVIDA	OUTRAS DESP CORRENTES	INVESTIMENTOS	INVERSÕES FINANCEIRAS	AMORTIZAÇÃO DA DÍVIDA	TOTAL
301 - ATENÇÃO BÁSICA			145.527.809				145.527.809
0109 - GESTÃO, INOVAÇÃO E TRANSFORMAÇÃO DIGITAL			145.527.809				145.527.809
21.201.10.301.0109.6008 - IASPI SAÚDE			145.527.809				145.527.809
GARANTIR A ASSISTÊNCIA À SAÚDE DOS SERVIDORES PÚBLICOS DO ESTADO DO PIAUÍ E SEUS DEPENDENTES POR MEIO DE SERVIÇOS MÉDICOS, AMBULATORIAIS E ODONTOLÓGICOS.							
<i>Esfera S Fonte 799</i>			145.527.809				145.527.809
302 - ASSISTÊNCIA HOSPITALAR E AMBULATORIAL			324.000.000				324.000.000
0109 - GESTÃO, INOVAÇÃO E TRANSFORMAÇÃO DIGITAL			324.000.000				324.000.000
21.201.10.302.0109.6007 - PLAMTA			324.000.000				324.000.000
GARANTIR A ASSISTÊNCIA À SAÚDE DOS SERVIDORES PÚBLICOS DO ESTADO DO PIAUÍ E SEUS DEPENDENTES MEDIANTE INTERNAÇÕES NA REDE HOSPITALAR CREDENCIADA PELO PLAMTA.							
<i>Esfera S Fonte 799</i>			324.000.000				324.000.000
TOTAL GERAL	27.880.374		476.498.699	300.000			504.679.073
21205 - EMPRESA DE GESTÃO DE RECURSOS DO ESTADO DO PIAUÍ S/A - EMGERPI							
04 - ADMINISTRAÇÃO	130.992.987		19.392.312	300.000			150.685.299
122 - ADMINISTRAÇÃO GERAL	130.982.987		19.392.312	300.000			150.675.299
0109 - GESTÃO, INOVAÇÃO E TRANSFORMAÇÃO DIGITAL	130.982.987		19.392.312	300.000			150.675.299
21.205.04.122.0109.2000 - ADMINISTRAÇÃO DA UNIDADE			14.499.991	300.000			14.799.991
GARANTIR A QUALIDADE DO SERVIÇO PÚBLICO E OS MEIOS NECESSÁRIOS PARA SUA MANUTENÇÃO E APERFEIÇOAMENTO.							
<i>Esfera F Fonte 500</i>			14.499.991	300.000			14.799.991
21.205.04.122.0109.2500 - GESTÃO DE PESSOAS	130.982.987		4.837.321				135.820.308
ADMINISTRAR COM EFICIÊNCIA A EXECUÇÃO DA DESPESA COM PESSOAL (EXECUÇÃO DA FOLHA DE PAGAMENTO).							
<i>Esfera F Fonte 500</i>	130.982.987		4.837.321				135.820.308
21.205.04.122.0109.6071 - REGULARIZAÇÃO DE IMÓVEIS E REGULARIZAÇÃO DE PROCESSOS REFERENTE ÀS AÇÕES JUDICIAIS (TRÂNSITO EM JULGADO)			55.000				55.000


ESPECIFICAÇÃO	RECURSOS DE TODAS AS FONTES (R\$ 1,00)						
	PESSOAL E ENC SOC	JUROS E ENC DA DÍVIDA	OUTRAS DESP CORRENTES	INVESTIMENTOS	INVERSÕES FINANCEIRAS	AMORTIZAÇÃO DA DÍVIDA	TOTAL
PROMOVER A REGULARIZAÇÃO FUNDIÁRIA DOS PROCESSOS DE DOAÇÃO DOS BENS DA CARTEIRA IMOBILIÁRIA DA EMGERPI (EXTINTA COHAB), PARA A AGÊNCIA DE DESENVOLVIMENTO HABITACIONAL DO ESTADO DO PIAUÍ - ADH/PI, BEM COMO DE OUTRAS AÇÕES QUE NECESSITEM DE DOCUMENTAÇÕES RELATIVA AO PATRIMÔNIO DA EMPRESA E PROMOVER TAMBÉM A REGULARIZAÇÃO DOS IMÓVEIS (BENS E TERRAS URBANA/RURAL) DA EMPRESA QUE NECESSITEM DE RECONHECIMENTO DE TITULARIDADES E REGULARIZAÇÕES. VIABILIZAR A REGULARIZAÇÃO DOS PROCESSOS CÍVEIS E DEMAIS PROCESSOS DE OBRAS PENDENTES DE REGULARIZAÇÃO (PROCESSOS TRÂNSITO EM JULGADO).							
<i>Esfera F Fonte 500</i>			55.000				55.000
123 - ADMINISTRAÇÃO FINANCEIRA	10.000						10.000
0109 - GESTÃO, INOVAÇÃO E TRANSFORMAÇÃO DIGITAL	10.000						10.000
21.205.04.123.0109.6069 - OTIMIZAÇÃO DE CUSTOS E RACIONALIZAÇÃO DE RECURSOS HUMANOS	10.000						10.000
INCENTIVO AO DESLIGAMENTO VOLUNTÁRIO DOS RECURSOS HUMANOS, VISANDO OTIMIZAR CUSTOS E RACIONALIZAR A GESTÃO DE PESSOAS.							
<i>Esfera F Fonte 500</i>	10.000						10.000
TOTAL GERAL	130.992.987		19.392.312	300.000			150.685.299
21207 - FUNDAÇÃO PIAUÍ PREVIDÊNCIA							
09 - PREVIDÊNCIA SOCIAL	7.264.234		33.099.176	10.546.000			50.909.410
122 - ADMINISTRAÇÃO GERAL	7.264.234		32.636.601	3.096.000			42.996.835
0109 - GESTÃO, INOVAÇÃO E TRANSFORMAÇÃO DIGITAL	7.264.234		8.219.601	2.950.000			18.433.835
21.207.09.122.0109.2000 - ADMINISTRAÇÃO DA UNIDADE			8.091.377	2.950.000			11.041.377
GARANTIR A QUALIDADE DO SERVIÇO PÚBLICO E OS MEIOS NECESSÁRIOS PARA SUA MANUTENÇÃO E APERFEIÇOAMENTO.							
<i>Esfera F Fonte 800</i>			8.091.377	2.950.000			11.041.377
21.207.09.122.0109.2500 - GESTÃO DE PESSOAS	7.264.234		128.224				7.392.458
ADMINISTRAR COM EFICIÊNCIA A EXECUÇÃO DA DESPESA COM PESSOAL (EXECUÇÃO DA FOLHA DE PAGAMENTO).							
<i>Esfera F Fonte 500</i>	7.264.234		128.224				7.392.458
0110 - PREVIDÊNCIA SOCIAL DO SERVIDOR			24.417.000	146.000			24.563.000
21.207.09.122.0110.6059 - GESTÃO DA PREVIDÊNCIA			24.417.000	146.000			24.563.000

E S P E C I F I C A Ç Ã O	RECURSOS DE TODAS AS FONTES (R\$ 1,00)						
	PESSOAL E ENC SOC	JUROS E ENC DA DÍVIDA	OUTRAS DESP CORRENTES	INVESTIMENTOS	INVERSÕES FINANCEIRAS	AMORTIZAÇÃO DA DÍVIDA	TOTAL
GARANTIR A QUALIDADE DO SERVIÇO PÚBLICO E OS MEIOS NECESSÁRIOS PARA SUA MANUTENÇÃO E APERFEIÇOAMENTO - GESTÃO DA PREVIDÊNCIA. <i>Esfera S Fonte 800</i> 126 - TECNOLOGIA DA INFORMAÇÃO 0110 - PREVIDÊNCIA SOCIAL DO SERVIDOR 21.207.09.126.0110.7100 - MODERNIZAÇÃO DA GESTÃO E TRANSFORMAÇÃO DIGITAL GARANTIR MODERNIZAÇÃO DA GESTÃO DO ESTADO - PRÓ-GESTÃO. <i>Esfera S Fonte 754</i> 128 - FORMAÇÃO DE RECURSOS HUMANOS 0110 - PREVIDÊNCIA SOCIAL DO SERVIDOR 21.207.09.128.0110.6060 - QUALIFICAÇÃO E VALORIZAÇÃO DO SERVIDOR GARANTIR QUALIFICAÇÃO E VALORIZAÇÃO DO SERVIDOR. <i>Esfera S Fonte 800</i>			24.417.000	146.000 7.450.000 7.450.000 7.450.000 7.450.000			24.563.000 7.450.000 7.450.000 7.450.000 7.450.000 462.575 462.575 462.575 462.575
TOTAL GERAL	7.264.234		33.099.176	10.546.000			50.909.410
21208 - FUNDO DE PREVIDÊNCIA SOCIAL DO ESTADO DO PIAUÍ							
09 - PREVIDÊNCIA SOCIAL 122 - ADMINISTRAÇÃO GERAL 0110 - PREVIDÊNCIA SOCIAL DO SERVIDOR 21.208.09.122.0110.6001 - MANUTENÇÃO E COMPENSAÇÃO PREVIDENCIÁRIA - RPPS CUMPRIR COM AS OBRIGAÇÕES DE MANUTENÇÃO DE LANÇAMENTOS CONTÁBEIS REFERENTE A TARIFAS BANCÁRIAS E CUMPRIMENTO DE PAGAMENTO MENSAL DE VALORES DE COMPENSAÇÃO PREVIDENCIÁRIA DEVIDO A OUTROS REGIMES DE PREVIDÊNCIA. <i>Esfera S Fonte 800</i> 272 - PREVIDÊNCIA DO REGIME ESTATUTÁRIO 0110 - PREVIDÊNCIA SOCIAL DO SERVIDOR 21.208.09.272.0110.6002 - PREVIDÊNCIA DO SERVIDOR PÚBLICO	2.793.934.075		350.003 350.003 350.003 350.003 350.003				2.794.284.078 350.003 350.003 350.003 350.003 2.793.934.075 2.793.934.075 2.793.934.075

E S P E C I F I C A Ç Ã O	R E C U R S O S D E T O D A S A S F O N T E S (R\$ 1,00)						
	P E S S O A L E E N C S O C	J U R O S E E N C D A D Í V I D A	O U T R A S D E S P C O R R E N T E S	I N V E S T I M E N T O S	I N V E R S Õ E S F I N A N C E I R A S	A M O R T I Z A Ç Ã O D A D Í V I D A	T O T A L
CUMPRIMENTO COM AS OBRIGAÇÕES DE PAGAMENTO DE FOLHA DE BENEFÍCIOS DE APOSENTADOS E PENSIONISTAS DO REGIME DE PREVIDÊNCIA PRÓPRIA DE SEGURIDADE SOCIAL DO ESTADO DO PIAUÍ.							
<i>Esfera S</i>							
<i>Fonte 500</i>	513.351.381						513.351.381
<i>800</i>	2.280.582.694						2.280.582.694
TOTAL GERAL	2.793.934.075		350.003				2.794.284.078



SECRETARIA DA JUSTIÇA



LOA22. DEMONSTRATIVO DA DESPESA POR UNIDADE ORÇAMENTÁRIA E FONTE

E S P E C I F I C A Ç Ã O	RECURSOS DE TODAS AS FONTES (R\$ 1,00)		
	FISCAL	SEGURIDADE	TOTAL
DEMONSTRATIVO DA DESPESA POR UNIDADE ORÇAMENTÁRIA			
22 - SECRETARIA DA JUSTIÇA			
22101 - SECRETARIA DA JUSTIÇA	256.636.044		256.636.044
22201 - FUNDO PENITENCIÁRIO DO ESTADO DO PIAUÍ - FUNPESPI	12.065.823		12.065.823
TOTAL GERAL	268.701.867		268.701.867
DEMONSTRATIVO DA DESPESA POR FONTE DE RECURSOS			
22 - SECRETARIA DA JUSTIÇA			
500 - Recursos não Vinculados de Impostos	18.034.722		18.034.722
501 - Outros Recursos não Vinculados	238.182.345		238.182.345
700 - Outras Transferências de Convênios ou Instrumentos Congêneres da União	418.977		418.977
712 - Transferências Fundo a Fundo de Recursos do Fundo Penitenciário - FUNPEN	4.000.000		4.000.000
759 - Recursos Vinculados a Fundos	8.065.823		8.065.823

TOTAL GERAL	268.701.867		268.701.867

LOA23b. PROGRAMA DE TRABALHO - POR ÓRGÃO

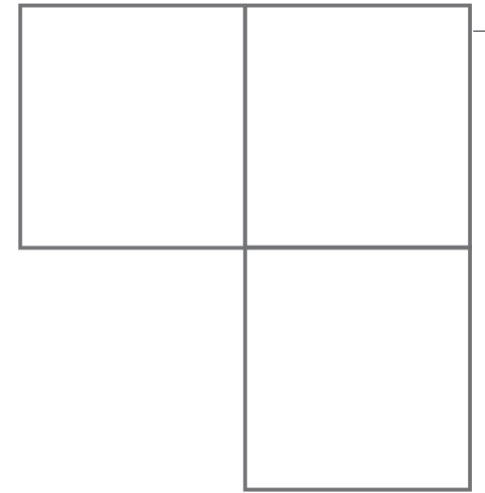
E S P E C I F I C A Ç Ã O	RECURSOS DE TODAS AS FONTES (R\$ 1,00)						
	PESSOAL E ENC SOC	JUROS E ENC DA DÍVIDA	OUTRAS DESP CORRENTES	INVESTIMENTOS	INVERSÕES FINANCEIRAS	AMORTIZAÇÃO DA DÍVIDA	TOTAL
22 - SECRETARIA DA JUSTIÇA							
22101 - SECRETARIA DA JUSTIÇA							
06 - SEGURANÇA PÚBLICA	191.147.699		64.269.368	1.218.977			256.636.044
122 - ADMINISTRAÇÃO GERAL	191.147.699		59.684.535				250.832.234
0109 - GESTÃO, INOVAÇÃO E TRANSFORMAÇÃO DIGITAL	191.147.699		59.684.535				250.832.234
22.101.06.122.0109.2000 - ADMINISTRAÇÃO DA UNIDADE			43.513.051				43.513.051
GARANTIR A QUALIDADE DO SERVIÇO PÚBLICO E OS MEIOS NECESSÁRIOS PARA SUA MANUTENÇÃO E APERFEIÇOAMENTO.							
<i>Esfera F Fonte 500</i>			15.449.889				15.449.889
<i>501</i>			28.063.162				28.063.162
22.101.06.122.0109.2500 - GESTÃO DE PESSOAS	191.147.699		16.171.484				207.319.183
ADMINISTRAR COM EFICIÊNCIA A EXECUÇÃO DA DESPESA COM PESSOAL (EXECUÇÃO DA FOLHA DE PAGAMENTO).							
<i>Esfera F Fonte 501</i>	191.147.699		16.171.484				207.319.183
128 - FORMAÇÃO DE RECURSOS HUMANOS			1.694.833				1.694.833
0103 - PIAUÍ SEGURO			1.694.833				1.694.833
22.101.06.128.0103.6090 - PROMOÇÃO DE FORMAÇÃO, APERFEIÇOAMENTO, QUALIFICAÇÃO E DO SERVIDOR PENAL			1.694.833				1.694.833
PROMOVER A OFERTA DE QUALIFICAÇÃO PROFISSIONAL DOS SERVIDORES PENAS MEDIANTE A EXECUÇÃO DE PROGRAMAS DE FORMAÇÃO, CAPACITAÇÃO VOLTADOS PARA A MODERNIZAÇÃO DA PRESTAÇÃO DE SERVIÇOS PENAS.							
<i>Esfera F Fonte 500</i>			1.584.833				1.584.833
<i>501</i>			110.000				110.000
181 - POLICIAMENTO			1.000.000				1.000.000
0103 - PIAUÍ SEGURO			1.000.000				1.000.000
22.101.06.181.0103.6080 - GESTÃO DE OPERAÇÕES DE SEGURANÇA E INTELIGÊNCIA NO SISTEMA PRISIONAL			1.000.000				1.000.000

Impresso por Relatórios SEPLAN em 29/12/2023 10:18 - Consulta: 005540 - Dados atualizados em: 29/12/2023 10:17:48


E S P E C I F I C A Ç Ã O	RECURSOS DE TODAS AS FONTES (R\$ 1,00)						
	PESSOAL E ENC SOC	JUROS E ENC DA DÍVIDA	OUTRAS DESP CORRENTES	INVESTIMENTOS	INVERSÕES FINANCEIRAS	AMORTIZAÇÃO DA DÍVIDA	TOTAL
GESTÃO DE OPERAÇÕES DA POLÍCIA PENAL E FORTALECIMENTO DAS POLÍTICAS DE INTELIGÊNCIA, POR MEIO DE AÇÕES INTEGRADAS COM AS DEMAIS FORÇAS DE SEGURANÇA DO ESTADO. <i>Esfera F Fonte 501</i>			1.000.000				1.000.000
301 - ATENÇÃO BÁSICA			50.000				50.000
0103 - PIAUÍ SEGURO			50.000				50.000
22.101.06.301.0103.6085 - ATENÇÃO À SAÚDE BÁSICA NO ÂMBITO DO SISTEMA PRISIONAL			50.000				50.000
PROMOVER A ATENÇÃO BÁSICA DE SAÚDE ÀS PESSOAS PRIVADAS DE LIBERDADE, PROPORCIONANDO AÇÕES DE PREVENÇÃO E TRATAMENTO DE ENFERMIDADES NO ÂMBITO DO SISTEMA PRISIONAL. <i>Esfera F Fonte 500</i>			50.000				50.000
331 - PROTEÇÃO E BENEFÍCIOS AO TRABALHADOR			40.000				40.000
0103 - PIAUÍ SEGURO			40.000				40.000
22.101.06.331.0103.6092 - PROMOÇÃO DA MELHORIA DA QUALIDADE DE VIDA DO SERVIDOR PENAL			40.000				40.000
PROPÕE A IMPLEMENTAÇÃO DE PROJETOS DE PROGRAMAS DE ATENÇÃO PSICOSSOCIAL E DE SAÚDE NO TRABALHO DOS POLICIAIS PENAIIS E FOMENTAR POLÍTICAS PÚBLICAS QUE PROTEJAM, VALORIZEM E RECONHEÇAM ESSES PROFISSIONAIS. <i>Esfera F Fonte 501</i>			40.000				40.000
334 - FOMENTO AO TRABALHO			150.000				150.000
0103 - PIAUÍ SEGURO			150.000				150.000
22.101.06.334.0103.6082 - FOMENTO AO TRABALHO E RENDA NO SISTEMA PRISIONAL			150.000				150.000
PROMOVER INICIATIVAS QUE FOMENTEM A AMPLIAÇÃO DE VAGAS DE TRABALHO NO ÂMBITO DO SISTEMA PRISIONAL, INCLUSIVE POR MEIO DE CONVÊNIOS E PARCERIAS COM O PODER PÚBLICO, INICIATIVA PRIVADA E TERCEIRO SETOR, CONTRIBUINDO PARA A REINserÇÃO SOCIAL DAS PESSOAS PRIVADAS DE LIBERDADE ATRAVÉS DO TRABALHO. <i>Esfera F Fonte 500</i>			150.000				150.000
366 - EDUCAÇÃO DE JOVENS E ADULTOS			100.000				100.000
0103 - PIAUÍ SEGURO			100.000				100.000
22.101.06.366.0103.6084 - APOIO À EDUCAÇÃO NO SISTEMA PRISIONAL			100.000				100.000

E S P E C I F I C A Ç Ã O	RECURSOS DE TODAS AS FONTES (R\$ 1,00)						
	PESSOAL E ENC SOC	JUROS E ENC DA DÍVIDA	OUTRAS DESP CORRENTES	INVESTIMENTOS	INVERSÕES FINANCEIRAS	AMORTIZAÇÃO DA DÍVIDA	TOTAL
A AÇÃO VISA A AMPLIAÇÃO DE ATIVIDADES EDUCACIONAIS, EM SUAS DIVERSAS MODALIDADES, NO ÂMBITO DO SISTEMA PRISIONAL, CONTRIBUINDO PARA A ERRADICAÇÃO DO ANALFABETISMO E PARA A REINserÇÃO SOCIAL DAS PESSOAS PRIVADAS DE LIBERDADE POR MEIO DA EDUCAÇÃO.							
<i>Esfera F</i> <i>Fonte 501</i>			100.000				100.000
421 - CUSTÓDIA E REINTEGRAÇÃO SOCIAL			1.550.000	1.218.977			2.768.977
0103 - PIAUÍ SEGURO			1.550.000	1.218.977			2.768.977
22.101.06.421.0103.5034 - CONSTRUÇÃO, REFORMA E AMPLIAÇÃO DAS UNIDADES DO SISTEMA PRISIONAL				1.000.000			1.000.000
OBJETIVA DAR SUPORTE AOS PROJETOS DE CONSTRUÇÕES, REFORMAS E AMPLIAÇÕES DE UNIDADES PENAIAS E DEMAIS ESTRUTURAS DA SECRETARIA DE ESTADO DA JUSTIÇA, VISANDO APRIMORAR O SISTEMA PRISIONAL, CONTRIBUINDO PARA A REDUÇÃO DO DÉFICIT DE VAGAS.							
<i>Esfera F</i> <i>Fonte 500</i>				700.000			700.000
				300.000			300.000
22.101.06.421.0103.6078 - APARELHAMENTO E MODERNIZAÇÃO DAS ESTRUTURAS DO SISTEMA PRISIONAL				218.977			218.977
TEM O OBJETIVO DAR SUPORTE ÀS AQUISIÇÕES DE MATERIAIS PERMANENTES; EQUIPAMENTOS DE SEGURANÇA, INCLUSIVE DE PROTEÇÃO INDIVIDUAL; VEÍCULOS ESPECIALIZADOS; TECNOLOGIAS, DENTRE OUTROS MATERIAIS IMPRESCINDÍVEIS PARA O FUNCIONAMENTO DAS UNIDADES PENAIAS E ESTRUTURAS DA SECRETARIA DE ESTADO DA JUSTIÇA.							
<i>Esfera F</i> <i>Fonte 500</i>				100.000			100.000
				118.977			118.977
22.101.06.421.0103.6086 - GESTÃO DAS POLÍTICAS DE ALTERNATIVAS PENAIAS E MONITORAÇÃO ELETRÔNICA DE PESSOAS			1.100.000				1.100.000
DESENVOLVER AÇÕES, PROJETOS E ESTRATÉGIAS VOLTADAS AO ENFRENTAMENTO DO ENCARCERAMENTO EM MASSA E À AMPLIAÇÃO DA APLICAÇÃO DE ALTERNATIVAS PENAIAS À PRISÃO, INCLUSIVE POR MEIO DE MONITORAÇÃO ELETRÔNICA DE PESSOAS COM ENFOQUE RESTAURATIVO, EM SUBSTITUIÇÃO À PRIVAÇÃO DE LIBERDADE.							
<i>Esfera F</i> <i>Fonte 501</i>			1.100.000				1.100.000
22.101.06.421.0103.6087 - APOIO AO EGRESSO DO SISTEMA PRISIONAL			450.000				450.000

E S P E C I F I C A Ç Ã O	RECURSOS DE TODAS AS FONTES (R\$ 1,00)						
	PESSOAL E ENC SOC	JUROS E ENC DA DÍVIDA	OUTRAS DESP CORRENTES	INVESTIMENTOS	INVERSÕES FINANCEIRAS	AMORTIZAÇÃO DA DÍVIDA	TOTAL
A AÇÃO VISA A AMPLIAÇÃO DE ATIVIDADES EDUCACIONAIS, EM SUAS DIVERSAS MODALIDADES, NO ÂMBITO DO SISTEMA PRISIONAL, CONTRIBUINDO PARA A ERRADICAÇÃO DO ANALFABETISMO E PARA A REINserÇÃO SOCIAL DAS PESSOAS PRIVADAS DE LIBERDADE POR MEIO DA EDUCAÇÃO. <i>Esfera F Fonte 501</i>			450.000				450.000
TOTAL GERAL	191.147.699		64.269.368	1.218.977			256.636.044
22201 - FUNDO PENITENCIÁRIO DO ESTADO DO PIAUÍ - FUNPESPI							
06 - SEGURANÇA PÚBLICA			3.542.366	8.523.457			12.065.823
421 - CUSTÓDIA E REINTEGRAÇÃO SOCIAL			3.542.366	8.523.457			12.065.823
0103 - PIAUÍ SEGURO			3.542.366	8.523.457			12.065.823
22.201.06.421.0103.6093 - GESTÃO DO FUNDO PENITENCIÁRIO DO ESTADO DO PIAUÍ - FUNPESPI			3.542.366	8.523.457			12.065.823
PROPORCIONAR RECURSOS E MEIOS, EM CARÁTER SUPLETIVO, PARA FINANCIAR E APOIAR AS ATIVIDADES E PROGRAMAS DE DESENVOLVIMENTO, MODERNIZAÇÃO E APRIMORAMENTO DO SISTEMA PENITENCIÁRIO ESTADUAL. <i>Esfera F Fonte 712 759</i>			3.000.000	1.000.000			4.000.000
			542.366	7.523.457			8.065.823
TOTAL GERAL			3.542.366	8.523.457			12.065.823



ENCARGOS GERAIS DO ESTADO



LOA22. DEMONSTRATIVO DA DESPESA POR UNIDADE ORÇAMENTÁRIA E FONTE

E S P E C I F I C A Ç Ã O	RECURSOS DE TODAS AS FONTES (R\$ 1,00)		
	FISCAL	SEGURIDADE	TOTAL
DEMONSTRATIVO DA DESPESA POR UNIDADE ORÇAMENTÁRIA			
24 - ENCARGOS GERAIS DO ESTADO			
24101 - ENCARGOS GERAIS DO ESTADO	2.772.022.271		2.772.022.271
TOTAL GERAL	2.772.022.271		2.772.022.271
DEMONSTRATIVO DA DESPESA POR FONTE DE RECURSOS			
24 - ENCARGOS GERAIS DO ESTADO			
500 - Recursos não Vinculados de Impostos	2.382.351.091		2.382.351.091
703 - Outras Transferências de Convênios ou Instrumentos Congêneres de outras Entidades	962.338		962.338
706 - Transferência Especial da União	26.030.096		26.030.096
750 - Recursos da Contribuição de Intervenção no Domínio Econômico - CIDE	63.978		63.978
753 - Recursos Provenientes de Taxas, Contribuições e Preços Públicos	62.614.768		62.614.768
754 - Recursos de Operações de Crédito	300.000.000		300.000.000
- - -			
TOTAL GERAL	2.772.022.271		2.772.022.271


LOA23b. PROGRAMA DE TRABALHO - POR ÓRGÃO

E S P E C I F I C A Ç Ã O	RECURSOS DE TODAS AS FONTES (R\$ 1,00)						
	PESSOAL E ENC SOC	JUROS E ENC DA DÍVIDA	OUTRAS DESP CORRENTES	INVESTIMENTOS	INVERSÕES FINANCEIRAS	AMORTIZAÇÃO DA DÍVIDA	TOTAL
24 - ENCARGOS GERAIS DO ESTADO							
24101 - ENCARGOS GERAIS DO ESTADO							
28 - ENCARGOS ESPECIAIS	657.103.505	712.917.433	216.912.242	36.805.326	437.366.720	710.917.045	2.772.022.271
843 - SERVIÇO DA DÍVIDA INTERNA		578.330.927				461.469.173	1.039.800.100
9100 - ENCARGOS DE NATUREZA ESPECIAL		578.330.927				461.469.173	1.039.800.100
24.101.28.843.9100.0911 - SERVIÇO DA DÍVIDA INTERNA		578.330.927				461.469.173	1.039.800.100
PAGAMENTO DO PRINCIPAL E ENCARGOS DA DÍVIDA.							
F <i>Fonte</i> 500		578.330.927				461.469.173	1.039.800.100
<i>Esfera</i>							
844 - SERVIÇO DA DÍVIDA EXTERNA		134.586.506				249.447.872	384.034.378
9100 - ENCARGOS DE NATUREZA ESPECIAL		134.586.506				249.447.872	384.034.378
24.101.28.844.9100.0912 - SERVIÇO DA DÍVIDA EXTERNA		134.586.506				249.447.872	384.034.378
PAGAMENTO PRINCIPAL E ENCARGOS DA DÍVIDA EXTERNA.							
F <i>Fonte</i> 500		134.586.506				249.447.872	384.034.378
<i>Esfera</i>							
845 - TRANSFERÊNCIAS			8.490.082	36.805.326	437.366.720		482.662.128
9100 - ENCARGOS DE NATUREZA ESPECIAL			8.490.082	36.805.326	437.366.720		482.662.128
24.101.28.845.9100.0914 - PARTICIPAÇÃO DO ESTADO NO CAPITAL DE EMPRESAS ESTATAIS					437.366.720		437.366.720
INVESTIR EM PARTICIPAÇÃO DO ESTADO NO CAPITAL DE EMPRESAS ESTATAIS.							
F <i>Fonte</i> 500					137.366.720		137.366.720
<i>Esfera</i>					300.000.000		300.000.000
754							
24.101.28.845.9100.0918 - TRANSFERÊNCIAS ESPECIAIS			8.490.082	36.805.326			45.295.408

E S P E C I F I C A Ç Ã O	RECURSOS DE TODAS AS FONTES (R\$ 1,00)						
	PESSOAL E ENC SOC	JUROS E ENC DA DÍVIDA	OUTRAS DESP CORRENTES	INVESTIMENTOS	INVERSÕES FINANCEIRAS	AMORTIZAÇÃO DA DÍVIDA	TOTAL
REGISTRO DAS EMENDAS PARLAMENTARES PREVISTAS NA EC 58/2021.							
F Esfera	Fonte 500 703 706		8.490.082	9.812.892 962.338 26.030.096			18.302.974 962.338 26.030.096
846 - OUTROS ENCARGOS ESPECIAIS	657.103.505		208.422.160				865.525.665
9100 - ENCARGOS DE NATUREZA ESPECIAL	657.103.505		208.422.160				865.525.665
24.101.28.846.9100.0904 - ENCARGOS COM OBRIGAÇÕES PATRONAIS - FUNDO DA PREVIDÊNCIA	379.488.737						379.488.737
ATENDER AS DESPESAS RELATIVAS AOS ENCARGOS PATRONAIS DO FUNDO DE PREVIDÊNCIA DE RESPONSABILIDADE DO GOVERNO DO ESTADO.							
F Esfera	Fonte 500	379.488.737					379.488.737
24.101.28.846.9100.0913 - CUMPRIMENTO DE SENTENÇAS JUDICIAIS	277.614.768		85.000.000				362.614.768
CUMPRIMENTO E PAGAMENTO DAS SENTENÇAS JUDICIAIS (PRECATORIOS E RPV).							
F Esfera	Fonte 500 753	215.000.000 62.614.768	85.000.000				300.000.000 62.614.768
24.101.28.846.9100.0915 - PROGRAMA DE FORMAÇÃO DO PATRIMÔNIO DO SERVIDOR - PASEP			111.422.160				111.422.160
ATENDER AS DESPESAS RELATIVAS AOS ENCARGOS DO PROGRAMA DE FORMAÇÃO DO PATRIMÔNIO.							
F Esfera	Fonte 500 750		111.358.182 63.978				111.358.182 63.978
24.101.28.846.9100.0916 - FUNDO DE CONTIGÊNCIA			1.000.000				1.000.000
ATENDER AS DESPESAS DE RESSARCIMENTOS DEVIDAS PELO ESTADO DO PIAUÍ NO CONTEXTO DO FUNDO DE CONTIGÊNCIA.							
F Esfera	Fonte 500		1.000.000				1.000.000
24.101.28.846.9100.0917 - INDENIZAÇÕES, RESTITUIÇÕES E DEMAIS ENCARGOS			11.000.000				11.000.000

E S P E C I F I C A Ç Ã O	RECURSOS DE TODAS AS FONTES (R\$ 1,00)						
	PESSOAL E ENC SOC	JUROS E ENC DA DÍVIDA	OUTRAS DESP CORRENTES	INVESTIMENTOS	INVERSÕES FINANCEIRAS	AMORTIZAÇÃO DA DÍVIDA	TOTAL
VIABILIZAR A COBERTURA ORÇAMENTÁRIA DE DESPESAS RELATIVAS A IDENIZAÇÕES, RESTITUIÇÕES E DEMAIS ENCARGOS HONRADOS PELO GOVERNO DO ESTADO. F Esfera Fonte 500			11.000.000				11.000.000
TOTAL GERAL	657.103.505	712.917.433	216.912.242	36.805.326	437.366.720	710.917.045	2.772.022.271

MINISTÉRIO PÚBLICO



LOA22. DEMONSTRATIVO DA DESPESA POR UNIDADE ORÇAMENTÁRIA E FONTE

E S P E C I F I C A Ç Ã O	RECURSOS DE TODAS AS FONTES (R\$ 1,00)		
	FISCAL	SEGURIDADE	TOTAL
DEMONSTRATIVO DA DESPESA POR UNIDADE ORÇAMENTÁRIA			
25 - MINISTÉRIO PÚBLICO			
25101 - PROCURADORIA GERAL DA JUSTIÇA	276.873.108		276.873.108
25102 - FUNDO ESPECIAL DO MINISTÉRIO PÚBLICO	7.501.500		7.501.500
25104 - FUNDO ESTADUAL DE PROTEÇÃO E DEFESA DO CONSUMIDOR - FPCD	2.000.000		2.000.000
TOTAL GERAL	286.374.608		286.374.608
DEMONSTRATIVO DA DESPESA POR FONTE DE RECURSOS			
25 - MINISTÉRIO PÚBLICO			
500 - Recursos não Vinculados de Impostos	276.953.108		276.953.108
759 - Recursos Vinculados a Fundos	9.421.500		9.421.500
- - -			
TOTAL GERAL	286.374.608		286.374.608

LOA23b. PROGRAMA DE TRABALHO - POR ÓRGÃO

E S P E C I F I C A Ç Ã O	RECURSOS DE TODAS AS FONTES (R\$ 1,00)						
	PESSOAL E ENC SOC	JUROS E ENC DA DÍVIDA	OUTRAS DESP CORRENTES	INVESTIMENTOS	INVERSÕES FINANCEIRAS	AMORTIZAÇÃO DA DÍVIDA	TOTAL
25 - MINISTÉRIO PÚBLICO							
25101 - PROCURADORIA GERAL DA JUSTIÇA							
03 - ESSENCIAL À JUSTIÇA	205.261.816	94.000	48.363.383	21.423.909		230.000	275.373.108
122 - ADMINISTRAÇÃO GERAL	205.261.816	94.000	48.063.383	21.422.869		230.000	275.072.068
0111 - MINISTÉRIO PÚBLICO POR TODO O PIAUÍ	205.261.816	94.000	48.063.383	21.422.869		230.000	275.072.068
25.101.03.122.0111.2000 - COORDENAÇÃO E MANUTENÇÃO DOS SERVIÇOS ADMINISTRATIVOS		94.000	48.063.383			230.000	48.387.383
POSSIBILITAR O ADEQUADO FUNCIONAMENTO DA ESTRUTURA OPERACIONAL DO MPPI E COM A MANUTENÇÃO NECESSÁRIA PARA UMA GESTÃO ADMINISTRATIVA MODERNA, EFICIENTE E DE EXCELÊNCIA NO SERVIÇO À SOCIEDADE PIAUIENSE.							
<i>Esfera F Fonte 500</i>		94.000	48.063.383			230.000	48.387.383
25.101.03.122.0111.2600 - GESTÃO DE PESSOAS	205.261.816						205.261.816
TORNAR EFETIVAS AS ESTRATÉGIAS PARA O DESENVOLVIMENTO E MOTIVAÇÃO DO CAPITAL HUMANO DO MPPI PARA O DESEMPENHO DE SUAS FUNÇÕES, BEM COMO POSSIBILITAR A GESTÃO DA FOLHA DE PAGAMENTOS, COM O CUMPRIMENTO DE SEUS ENCARGOS E A AMORTIZAÇÃO DO PASSIVO TRABALHISTA QUE A INSTITUIÇÃO POSSUI COM OS SEUS MEMBROS E SERVIDORES.							
<i>Esfera F Fonte 500</i>	205.261.816						205.261.816
25.101.03.122.0111.6199 - INFRAESTRUTURA FÍSICA E TECNOLÓGICA				21.422.869			21.422.869
REESTRUTURAR A INSTITUIÇÃO COM SOLUÇÕES TECNOLÓGICAS INTEGRADAS E INOVADORAS BEM COMO ADQUIRIR EQUIPAMENTOS PARA MELHORIA DA SEGURANÇA INSTITUCIONAL.							
<i>Esfera F Fonte 500</i>				21.422.869			21.422.869
124 - CONTROLE INTERNO			60.000				60.000
0111 - MINISTÉRIO PÚBLICO POR TODO O PIAUÍ			60.000				60.000
25.101.03.124.0111.6112 - MANUTENÇÃO DAS ATIVIDADES FINIS DA CORREGEDORIA GERAL DO MINISTÉRIO PÚBLICO			60.000				60.000


Impresso por Relatórios SEPLAN em 29/12/2023 10:20 - Consulta: 005540 - Dados atualizados em: 29/12/2023 10:20:05

E S P E C I F I C A Ç Ã O	RECURSOS DE TODAS AS FONTES (R\$ 1,00)						
	PESSOAL E ENC SOC	JUROS E ENC DA DÍVIDA	OUTRAS DESP CORRENTES	INVESTIMENTOS	INVERSÕES FINANCEIRAS	AMORTIZAÇÃO DA DÍVIDA	TOTAL
POSSIBILITAR O ADEQUADO FUNCIONAMENTO DOS SERVIÇOS DA CORREGEDORIA NO DESEMPENHO DE SUA PRINCIPAL FUNÇÃO: ORIENTAR E FISCALIZAR AS ATIVIDADES FUNCIONAIS E A CONDUTA DOS MEMBROS DO MINISTÉRIO PÚBLICO DO ESTADO DO PIAUÍ. <i>Esfera F Fonte 500</i>			60.000				60.000
128 - FORMAÇÃO DE RECURSOS HUMANOS			240.000	1.040			241.040
0111 - MINISTÉRIO PÚBLICO POR TODO O PIAUÍ			240.000	1.040			241.040
25.101.03.128.0111.6107 - APERFEIÇOAMENTO PROFISSIONAL DE MEMBROS E SERVIDORES			240.000	1.040			241.040
CAPACITAR MEMBROS E SERVIDORES DO MINISTÉRIO PÚBLICO ATRAVÉS DA REALIZAÇÃO DE CURSOS, SEMINÁRIOS, CONGRESSOS, PALESTRAS, ENTRE OUTROS, VISANDO O APRIMORAMENTO PROFISSIONAL DA INSTITUIÇÃO E A MELHOR EXECUÇÃO DOS SERVIÇOS E RACIONALIZAÇÃO DOS RECURSOS. <i>Esfera F Fonte 500</i>			240.000	1.040			241.040
28 - ENCARGOS ESPECIAIS	1.500.000						1.500.000
846 - OUTROS ENCARGOS ESPECIAIS	1.500.000						1.500.000
0111 - MINISTÉRIO PÚBLICO POR TODO O PIAUÍ	1.500.000						1.500.000
25.101.28.846.0111.6110 - PRECATÓRIOS ADMINISTRATIVOS	1.500.000						1.500.000
ATENDER AO PAGAMENTO DE OBRIGAÇÕES RECONHECIDAS COMO PRECATÓRIOS ADMINISTRATIVOS OU SENTENÇAS JUDICIAIS, INCLUSIVE AQUELAS DEFINIDAS EM LEIS COMO DE PEQUENO VALOR E OUTROS DÉBITOS ADMINISTRATIVOS PERIÓDICOS VINCENDOS. <i>Esfera F Fonte 500</i>	1.500.000						1.500.000
TOTAL GERAL	206.761.816	94.000	48.363.383	21.423.909		230.000	276.873.108
25102 - FUNDO ESPECIAL DO MINISTÉRIO PÚBLICO							
03 - ESSENCIAL À JUSTIÇA			1.641.500	5.860.000			7.501.500
122 - ADMINISTRAÇÃO GERAL			1.641.500	5.860.000			7.501.500
0111 - MINISTÉRIO PÚBLICO POR TODO O PIAUÍ			1.641.500	5.860.000			7.501.500
25.102.03.122.0111.6113 - MODERNIZAÇÃO DO MINISTÉRIO PÚBLICO ESTADUAL			1.641.500	5.860.000			7.501.500
MODERNIZAR, ADAPTAR E MANTER IMÓVEIS E EQUIPAMENTOS DA INSTITUIÇÃO, MATERIAL, BEM COMO A REALIZAÇÃO DE CONCURSOS PÚBLICOS E QUALIFICAÇÃO DOS MEMBROS E DO PESSOAL ADMINISTRATIVO DO MINISTÉRIO PÚBLICO DO ESTADO DO PIAUÍ.							

Impresso por Relatórios SEPLAN em 29/12/2023 10:20 - Consulta: 005540 - Dados atualizados em: 29/12/2023 10:20:05

E S P E C I F I C A Ç Ã O	R E C U R S O S D E T O D A S A S F O N T E S (R\$ 1,00)						
	P E S S O A L E E N C S O C	J U R O S E E N C D A D Í V I D A	O U T R A S D E S P C O R R E N T E S	I N V E S T I M E N T O S	I N V E R S Õ E S F I N A N C E I R A S	A M O R T I Z A Ç Ã O D A D Í V I D A	T O T A L
<i>Esfera F</i> <i>Fonte 759</i>			1.641.500	5.860.000			7.501.500
TOTAL GERAL			1.641.500	5.860.000			7.501.500
25104 - FUNDO ESTADUAL DE PROTEÇÃO E DEFESA DO CONSUMIDOR - FPCD							
03 - ESSENCIAL À JUSTIÇA			980.000	1.020.000			2.000.000
122 - ADMINISTRAÇÃO GERAL			980.000	1.020.000			2.000.000
0111 - MINISTÉRIO PÚBLICO POR TODO O PIAUÍ			980.000	1.020.000			2.000.000
25.104.03.122.0111.6114 - PROTEÇÃO E DEFESA DO CONSUMIDOR			980.000	1.020.000			2.000.000
DESENVOLVER AÇÕES VOLTADAS PARA A PROTEÇÃO E DEFESA DO CONSUMIDOR E A MELHORIA DOS SERVIÇOS PRESTADOS PELO PROCON.							
<i>Esfera F</i> <i>Fonte 500</i>			80.000				80.000
<i>759</i>			900.000	1.020.000			1.920.000
TOTAL GERAL			980.000	1.020.000			2.000.000

POLÍCIA MILITAR DO PIAUÍ



LOA22. DEMONSTRATIVO DA DESPESA POR UNIDADE ORÇAMENTÁRIA E FONTE

E S P E C I F I C A Ç Ã O	RECURSOS DE TODAS AS FONTES (R\$ 1,00)		
	FISCAL	SEGURIDADE	TOTAL
DEMONSTRATIVO DA DESPESA POR UNIDADE ORÇAMENTÁRIA			
26 - POLÍCIA MILITAR DO PIAUÍ			
26101 - POLÍCIA MILITAR DO PIAUÍ	804.214.518		804.214.518
26102 - HOSPITAL DIRCEU ARCOVERDE DA PMPI - TERESINA		23.822.716	23.822.716
26103 - 2º BATALHÃO DE POLÍCIA MILITAR - PARNAÍBA	300.000		300.000
26104 - 3º BATALHÃO DE POLÍCIA MILITAR - FLORIANO	376.255		376.255
26105 - 4º BATALHÃO DE POLÍCIA MILITAR - PICOS	290.000		290.000
26106 - 7º BATALHÃO DE POLÍCIA MILITAR - CORRENTE	297.000		297.000
26107 - CENTRO DE EDUCAÇÃO PROFISSIONAL	250.000		250.000
26108 - 10º BATALHÃO DE POLÍCIA MILITAR - URUÇUI	290.000		290.000
26109 - 11º BATALHÃO DE POLÍCIA MILITAR - SÃO RAIMUNDO NONATO	320.000		320.000
26110 - 12º BATALHÃO DE POLÍCIA MILITAR - PIRIPIRI	250.000		250.000
26111 - 14º BATALHÃO DE POLÍCIA MILITAR - OEIRAS	250.000		250.000
26112 - 15º BATALHÃO DE POLÍCIA MILITAR - CAMPO MAIOR	350.000		350.000
26113 - 20º BATALHÃO DE POLÍCIA MILITAR - PAULISTANA	250.000		250.000
26114 - 24º BATALHÃO POLICIAL MILITAR LUIS CORREIA	210.000		210.000
26115 - 16º BATALHÃO DE POLÍCIA MILITAR - JOSÉ DE FREITAS	250.000		250.000
26116 - 18º BATALHÃO DE POLÍCIA MILITAR - ÁGUA BRANCA	250.000		250.000
26117 - 19º BATALHÃO DE POLÍCIA MILITAR - BOM JESUS	250.000		250.000
26201 - FUNDO DA POLÍCIA MILITAR DO ESTADO DO PIAUÍ PARA POLÍTICAS PÚBLICAS DE SEGURANÇA PÚBLICA	200.000		200.000
TOTAL GERAL	808.597.773	23.822.716	832.420.489

DEMONSTRATIVO DA DESPESA POR FONTE DE RECURSOS			
26 - POLÍCIA MILITAR DO PIAUÍ			
500 - Recursos não Vinculados de Impostos	808.404.968	23.822.716	832.227.684
700 - Outras Transferências de Convênios ou Instrumentos Congêneres da União	69.550		69.550
702 - Outras Transferências de Convênios ou Instrumentos Congêneres dos Municípios	123.255		123.255

Impresso por Relatórios SEPLAN em 28/12/2023 11:08 - Consulta: 004255 - Dados atualizados em: 28/12/2023 11:08:41

E S P E C I F I C A Ç Ã O	R E C U R S O S D E T O D A S A S F O N T E S (R\$ 1,00)		
	FISCAL	SEGURIDADE	TOTAL
- - -			
TOTAL GERAL	808.597.773	23.822.716	832.420.489

LOA23b. PROGRAMA DE TRABALHO - POR ÓRGÃO

E S P E C I F I C A Ç Ã O	RECURSOS DE TODAS AS FONTES (R\$ 1,00)						TOTAL
	PESSOAL E ENC SOC	JUROS E ENC DA DÍVIDA	OUTRAS DESP CORRENTES	INVESTIMENTOS	INVERSÕES FINANCEIRAS	AMORTIZAÇÃO DA DÍVIDA	
26 - POLÍCIA MILITAR DO PIAUÍ							
26101 - POLÍCIA MILITAR DO PIAUÍ							
06 - SEGURANÇA PÚBLICA	659.710.708		143.934.260	569.550			804.214.518
121 - PLANEJAMENTO E ORÇAMENTO			2.051.550				2.051.550
0103 - PIAUÍ SEGURO			2.051.550				2.051.550
26.101.06.121.0103.6158 - GESTÃO DAS PARCERIAS			2.051.550				2.051.550
GESTÃO DE PARCERIAS COM ENTES PÚBLICOS E PRIVADOS ATRAVÉS DE CONVÊNIOS, TERMOS DE COOPERAÇÃO, AJUSTES E OUTROS INSTRUMENTOS, TENDO COMO ESCOPO A PRESTAÇÃO DE SERVIÇOS E ATIVIDADES QUE VISAM A SEGURANÇA PÚBLICA E PACIFICAÇÃO SOCIAL.							
<i>Esfera F</i>			1.928.295				1.928.295
			123.255				123.255
122 - ADMINISTRAÇÃO GERAL	659.710.708		43.687.213				703.397.921
0103 - PIAUÍ SEGURO			874.000				874.000
26.101.06.122.0103.6156 - GESTÃO DA IDENTIDADE INSTITUCIONAL			874.000				874.000
GESTÃO DE AÇÕES QUE PROMOVAM O ALINHAMENTO DA VISÃO, MISSÃO E VALORES DA INSTITUIÇÃO ÀS POLÍTICAS PÚBLICAS QUANTO A SEGURANÇA, ATRAVÉS DAS INOVAÇÕES MELHORAMENTOS, DESENVOLVIMENTOS E ESTUDOS DE PROCESSOS, NORMATIZAÇÕES PARA EFICIÊNCIA E AGREGAÇÃO DE VALOR, BEM COMO A GERAÇÃO DE COMPETÊNCIAS, MERITOCRACIAS, CAPACITAÇÕES, VALORIZAÇÕES E IMAGEM CORPORATIVA.							
<i>Esfera F</i>			874.000				874.000
0109 - GESTÃO, INOVAÇÃO E TRANSFORMAÇÃO DIGITAL	659.710.708		42.813.213				702.523.921
26.101.06.122.0109.2000 - ADMINISTRAÇÃO DA UNIDADE			2.742.700				2.742.700
GARANTIR A QUALIDADE DO SERVIÇO PÚBLICO E OS MEIOS NECESSÁRIOS PARA SUA MANUTENÇÃO E APERFEIÇOAMENTO.							
<i>Esfera F</i>			2.742.700				2.742.700
26.101.06.122.0109.2500 - GESTÃO DE PESSOAS	659.710.708		40.070.513				699.781.221

Impresso por Relatórios SEPLAN em 29/12/2023 10:22 - Consulta: 005540 - Dados atualizados em: 29/12/2023 10:22:19

E S P E C I F I C A Ç Ã O	RECURSOS DE TODAS AS FONTES (R\$ 1,00)						
	PESSOAL E ENC SOC	JUROS E ENC DA DÍVIDA	OUTRAS DESP CORRENTES	INVESTIMENTOS	INVERSÕES FINANCEIRAS	AMORTIZAÇÃO DA DÍVIDA	TOTAL
ADMINISTRAR COM EFICIÊNCIA A EXECUÇÃO DA DESPESA COM PESSOAL (EXECUÇÃO DA FOLHA DE PAGAMENTO).							
<i>Esfera F Fonte 500</i>	659.710.708		40.070.513				699.781.221
126 - TECNOLOGIA DA INFORMAÇÃO			590.000				590.000
0103 - PIAUÍ SEGURO			590.000				590.000
26.101.06.126.0103.6154 - GESTÃO DAS TECNOLOGIAS DA INFORMAÇÃO			590.000				590.000
GESTÃO DAS ESTRUTURAS DE TECNOLOGIAS DA INFORMAÇÃO, INCLUINDO AQUISIÇÕES E MANUTENÇÕES, COM ÊNFASE NA MODERNIZAÇÃO DOS SISTEMAS DE GERAÇÃO DE DADOS INSTITUCIONAIS, SISTEMA DE RÁDIOCOMUNICAÇÃO, SISTEMA DE ATENDIMENTO E DESPACHO, SISTEMA DE MONITORAMENTO, SISTEMA DE GEOLOCALIZAÇÃO, SISTEMA DE GESTÃO ADMINISTRATIVA, SISTEMA MOBILE, ENTRE OUTROS.							
<i>Esfera F Fonte 500</i>			590.000				590.000
181 - POLICIAMENTO			47.739.500				47.739.500
0103 - PIAUÍ SEGURO			47.739.500				47.739.500
26.101.06.181.0103.6153 - GESTÃO DAS MOBILIDADES POLICIAIS			47.739.500				47.739.500
GESTÃO DAS MOBILIDADES DA PMPI, INCLUINDO AS AQUISIÇÕES E MANUTENÇÕES, ENTRE ESTES: VEÍCULOS AUTOMOTORES, MOTOCICLETAS, QUADRICICLOS, LANCHAS, AERONAVES, HELICÓPTEROS, AERONAVES NÃO TRIPULADAS (DRONE), CAVALOS E OUTROS MEIOS DE MOBILIDADES, INCLUINDO O USO DE VEÍCULOS ALUGADOS E CEDIDOS.							
<i>Esfera F Fonte 500</i>			47.739.500				47.739.500
331 - PROTEÇÃO E BENEFÍCIOS AO TRABALHADOR			693.800				693.800
0103 - PIAUÍ SEGURO			693.800				693.800
26.101.06.331.0103.6157 - GESTÃO DAS SUSTENTABILIDADES			693.800				693.800
GESTÃO DE AÇÕES PARA A SUSTENTABILIDADE INSTITUCIONAL E SOCIAL VOLTADAS A SEGURANÇA, INCLUÍDO O USO DE ESTRUTURAS, PROGRAMAS SOCIAIS TAIS COMO O PROGRAMA EDUCACIONAL DE RESISTÊNCIA ÀS DROGAS E À VIOLÊNCIA (PROERD), PELOTÃO MIRIM, COLÉGIO MILITAR, POLICIAMENTO ESCOLAR, CENTRO DE ASSISTÊNCIA INTEGRAL A SAÚDE (CAIS), AUXÍLIOS SOCIAIS A POLICIAIS MILITARES E PATROCÍNIOS A ENTES SEM FINS LUCRATIVOS VOLTADAS A PREVENÇÃO DA CRIMINALIDADE.							
<i>Esfera F Fonte 500</i>			693.800				693.800
422 - DIREITOS INDIVIDUAIS, COLETIVOS E DIFUSOS			35.435.197				35.435.197
0103 - PIAUÍ SEGURO			35.435.197				35.435.197

Impresso por Relatórios SEPLAN em 29/12/2023 10:22 - Consulta: 005540 - Dados atualizados em: 29/12/2023 10:22:19

E S P E C I F I C A Ç Ã O	RECURSOS DE TODAS AS FONTES (R\$ 1,00)						
	PESSOAL E ENC SOC	JUROS E ENC DA DÍVIDA	OUTRAS DESP CORRENTES	INVESTIMENTOS	INVERSÕES FINANCEIRAS	AMORTIZAÇÃO DA DÍVIDA	TOTAL
26.101.06.422.0103.6155 - GESTÃO DAS AÇÕES PARA PACIFICAÇÃO			35.435.197				35.435.197
GESTÃO DAS AÇÕES PARA PACIFICAÇÃO SOCIAL, INCLUINDO AQUISIÇÕES E MANUTENÇÕES, TAIS COMO AS AÇÕES POLICIAIS OSTENSIVAS, DE INTELIGÊNCIA INSTITUCIONAL, JUDICIÁRIAS MILITARES, CORREIÇÕES ADMINISTRATIVAS, EXCETO AS ATIVIDADES MEIO, AÇÕES DE SUSTENTABILIDADES E DECORRENTES DE PARCERIAS.							
<i>Esfera F Fonte 500</i>			35.435.197				35.435.197
451 - INFRAESTRUTURA URBANA			13.737.000	569.550			14.306.550
0103 - PIAUÍ SEGURO			13.737.000	569.550			14.306.550
26.101.06.451.0103.6097 - GESTÃO DAS INFRAESTRUTURAS			13.737.000	569.550			14.306.550
GESTÃO DAS INFRAESTRUTURAS DA PMPI COM ÊNFASE NAS CONSTRUÇÕES E REFORMAS FÍSICAS DAS EDIFICAÇÕES, BEM COMO AS AQUISIÇÕES DE MATERIAIS PERMANENTES, MOBILIÁRIOS E UTENSÍLIOS DOMÉSTICOS, E MANUTENÇÕES COM LOCAÇÕES DE IMÓVEIS E PAGAMENTOS DE ÁGUA, ENERGIA ELÉTRICA, SANEAMENTO E OUTROS.							
<i>Esfera F Fonte 500</i>			13.737.000	500.000			14.237.000
<i>700</i>				69.550			69.550
TOTAL GERAL	659.710.708		143.934.260	569.550			804.214.518
26102 - HOSPITAL DIRCEU ARCOVERDE DA PMPI - TERESINA							
10 - SAÚDE			23.322.716	500.000			23.822.716
122 - ADMINISTRAÇÃO GERAL			18.074.381	325.000			18.399.381
0100 - PIAUÍ SAUDÁVEL			8.506.334	325.000			8.831.334
26.102.10.122.0100.2000 - ADMINISTRAÇÃO DA UNIDADE			8.506.334	325.000			8.831.334
GARANTIR A QUALIDADE DO SERVIÇO PÚBLICO E OS MEIOS NECESSÁRIOS PARA SUA MANUTENÇÃO E APERFEIÇOAMENTO.							
<i>Esfera S Fonte 500</i>			8.506.334	325.000			8.831.334
0109 - GESTÃO, INOVAÇÃO E TRANSFORMAÇÃO DIGITAL			9.568.047				9.568.047
26.102.10.122.0109.2500 - GESTÃO DE PESSOAS			9.568.047				9.568.047
ADMINISTRAR COM EFICIÊNCIA A EXECUÇÃO DA DESPESA COM PESSOAL (EXECUÇÃO DA FOLHA DE PAGAMENTO).							
<i>Esfera S Fonte 500</i>			9.568.047				9.568.047
302 - ASSISTÊNCIA HOSPITALAR E AMBULATORIAL			5.248.335	175.000			5.423.335
0100 - PIAUÍ SAUDÁVEL			5.248.335	175.000			5.423.335

Impresso por Relatórios SEPLAN em 29/12/2023 10:22 - Consulta: 005540 - Dados atualizados em: 29/12/2023 10:22:19

E S P E C I F I C A Ç Ã O	R E C U R S O S D E T O D A S A S F O N T E S (R\$ 1,00)						
	P E S S O A L E E N C S O C	J U R O S E E N C D A D Í V I D A	O U T R A S D E S P C O R R E N T E S	I N V E S T I M E N T O S	I N V E R S Õ E S F I N A N C E I R A S	A M O R T I Z A Ç Ã O D A D Í V I D A	T O T A L
26.102.10.302.0100.6024 - ASSISTÊNCIA HOSPITALAR E AMBULATORIAL			5.248.335	175.000			5.423.335
PRESTAR ASSISTÊNCIA HOSPITALAR E AMBULATORIAL AOS SERVIDORES ATIVOS E INATIVOS DA PM-PI E SEUS DEPENDENTES, AOS DE MAIS SERVIDORES ESTADUAIS E À POPULAÇÃO EM GERAL, PROVENDO ASSIM, SAÚDE DE QUALIDADE MEDIANTE A AMPLIAÇÃO DO ACESSO AOS SERVIÇOS DIRECIONADOS À CRIANÇA E AO ADOLESCENTE, À MULHER, AO ADULTO E AO IDOSO E PESSOAS COM DEFICIÊNCIA. A ESSA AÇÃO, CONSTITUIRÁ A MANUTENÇÃO DA ATIVIDADE FIM DO HOSPITAL, ENVOLVENDO O PAGAMENTO DOS PROFISSIONAIS DE SAÚDE, BEM COMO A AQUISIÇÃO DE BENS DE CONSUMO (MATERIAIS FARMACOLOGICOS, HOSPITALARES, LABORATORIAIS E ODONTOLÓGICOS), BENS PERMANENTES (APARELHOS, EQUIPAMENTOS, UTENSÍLIOS MÉDICO-ODONTOLÓGICO, LABORATORIAL E HOSPITALAR) E SERVIÇOS (PESSOA FÍSICA E/OU JURÍDICA).							
<i>Esfera S</i> <i>Fonte 500</i>			5.248.335	175.000			5.423.335
TOTAL GERAL			23.322.716	500.000			23.822.716
26103 - 2º BATALHÃO DE POLÍCIA MILITAR - PARNAÍBA							
06 - SEGURANÇA PÚBLICA			300.000				300.000
122 - ADMINISTRAÇÃO GERAL			300.000				300.000
0109 - GESTÃO, INOVAÇÃO E TRANSFORMAÇÃO DIGITAL			300.000				300.000
26.103.06.122.0109.2000 - ADMINISTRAÇÃO DA UNIDADE			300.000				300.000
GARANTIR A QUALIDADE DO SERVIÇO PÚBLICO E OS MEIOS NECESSÁRIOS PARA SUA MANUTENÇÃO E APERFEIÇOAMENTO.							
<i>Esfera F</i> <i>Fonte 500</i>			300.000				300.000
TOTAL GERAL			300.000				300.000
26104 - 3º BATALHÃO DE POLÍCIA MILITAR - FLORIANO							
06 - SEGURANÇA PÚBLICA			376.255				376.255
122 - ADMINISTRAÇÃO GERAL			376.255				376.255
0109 - GESTÃO, INOVAÇÃO E TRANSFORMAÇÃO DIGITAL			376.255				376.255
26.104.06.122.0109.2000 - ADMINISTRAÇÃO DA UNIDADE			376.255				376.255
GARANTIR A QUALIDADE DO SERVIÇO PÚBLICO E OS MEIOS NECESSÁRIOS PARA SUA MANUTENÇÃO E APERFEIÇOAMENTO.							
<i>Esfera F</i> <i>Fonte 500</i>			376.255				376.255
TOTAL GERAL			376.255				376.255
26105 - 4º BATALHÃO DE POLÍCIA MILITAR - PICOS							

ESPECIFICAÇÃO	RECURSOS DE TODAS AS FONTES (R\$ 1,00)						
	PESSOAL E ENC SOC	JUROS E ENC DA DÍVIDA	OUTRAS DESP CORRENTES	INVESTIMENTOS	INVERSÕES FINANCEIRAS	AMORTIZAÇÃO DA DÍVIDA	TOTAL
06 - SEGURANÇA PÚBLICA			290.000				290.000
122 - ADMINISTRAÇÃO GERAL			290.000				290.000
0109 - GESTÃO, INOVAÇÃO E TRANSFORMAÇÃO DIGITAL			290.000				290.000
26.105.06.122.0109.2000 - ADMINISTRAÇÃO DA UNIDADE			290.000				290.000
GARANTIR A QUALIDADE DO SERVIÇO PÚBLICO E OS MEIOS NECESSÁRIOS PARA SUA MANUTENÇÃO E APERFEIÇOAMENTO.							
<i>Esfera F Fonte 500</i>			290.000				290.000
TOTAL GERAL			290.000				290.000
26106 - 7º BATALHÃO DE POLÍCIA MILITAR - CORRENTE							
06 - SEGURANÇA PÚBLICA			297.000				297.000
122 - ADMINISTRAÇÃO GERAL			297.000				297.000
0109 - GESTÃO, INOVAÇÃO E TRANSFORMAÇÃO DIGITAL			297.000				297.000
26.106.06.122.0109.2000 - ADMINISTRAÇÃO DA UNIDADE			297.000				297.000
GARANTIR A QUALIDADE DO SERVIÇO PÚBLICO E OS MEIOS NECESSÁRIOS PARA SUA MANUTENÇÃO E APERFEIÇOAMENTO.							
<i>Esfera F Fonte 500</i>			297.000				297.000
TOTAL GERAL			297.000				297.000
26107 - CENTRO DE EDUCAÇÃO PROFISSIONAL							
06 - SEGURANÇA PÚBLICA			250.000				250.000
122 - ADMINISTRAÇÃO GERAL			250.000				250.000
0109 - GESTÃO, INOVAÇÃO E TRANSFORMAÇÃO DIGITAL			250.000				250.000
26.107.06.122.0109.2000 - ADMINISTRAÇÃO DA UNIDADE			250.000				250.000
GARANTIR A QUALIDADE DO SERVIÇO PÚBLICO E OS MEIOS NECESSÁRIOS PARA SUA MANUTENÇÃO E APERFEIÇOAMENTO.							
<i>Esfera F Fonte 500</i>			250.000				250.000
TOTAL GERAL			250.000				250.000
26108 - 10º BATALHÃO DE POLÍCIA MILITAR - URUCUI							
06 - SEGURANÇA PÚBLICA			290.000				290.000
122 - ADMINISTRAÇÃO GERAL			290.000				290.000
0109 - GESTÃO, INOVAÇÃO E TRANSFORMAÇÃO DIGITAL			290.000				290.000
26.108.06.122.0109.2000 - ADMINISTRAÇÃO DA UNIDADE			290.000				290.000

Impresso por Relatórios SEPLAN em 29/12/2023 10:22 - Consulta: 005540 - Dados atualizados em: 29/12/2023 10:22:19

E S P E C I F I C A Ç Ã O	RECURSOS DE TODAS AS FONTES (R\$ 1,00)						
	PESSOAL E ENC SOC	JUROS E ENC DA DÍVIDA	OUTRAS DESP CORRENTES	INVESTIMENTOS	INVERSÕES FINANCEIRAS	AMORTIZAÇÃO DA DÍVIDA	TOTAL
GARANTIR A QUALIDADE DO SERVIÇO PÚBLICO E OS MEIOS NECESSÁRIOS PARA SUA MANUTENÇÃO E APERFEIÇOAMENTO. <i>Esfera F Fonte 500</i>			290.000				290.000
TOTAL GERAL			290.000				290.000
26109 - 11° BATALHÃO DE POLÍCIA MILITAR - SÃO RAIMUNDO NONATO							
06 - SEGURANÇA PÚBLICA			320.000				320.000
122 - ADMINISTRAÇÃO GERAL			320.000				320.000
0109 - GESTÃO, INOVAÇÃO E TRANSFORMAÇÃO DIGITAL			320.000				320.000
26.109.06.122.0109.2000 - ADMINISTRAÇÃO DA UNIDADE			320.000				320.000
GARANTIR A QUALIDADE DO SERVIÇO PÚBLICO E OS MEIOS NECESSÁRIOS PARA SUA MANUTENÇÃO E APERFEIÇOAMENTO. <i>Esfera F Fonte 500</i>			320.000				320.000
TOTAL GERAL			320.000				320.000
26110 - 12° BATALHÃO DE POLÍCIA MILITAR - PIRIPIRI							
06 - SEGURANÇA PÚBLICA			250.000				250.000
122 - ADMINISTRAÇÃO GERAL			250.000				250.000
0109 - GESTÃO, INOVAÇÃO E TRANSFORMAÇÃO DIGITAL			250.000				250.000
26.110.06.122.0109.2000 - ADMINISTRAÇÃO DA UNIDADE			250.000				250.000
GARANTIR A QUALIDADE DO SERVIÇO PÚBLICO E OS MEIOS NECESSÁRIOS PARA SUA MANUTENÇÃO E APERFEIÇOAMENTO. <i>Esfera F Fonte 500</i>			250.000				250.000
TOTAL GERAL			250.000				250.000
26111 - 14° BATALHÃO DE POLÍCIA MILITAR - OEIRAS							
06 - SEGURANÇA PÚBLICA			250.000				250.000
122 - ADMINISTRAÇÃO GERAL			250.000				250.000
0109 - GESTÃO, INOVAÇÃO E TRANSFORMAÇÃO DIGITAL			250.000				250.000
26.111.06.122.0109.2000 - ADMINISTRAÇÃO DA UNIDADE			250.000				250.000
GARANTIR A QUALIDADE DO SERVIÇO PÚBLICO E OS MEIOS NECESSÁRIOS PARA SUA MANUTENÇÃO E APERFEIÇOAMENTO. <i>Esfera F Fonte 500</i>			250.000				250.000
TOTAL GERAL			250.000				250.000

E S P E C I F I C A Ç Ã O	RECURSOS DE TODAS AS FONTES (R\$ 1,00)						
	PESSOAL E ENC SOC	JUROS E ENC DA DÍVIDA	OUTRAS DESP CORRENTES	INVESTIMENTOS	INVERSÕES FINANCEIRAS	AMORTIZAÇÃO DA DÍVIDA	TOTAL
26112 - 15° Batalhão de Polícia Militar - Campo Maior							
06 - SEGURANÇA PÚBLICA			350.000				350.000
122 - ADMINISTRAÇÃO GERAL			350.000				350.000
0109 - GESTÃO, INOVAÇÃO E TRANSFORMAÇÃO DIGITAL			350.000				350.000
26.112.06.122.0109.2000 - ADMINISTRAÇÃO DA UNIDADE			350.000				350.000
GARANTIR A QUALIDADE DO SERVIÇO PÚBLICO E OS MEIOS NECESSÁRIOS PARA SUA MANUTENÇÃO E APERFEIÇOAMENTO.							
<i>Esfera F</i>			350.000				350.000
<i>Fonte 500</i>							
TOTAL GERAL			350.000				350.000
26113 - 20° Batalhão de Polícia Militar - Paulistana							
06 - SEGURANÇA PÚBLICA			250.000				250.000
122 - ADMINISTRAÇÃO GERAL			250.000				250.000
0109 - GESTÃO, INOVAÇÃO E TRANSFORMAÇÃO DIGITAL			250.000				250.000
26.113.06.122.0109.2000 - ADMINISTRAÇÃO DA UNIDADE			250.000				250.000
GARANTIR A QUALIDADE DO SERVIÇO PÚBLICO E OS MEIOS NECESSÁRIOS PARA SUA MANUTENÇÃO E APERFEIÇOAMENTO.							
<i>Esfera F</i>			250.000				250.000
<i>Fonte 500</i>							
TOTAL GERAL			250.000				250.000
26114 - 24° Batalhão Policial Militar Luis Correia							
06 - SEGURANÇA PÚBLICA			210.000				210.000
122 - ADMINISTRAÇÃO GERAL			210.000				210.000
0109 - GESTÃO, INOVAÇÃO E TRANSFORMAÇÃO DIGITAL			210.000				210.000
26.114.06.122.0109.2000 - ADMINISTRAÇÃO DA UNIDADE			210.000				210.000
GARANTIR A QUALIDADE DO SERVIÇO PÚBLICO E OS MEIOS NECESSÁRIOS PARA SUA MANUTENÇÃO E APERFEIÇOAMENTO.							
<i>Esfera F</i>			210.000				210.000
<i>Fonte 500</i>							
TOTAL GERAL			210.000				210.000
26115 - 16° Batalhão de Polícia Militar - José de Freitas							
06 - SEGURANÇA PÚBLICA			250.000				250.000
122 - ADMINISTRAÇÃO GERAL			250.000				250.000
0109 - GESTÃO, INOVAÇÃO E TRANSFORMAÇÃO DIGITAL			250.000				250.000

E S P E C I F I C A Ç Ã O	R E C U R S O S D E T O D A S A S F O N T E S (R\$ 1,00)						
	P E S S O A L E E N C S O C	J U R O S E E N C D A D Í V I D A	O U T R A S D E S P C O R R E N T E S	I N V E S T I M E N T O S	I N V E R S Õ E S F I N A N C E I R A S	A M O R T I Z A Ç Ã O D A D Í V I D A	T O T A L
26.115.06.122.0109.2000 - ADMINISTRAÇÃO DA UNIDADE GARANTIR A QUALIDADE DO SERVIÇO PÚBLICO E OS MEIOS NECESSÁRIOS PARA SUA MANUTENÇÃO E APERFEIÇOAMENTO. <i>Esfera F Fonte 500</i>			250.000				250.000
TOTAL GERAL			250.000				250.000
26116 - 18º BATALHÃO DE POLÍCIA MILITAR - ÁGUA BRANCA							
06 - SEGURANÇA PÚBLICA			250.000				250.000
122 - ADMINISTRAÇÃO GERAL			250.000				250.000
0109 - GESTÃO, INOVAÇÃO E TRANSFORMAÇÃO DIGITAL			250.000				250.000
26.116.06.122.0109.2000 - ADMINISTRAÇÃO DA UNIDADE GARANTIR A QUALIDADE DO SERVIÇO PÚBLICO E OS MEIOS NECESSÁRIOS PARA SUA MANUTENÇÃO E APERFEIÇOAMENTO. <i>Esfera F Fonte 500</i>			250.000				250.000
TOTAL GERAL			250.000				250.000
26117 - 19º BATALHÃO DE POLÍCIA MILITAR - BOM JESUS							
06 - SEGURANÇA PÚBLICA			250.000				250.000
122 - ADMINISTRAÇÃO GERAL			250.000				250.000
0109 - GESTÃO, INOVAÇÃO E TRANSFORMAÇÃO DIGITAL			250.000				250.000
26.117.06.122.0109.2000 - ADMINISTRAÇÃO DA UNIDADE GARANTIR A QUALIDADE DO SERVIÇO PÚBLICO E OS MEIOS NECESSÁRIOS PARA SUA MANUTENÇÃO E APERFEIÇOAMENTO. <i>Esfera F Fonte 500</i>			250.000				250.000
TOTAL GERAL			250.000				250.000
26201 - FUNDO DA POLÍCIA MILITAR DO ESTADO DO PIAUÍ PARA POLÍTICAS PÚBLICAS DE SEGURANÇA PÚBLICA							
06 - SEGURANÇA PÚBLICA			200.000				200.000
121 - PLANEJAMENTO E ORÇAMENTO			200.000				200.000
0103 - PIAUÍ SEGURO			200.000				200.000
26.201.06.121.0103.6159 - GESTÃO DE FUNDOS DA PM PI			200.000				200.000

ESPECIFICAÇÃO	RECURSOS DE TODAS AS FONTES (R\$ 1,00)						
	PESSOAL E ENC SOC	JUROS E ENC DA DÍVIDA	OUTRAS DESP CORRENTES	INVESTIMENTOS	INVERSÕES FINANCEIRAS	AMORTIZAÇÃO DA DÍVIDA	TOTAL
FUNDO COM FINALIDADE DE APOIAR A ATUAÇÃO DA POLÍCIA MILITAR DO PIAUÍ NO CUMPRIMENTO DAS POLÍTICAS PÚBLICAS CONSTITUCIONAIS CONCERNENTES A SEGURANÇA PÚBLICA A SEU ENCARGO, PARA ELEVAR O PROGRESSO E DESENVOLVIMENTO HUMANO EM AÇÕES DO PLANO PLURIANUAL DO PIAUÍ E, EM ALINHAMENTO AO PLANEJAMENTO ESTRATÉGICO DA POLÍCIA MILITAR DO PIAUÍ, PLANO ESTADUAL DE SEGURANÇA PÚBLICA DO PIAUÍ E PLANO NACIONAL DE SEGURANÇA PÚBLICA E DEFESA SOCIAL. <i>Esfera F</i> <i>Fonte 500</i>			200.000				200.000
TOTAL GERAL			200.000				200.000



**SECRETARIA DO
MEIO AMBIENTE E DOS
RECURSOS HÍDRICOS**



LOA22. DEMONSTRATIVO DA DESPESA POR UNIDADE ORÇAMENTÁRIA E FONTE

E S P E C I F I C A Ç Ã O	RECURSOS DE TODAS AS FONTES (R\$ 1,00)		
	FISCAL	SEGURIDADE	TOTAL
DEMONSTRATIVO DA DESPESA POR UNIDADE ORÇAMENTÁRIA			
28 - SECRETARIA DO MEIO AMBIENTE E DOS RECURSOS HÍDRICOS			
28101 - SECRETARIA DO MEIO AMBIENTE E DOS RECURSOS HÍDRICOS	59.896.808		59.896.808
28201 - FUNDO ESTADUAL DE UNIDADES DE CONSERVACAO - FEUC	4.000.000		4.000.000
TOTAL GERAL	63.896.808		63.896.808
DEMONSTRATIVO DA DESPESA POR FONTE DE RECURSOS			
28 - SECRETARIA DO MEIO AMBIENTE E DOS RECURSOS HÍDRICOS			
500 - Recursos não Vinculados de Impostos	13.718.678		13.718.678
754 - Recursos de Operações de Crédito	16.053.875		16.053.875
759 - Recursos Vinculados a Fundos	34.124.255		34.124.255
- - -			
TOTAL GERAL	63.896.808		63.896.808

LOA23b. PROGRAMA DE TRABALHO - POR ÓRGÃO

E S P E C I F I C A Ç Ã O	RECURSOS DE TODAS AS FONTES (R\$ 1,00)						
	PESSOAL E ENC SOC	JUROS E ENC DA DÍVIDA	OUTRAS DESP CORRENTES	INVESTIMENTOS	INVERSÕES FINANCEIRAS	AMORTIZAÇÃO DA DÍVIDA	TOTAL
28 - SECRETARIA DO MEIO AMBIENTE E DOS RECURSOS HÍDRICOS							
28101 - SECRETARIA DO MEIO AMBIENTE E DOS RECURSOS HÍDRICOS							
18 - GESTÃO AMBIENTAL	11.270.773		32.124.806	16.501.229			59.896.808
122 - ADMINISTRAÇÃO GERAL	11.270.773		15.594.657				26.865.430
0109 - GESTÃO, INOVAÇÃO E TRANSFORMAÇÃO DIGITAL	11.270.773		15.594.657				26.865.430
28.101.18.122.0109.2000 - ADMINISTRAÇÃO DA UNIDADE			14.959.134				14.959.134
GARANTIR A QUALIDADE DO SERVIÇO PÚBLICO E OS MEIOS NECESSÁRIOS PARA SUA MANUTENÇÃO E APERFEIÇOAMENTO.							
F <i>Esfera</i> Fonte 759			14.959.134				14.959.134
28.101.18.122.0109.2500 - GESTÃO DE PESSOAS	11.270.773		635.523				11.906.296
ADMINISTRAR COM EFICIÊNCIA A EXECUÇÃO DA DESPESA COM PESSOAL (EXECUÇÃO DA FOLHA DE PAGAMENTO).							
F <i>Esfera</i> Fonte 500	11.270.773		635.523				11.906.296
541 - PRESERVAÇÃO E CONSERVAÇÃO AMBIENTAL			3.365.028	14.680.038			18.045.066
0108 - PIAUÍ VERDE			3.365.028	14.680.038			18.045.066
28.101.18.541.0108.5101 - FORTALECIMENTO DO PROGRAMA DE ECOEDUCAÇÃO			1.121.191	100.000			1.221.191
DESENVOLVER E FORTALECER EXECUÇÃO DE AÇÕES QUE PROMOVAM CRESCENTE DA EDUCAÇÃO AMBIENTAL NA SOCIEDADE.							
F <i>Esfera</i> Fonte 500			621.191				621.191
759			500.000	100.000			600.000
28.101.18.541.0108.6191 - GESTÃO FLORESTAL			100.000	100.000			200.000
FORTALECER A EXECUÇÃO DE AÇÕES QUE MELHOREM A ENTREGA DA GESTÃO DAS FLORESTAS DO ESTADO DO PIAUÍ.							
F <i>Esfera</i> Fonte 759			100.000	100.000			200.000

Impresso por Relatórios SEPLAN em 29/12/2023 10:25 - Consulta: 005540 - Dados atualizados em: 29/12/2023 10:24:43

E S P E C I F I C A Ç Ã O	RECURSOS DE TODAS AS FONTES (R\$ 1,00)						TOTAL
	PESSOAL E ENC SOC	JUROS E ENC DA DÍVIDA	OUTRAS DESP CORRENTES	INVESTIMENTOS	INVERSÕES FINANCEIRAS	AMORTIZAÇÃO DA DÍVIDA	
28.101.18.541.0108.6228 - AÇÕES DE FORTALECIMENTO DA SUSTENTABILIDADE NO PIAUÍ			270.000	100.000			370.000
FORTALECER E DESENVOLVER AÇÕES DA ADMINISTRAÇÃO VOLTADAS PARA FORTALECIMENTO DA SUSTENTABILIDADE.							
F			70.000				70.000
Esfera		Fonte 500					
		759	200.000	100.000			300.000
28.101.18.541.0108.6236 - FORTALECIMENTO DA POLÍTICA DE MUDANÇA CLIMÁTICA ESTADUAL			200.000				200.000
FORTALECER AS MEDIDAS DA ADMINISTRAÇÃO QUE COLABOREM COM O COMBATE ÀS MUDANÇAS CLIMÁTICAS.							
F			200.000				200.000
Esfera		Fonte 759					
28.101.18.541.0108.7200 - PIAUÍ SUSTENTÁVEL E INCLUSIVO - PSI			322.320	7.911.600			8.233.920
FORTALECER OS INSTRUMENTOS DA ADMINISTRAÇÃO PARA REDUÇÃO DA POBREZA RURAL, COMBATE ÀS MUDANÇAS CLIMÁTICAS E DESENVOLVIMENTO SOCIOAMBIENTAL.							
F			322.320	7.911.600			8.233.920
Esfera		Fonte 754					
28.101.18.541.0108.7300 - PILARES DE CRESCIMENTO E INCLUSÃO SOCIAL II - PILARES II			1.351.517	6.468.438			7.819.955
PROMOVER O FORTALECIMENTO DA GESTÃO AMBIENTAL DO ESTADO PELA ADMINISITRAÇÃO EM SEUS DIVERSOS SETORES.							
F			1.351.517	6.468.438			7.819.955
Esfera		Fonte 754					
542 - CONTROLE AMBIENTAL			10.465.121	621.191			11.086.312
0108 - PIAUÍ VERDE			10.465.121	621.191			11.086.312
28.101.18.542.0108.5099 - PROGRAMA ESTADUAL DE APOIO AOS ÓRGÃOS MUNICIPAIS DE MEIO AMBIENTE - PROMAM			50.000	221.191			271.191
DESENVOLVER E FORTALECER ATIVIDADES DE APOIO À EXECUÇÃO DE MEDIDAS AMBIENTAIS JUNTO AOS MUNICÍPIOS.							
F				121.191			121.191
Esfera		Fonte 500					
		759	50.000	100.000			150.000
28.101.18.542.0108.6201 - FUNDO ESTADUAL DO MEIO AMBIENTE - FEMAM			5.400.000	100.000			5.500.000

E S P E C I F I C A Ç Ã O	RECURSOS DE TODAS AS FONTES (R\$ 1,00)						TOTAL
	PESSOAL E ENC SOC	JUROS E ENC DA DÍVIDA	OUTRAS DESP CORRENTES	INVESTIMENTOS	INVERSÕES FINANCEIRAS	AMORTIZAÇÃO DA DÍVIDA	
FORTALECER AS AÇÕES ADMINISTRATIVAS E OPERACIONAIS, APOIANDO EM CARÁTER SUPLETIVO A EXECUÇÃO DE PROGRAMAS RELACIONADOS COM O MEIO AMBIENTE.							
F Esfera Fonte 759			5.400.000	100.000			5.500.000
28.101.18.542.0108.6204 - CONTROLE E FISCALIZAÇÃO AMBIENTAL - TCFA			565.121	100.000			665.121
FORTALECER AS AÇÕES DE CONTROLE E FISCALIZAÇÃO DO MEIO AMBIENTE E RECURSOS HÍDRICOS.							
F Esfera Fonte 759			565.121	100.000			665.121
28.101.18.542.0108.6227 - AÇÕES DE PREVENÇÃO E COMBATE A INCÊNDIOS E QUEIMADAS			450.000	100.000			550.000
FORTALECER AÇÕES QUE PERMITAM REALIZAR A PREVENÇÃO E O COMBATE AOS INCÊNDIOS E QUEIMADAS.							
F Esfera Fonte 759			450.000	100.000			550.000
28.101.18.542.0108.6235 - PREVENÇÃO E COMBATE AO DESMATAMENTO ILEGAL			4.000.000	100.000			4.100.000
FORTALECER AÇÕES DA ADMINISTRAÇÃO PARA O COMBATE E PREVENÇÃO AO DESMATAMENTO.							
F Esfera Fonte 759			4.000.000	100.000			4.100.000
543 - RECUPERAÇÃO DE ÁREAS DEGRADADAS			1.000.000	100.000			1.100.000
0108 - PIAUÍ VERDE			1.000.000	100.000			1.100.000
28.101.18.543.0108.6072 - MONITORAMENTO E RECUPERAÇÃO DE ÁREAS DEGRADADAS			1.000.000	100.000			1.100.000
VISA FORTALECER OS MECANISMOS ADMINISTRATIVOS DE MONITORAMENTO DE ÁREAS DEGRADADAS PARA PREVENÇÃO DE SINISTROS E POSSIBILITAR A RECUPERAÇÃO TEMPESTIVA DESSAS ÁREAS.							
F Esfera Fonte 759			1.000.000	100.000			1.100.000
544 - RECURSOS HÍDRICOS			1.700.000	1.100.000			2.800.000
0108 - PIAUÍ VERDE			1.700.000	1.100.000			2.800.000
28.101.18.544.0108.6203 - FUNDO ESTADUAL DOS RECURSOS HÍDRICOS - FERH			1.700.000	1.100.000			2.800.000

Impresso por Relatórios SEPLAN em 29/12/2023 10:25 - Consulta: 005540 - Dados atualizados em: 29/12/2023 10:24:43

E S P E C I F I C A Ç Ã O	RECURSOS DE TODAS AS FONTES (R\$ 1,00)						
	PESSOAL E ENC SOC	JUROS E ENC DA DÍVIDA	OUTRAS DESP CORRENTES	INVESTIMENTOS	INVERSÕES FINANCEIRAS	AMORTIZAÇÃO DA DÍVIDA	TOTAL
FORTELECER AS AÇÕES ADMINISTRATIVAS E OPERACIONAIS COMO INSTRUMENTO DE SUPORTE DA POLÍTICA ESTADUAL DE RECURSOS HÍDRICOS.							
F Esfera	Fonte 500			1.000.000			1.000.000
	759		1.700.000	100.000			1.800.000
TOTAL GERAL	11.270.773		32.124.806	16.501.229			59.896.808
28201 - FUNDO ESTADUAL DE UNIDADES DE CONSERVACAO - FEUC							
18 - GESTÃO AMBIENTAL			3.790.000	210.000			4.000.000
541 - PRESERVAÇÃO E CONSERVAÇÃO AMBIENTAL			3.150.000	100.000			3.250.000
0108 - PIAUÍ VERDE			3.150.000	100.000			3.250.000
28.201.18.541.0108.5085 - PRO VERDE			1.250.000				1.250.000
PROJETO QUE VISA ENTREGAR VEGETAÇÃO RECUPERADA ATRAVÉS DO PLANTIO DE MUDAS DE ESPÉCIES NATIVAS.							
F Esfera	Fonte 759		1.250.000				1.250.000
28.201.18.541.0108.6231 - ZONEAMENTO ECOLÓGICO ECONÔMICO			400.000				400.000
VIABILIZAR O DESENVOLVIMENTO SUSTENTÁVEL A PARTIR DA COMPATIBILIZAÇÃO DO DESENVOLVIMENTO SOCIOECONÔMICO COM A PROTEÇÃO AMBIENTAL.							
F Esfera	Fonte 759		400.000				400.000
28.201.18.541.0108.6232 - PROTEÇÃO DA FAUNA SILVESTRE E ANIMAIS DOMÉSTICOS			1.250.000	50.000			1.300.000
ALCANÇAR MELHOR PROTEÇÃO DA FAUNA E DOS ANIMAIS DOMÉSTICOS.							
F Esfera	Fonte 759		1.250.000	50.000			1.300.000
28.201.18.541.0108.6234 - GESTÃO DAS UNIDADES DE CONSERVAÇÃO E PARQUES ESTADUAIS			250.000	50.000			300.000
POSSIBILITAR A CORRETA GESTÃO E CONSERVAÇÃO DAS UNIDADES DE CONSERVAÇÃO E PARQUES ESTADUAIS.							
F Esfera	Fonte 759		250.000	50.000			300.000
542 - CONTROLE AMBIENTAL			200.000				200.000

Impresso por Relatórios SEPLAN em 29/12/2023 10:25 - Consulta: 005540 - Dados atualizados em: 29/12/2023 10:24:43

E S P E C I F I C A Ç Ã O	RECURSOS DE TODAS AS FONTES (R\$ 1,00)						TOTAL
	PESSOAL E ENC SOC	JUROS E ENC DA DÍVIDA	OUTRAS DESP CORRENTES	INVESTIMENTOS	INVERSÕES FINANCEIRAS	AMORTIZAÇÃO DA DÍVIDA	
0108 - PIAUÍ VERDE			200.000				200.000
28.201.18.542.0108.6233 - AMPLIAÇÃO, ESTRUTURAÇÃO E ADEQUAÇÃO DAS ÁREAS PROTEGIDAS			200.000				200.000
PROPORCIONAR AMPLIAÇÃO, ESTRUTURAÇÃO E ADEQUAÇÃO DAS ÁREAS PROTEGIDAS.							
F <i>Esfera</i> <i>Fonte 759</i>			200.000				200.000
544 - RECURSOS HÍDRICOS			250.000	60.000			310.000
0108 - PIAUÍ VERDE			250.000	60.000			310.000
28.201.18.544.0108.6230 - FORTALECIMENTO DA GESTÃO DE RECURSOS HÍDRICOS			250.000	60.000			310.000
PROPORCIONAR O FORTALECIMENTO DA GESTÃO ESTADUAL DOS RECURSOS HÍDRICOS.							
F <i>Esfera</i> <i>Fonte 759</i>			250.000	60.000			310.000
545 - METEOROLOGIA			190.000	50.000			240.000
0108 - PIAUÍ VERDE			190.000	50.000			240.000
28.201.18.545.0108.6229 - MONITORAMENTO DE EVENTOS CLIMÁTICOS EXTREMOS			190.000	50.000			240.000
FORTALECER AÇÕES QUE PERMITAM O MONITORAMENTO DE EVENTOS CLIMÁTICOS E SUAS PREVENÇÕES.							
F <i>Esfera</i> <i>Fonte 759</i>			190.000	50.000			240.000
TOTAL GERAL			3.790.000	210.000			4.000.000

**SECRETARIA DA
ASSISTÊNCIA SOCIAL,
TRABALHO E DIREITOS
HUMANOS**

LOA22. DEMONSTRATIVO DA DESPESA POR UNIDADE ORÇAMENTÁRIA E FONTE

E S P E C I F I C A Ç Ã O	RECURSOS DE TODAS AS FONTES (R\$ 1,00)		
	FISCAL	SEGURIDADE	TOTAL
DEMONSTRATIVO DA DESPESA POR UNIDADE ORÇAMENTÁRIA			
30 - SECRETARIA DA ASSISTÊNCIA SOCIAL, TRABALHO E DIREITOS HUMANOS			
30101 - SECRETARIA DA ASSISTÊNCIA SOCIAL, TRABALHO E DIREITOS HUMANOS		217.632.539	217.632.539
30102 - FUNDO ESTADUAL DE ASSISTÊNCIA SOCIAL		20.445.508	20.445.508
30104 - FUNDO ESTADUAL DOS DIREITOS DA CRIANÇA E DO ADOLESCENTE - FEDCA		1.066.336	1.066.336
30106 - FUNDO ESTADUAL DO TRABALHO DO ESTADO DO PIAUÍ - FET	500.000		500.000
TOTAL GERAL	500.000	239.144.383	239.644.383
DEMONSTRATIVO DA DESPESA POR FONTE DE RECURSOS			
30 - SECRETARIA DA ASSISTÊNCIA SOCIAL, TRABALHO E DIREITOS HUMANOS			
500 - Recursos não Vinculados de Impostos		140.121.495	140.121.495
660 - Transferência de Recursos do Fundo Nacional de Assistência Social - FNAS		5.042.935	5.042.935
700 - Outras Transferências de Convênios ou Instrumentos Congêneres da União		240.000	240.000
754 - Recursos de Operações de Crédito		26.502.163	26.502.163
759 - Recursos Vinculados a Fundos	500.000	5.000.000	5.500.000
761 - Recursos vinculados ao Fundo de Combate e Erradicação da Pobreza - FECOP		62.237.790	62.237.790
- - -			
TOTAL GERAL	500.000	239.144.383	239.644.383

LOA23b. PROGRAMA DE TRABALHO - POR ÓRGÃO

E S P E C I F I C A Ç Ã O	RECURSOS DE TODAS AS FONTES (R\$ 1,00)						TOTAL
	PESSOAL E ENC SOC	JUROS E ENC DA DÍVIDA	OUTRAS DESP CORRENTES	INVESTIMENTOS	INVERSÕES FINANCEIRAS	AMORTIZAÇÃO DA DÍVIDA	
30 - SECRETARIA DA ASSISTÊNCIA SOCIAL, TRABALHO E DIREITOS HUMANOS							
30101 - SECRETARIA DA ASSISTÊNCIA SOCIAL, TRABALHO E DIREITOS HUMANOS							
08 - ASSISTÊNCIA SOCIAL	44.928.900		155.211.476	17.492.163			217.632.539
122 - ADMINISTRAÇÃO GERAL	44.928.900		78.306.196				123.235.096
0109 - GESTÃO, INOVAÇÃO E TRANSFORMAÇÃO DIGITAL	44.928.900		78.306.196				123.235.096
30.101.08.122.0109.2000 - ADMINISTRAÇÃO DA UNIDADE			71.053.958				71.053.958
GARANTIR A QUALIDADE DO SERVIÇO PÚBLICO E OS MEIOS NECESSÁRIOS PARA SUA MANUTENÇÃO E APERFEIÇOAMENTO.							
<i>Esfera S</i> <i>Fonte 500</i>			71.053.958				71.053.958
30.101.08.122.0109.2500 - GESTÃO DE PESSOAS	44.928.900		7.252.238				52.181.138
ADMINISTRAR COM EFICIÊNCIA A EXECUÇÃO DA DESPESA COM PESSOAL (EXECUÇÃO DA FOLHA DE PAGAMENTO).							
<i>Esfera S</i> <i>Fonte 500</i>	44.928.900		7.252.238				52.181.138
126 - TECNOLOGIA DA INFORMAÇÃO				8.414.400			8.414.400
0109 - GESTÃO, INOVAÇÃO E TRANSFORMAÇÃO DIGITAL				8.414.400			8.414.400
30.101.08.126.0109.7100 - MODERNIZAÇÃO DA GESTÃO E TRANSFORMAÇÃO DIGITAL				8.414.400			8.414.400
PROGRAMA DE SUSTENTABILIDADE FISCAL, EFICIÊNCIA E EFICÁCIA DO GASTO PÚBLICO DO ESTADO DO PIAUÍ - PRÓ-GESTÃO.							
<i>Esfera S</i> <i>Fonte 754</i>				8.414.400			8.414.400
241 - ASSISTÊNCIA AO IDOSO			121.000	80.000			201.000
0104 - PIAUÍ INCLUSIVO			121.000	80.000			201.000
30.101.08.241.0104.6271 - PROMOÇÃO E DEFESA DOS DIREITOS DA PESSOA IDOSA			121.000	80.000			201.000
PROMOVER A DEFESA DOS DIREITOS DA PESSOA IDOSA.							
<i>Esfera S</i> <i>Fonte 500</i>			121.000	80.000			201.000

Impresso por Relatórios SEPLAN em 29/12/2023 10:27 - Consulta: 005540 - Dados atualizados em: 29/12/2023 10:26:59

E S P E C I F I C A Ç Ã O	R E C U R S O S D E T O D A S A S F O N T E S (R\$ 1,00)						
	P E S S O A L E E N C S O C	J U R O S E E N C D A D Í V I D A	O U T R A S D E S P C O R R E N T E S	I N V E S T I M E N T O S	I N V E R S Õ E S F I N A N C E I R A S	A M O R T I Z A Ç Ã O D A D Í V I D A	T O T A L
243 - ASSISTENCIA A CRIANÇA E AO ADOLESCENTE			3.199.000	2.000.000			5.199.000
0104 - PIAUÍ INCLUSIVO			3.199.000	2.000.000			5.199.000
30.101.08.243.0104.6287 - PROMOÇÃO, PROTEÇÃO E DEFESA DOS DIREITOS DE ADOLESCENTES E JOVENS NO ATENDIMENTO SOCIOEDUCATIVO			199.000				199.000
PROMOVER A PROTEÇÃO E DEFESA DOS DIREITOS DE ADOLESCENTES E JOVENS NO ATENDIMENTO SOCIOEDUCATIVO.							
<i>Esfera S</i> <i>Fonte 500</i>			199.000				199.000
30.101.08.243.0104.7600 - PRIMEIRA INFÂNCIA			3.000.000	2.000.000			5.000.000
PACTO PELA PRIMEIRA INFÂNCIA							
<i>Esfera S</i> <i>Fonte 500</i>			3.000.000	2.000.000			5.000.000
244 - ASSISTENCIA COMUNITÁRIA			35.970.287	6.957.763			42.928.050
0104 - PIAUÍ INCLUSIVO			35.970.287	6.957.763			42.928.050
30.101.08.244.0104.6183 - MELHORIA DAS CONDIÇÕES DE INFRAESTRUTURA DA SEDE E UNIDADES			1.100.000	280.000			1.380.000
PROMOVER A MELHORIA DAS CONDIÇÕES DE INFRAESTRUTURA DA SEDE E UNIDADES.							
<i>Esfera S</i> <i>Fonte 500</i>			1.100.000	280.000			1.380.000
30.101.08.244.0104.6200 - PROMOÇÃO E GARANTIA DA POLÍTICA DE DIREITOS HUMANOS			329.000				329.000
MELHORAR A ESTRUTURA DA SEDE DA SAS E DAS DEMAIS UNIDADES DE ACOLHIMENTO.							
<i>Esfera S</i> <i>Fonte 500</i>			329.000				329.000
30.101.08.244.0104.6239 - IMPLEMENTAÇÃO DA POLÍTICA DE SEGURANÇA ALIMENTAR E NUTRICIONAL			22.499.287				22.499.287
GARANTIR A IMPLEMENTAÇÃO DA POLÍTICA DE SEGURANÇA ALIMENTAR E NUTRICIONAL.							
<i>Esfera S</i> <i>Fonte 500</i>			1.046.000				1.046.000
			700				240.000
			761				21.213.287
30.101.08.244.0104.6240 - FORTALECIMENTO DO CONTROLE SOCIAL DE POLÍTICAS PÚBLICAS			522.000				522.000

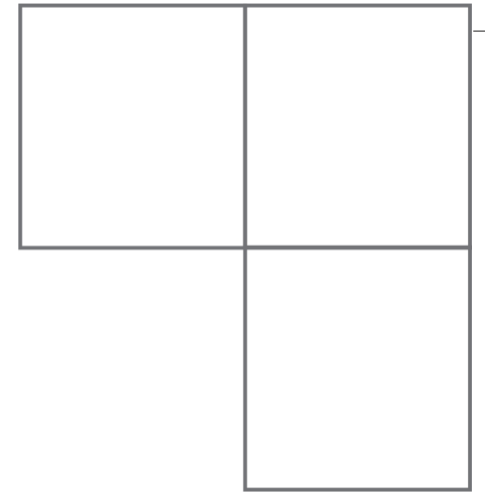
E S P E C I F I C A Ç Ã O	RECURSOS DE TODAS AS FONTES (R\$ 1,00)						
	PESSOAL E ENC SOC	JUROS E ENC DA DÍVIDA	OUTRAS DESP CORRENTES	INVESTIMENTOS	INVERSÕES FINANCEIRAS	AMORTIZAÇÃO DA DÍVIDA	TOTAL
APRIMORAR A ORGANIZAÇÃO E GESTÃO DESCENTRALIZADA DO SISTEMA ÚNICO DE ASSISTÊNCIA SOCIAL PARA APERFEIÇOAR A PROTEÇÃO SOCIAL DAS POPULAÇÕES VULNERÁVEIS. SOCIOASSISTENCIAL E DA REGULAÇÃO DO SUAS, E DAS INSTÂNCIAS DE CONTROLE SOCIAL. <i>Esfera S Fonte 500</i>			522.000				522.000
30.101.08.244.0104.7400 - PILARES DE DESENVOLVIMENTO HUMANO - PDH			11.520.000	6.677.763			18.197.763
FORTALECER OS SISTEMAS E AS CAPACIDADES DA PROTEÇÃO SOCIAL E DA PRESTAÇÃO DE SERVIÇOS DE EMPREGO PARA BENEFICIAR A POPULAÇÃO VULNERÁVEL DO ESTADO. <i>Esfera S Fonte 500</i>			110.000				110.000
			754				
334 - FOMENTO AO TRABALHO			11.410.000	6.677.763			18.087.763
0104 - PIAUÍ INCLUSIVO			36.658.993	40.000			36.698.993
30.101.08.334.0104.6210 - PROMOÇÃO DE POLÍTICAS DE GERAÇÃO DE TRABALHO, EMPREGO E RENDA E DO PROCESSO DE INTERMEDIÇÃO DE MÃO DE OBRA			36.658.993	40.000			36.698.993
PROMOVER A GERAÇÃO DE TRABALHO, EMPREGO E RENDA. <i>Esfera S Fonte 500</i>			674.490				674.490
			761				
423 - ASSISTÊNCIA AOS POVOS INDÍGENAS			35.984.503	40.000			36.024.503
0104 - PIAUÍ INCLUSIVO			956.000				956.000
30.101.08.423.0104.6205 - PROMOÇÃO DA POLÍTICA DE IGUALDADE RACIAL E POVOS ORIGINÁRIOS			956.000				956.000
PROMOVER POLÍTICAS DE IGUALDADE RACIAL E POVOS ORIGINÁRIOS. <i>Esfera S Fonte 500</i>			956.000				956.000
TOTAL GERAL	44.928.900		155.211.476	17.492.163			217.632.539
30102 - FUNDO ESTADUAL DE ASSISTÊNCIA SOCIAL							
08 - ASSISTÊNCIA SOCIAL			18.445.508	2.000.000			20.445.508
243 - ASSISTENCIA A CRIANÇA E AO ADOLESCENTE			2.083.000				2.083.000
0104 - PIAUÍ INCLUSIVO			2.083.000				2.083.000
30.102.08.243.0104.6294 - FORTALECIMENTO AO ATENDIMENTO À PRIMEIRA INFÂNCIA			2.083.000				2.083.000

Impresso por Relatórios SEPLAN em 29/12/2023 10:27 - Consulta: 005540 - Dados atualizados em: 29/12/2023 10:26:59

ESPECIFICAÇÃO	RECURSOS DE TODAS AS FONTES (R\$ 1,00)						
	PESSOAL E ENC SOC	JUROS E ENC DA DÍVIDA	OUTRAS DESP CORRENTES	INVESTIMENTOS	INVERSÕES FINANCEIRAS	AMORTIZAÇÃO DA DÍVIDA	TOTAL
IMPLEMENTAR POLÍTICAS PARA PRIMEIRA INFÂNCIA. <i>Esfera S Fonte 759</i>			2.083.000				2.083.000
244 - ASSISTENCIA COMUNITÁRIA			16.362.508	2.000.000			18.362.508
0104 - PIAUÍ INCLUSIVO			16.362.508	2.000.000			18.362.508
30.102.08.244.0104.6289 - EXPANSÃO E FORTALECIMENTO DOS PROGRAMAS DE TRANSFERENCIA DE RENDA E BENEFÍCIOS			2.167.000				2.167.000
EXPANDIR E FORTALECER OS PROGRAMAS DE TRANSFERÊNCIA DE RENDA E BENEFÍCIOS. <i>Esfera S Fonte 500</i>			2.067.000				2.067.000
			761				100.000
30.102.08.244.0104.6290 - APRIMORAMENTO DA GESTÃO DO SUAS E DO CADASTRO ÚNICO			515.000	50.000			565.000
APRIMORAR A GESTÃO DO SUAS E DO CADASTRO ÚNICO. <i>Esfera S Fonte 660</i>			115.000	50.000			165.000
			759				400.000
30.102.08.244.0104.6291 - ENFRENTAMENTO ÀS SITUAÇÕES DE CALAMIDADE PÚBLICA E EMERGENCIAIS			1.796.078				1.796.078
PROMOVER O ENFRENTAMENTO ÀS SITUAÇÕES DE CALAMIDADE PÚBLICA E EMERGENCIAIS <i>Esfera S Fonte 500</i>			1.796.078				1.796.078
30.102.08.244.0104.6292 - REGIONALIZAÇÃO DE SERVIÇOS SOCIOASSISTENCIAIS			2.086.495	550.000			2.636.495
PROMOVER A REGIONALIZAÇÃO DE SERVIÇOS SOCIOASSISTENCIAIS. <i>Esfera S Fonte 500</i>			569.495				569.495
			660		550.000		550.000
			759				1.517.000
30.102.08.244.0104.6293 - ENFRENTAMENTO AO TRABALHO INFANTIL, ABUSO E EXPLORAÇÃO SEXUAL			670.000				670.000
PROMOVER O ENFRENTAMENTO AO TRABALHO INFANTIL, ABUSO E EXPLORAÇÃO SEXUAL. <i>Esfera S Fonte 500</i>			670.000				670.000

E S P E C I F I C A Ç Ã O	RECURSOS DE TODAS AS FONTES (R\$ 1,00)						
	PESSOAL E ENC SOC	JUROS E ENC DA DÍVIDA	OUTRAS DESP CORRENTES	INVESTIMENTOS	INVERSÕES FINANCEIRAS	AMORTIZAÇÃO DA DÍVIDA	TOTAL
30.102.08.244.0104.6296 - MELHORIA DA INFRAESTRUTURA E MANUTENÇÃO DAS UNIDADES			2.147.470	1.400.000			3.547.470
MELHORAR A INFRAESTRUTURA DAS UNIDADES.							
<i>Esfera S</i>			2.147.470	400.000			2.547.470
<i>Fonte 660</i>				1.000.000			1.000.000
<i>759</i>							
30.102.08.244.0104.6297 - COFINANCIAMENTO DOS SERVIÇOS DE PROTEÇÃO SOCIAL BÁSICA E ESPECIAL DO SUAS E BENEFÍCIOS EVENTUAIS			6.980.465				6.980.465
COFINANCIAR OS SERVIÇOS DE PROTEÇÃO SOCIAL BÁSICA E ESPECIAL DO SUAS E BENEFÍCIOS EVENTUAIS.							
<i>Esfera S</i>			300.000				300.000
<i>Fonte 500</i>							
<i>660</i>			1.780.465				1.780.465
<i>761</i>			4.900.000				4.900.000
TOTAL GERAL			18.445.508	2.000.000			20.445.508
30104 - FUNDO ESTADUAL DOS DIREITOS DA CRIANÇA E DO ADOLESCENTE - FEDCA							
08 - ASSISTÊNCIA SOCIAL			866.336	200.000			1.066.336
243 - ASSISTENCIA A CRIANÇA E AO ADOLESCENTE			866.336	200.000			1.066.336
0104 - PIAUÍ INCLUSIVO			866.336	200.000			1.066.336
30.104.08.243.0104.6277 - PROMOÇÃO DE AÇÕES DE PROTEÇÃO E DEFESA DOS DIREITOS DA CRIANÇA E DO ADOLESCENTE			540.000	100.000			640.000
PROMOVER AÇÕES QUE GARANTAM A PROTEÇÃO E DEFESA DOS DIREITOS DA CRIANÇA E DO ADOLESCENTE.							
<i>Esfera S</i>			540.000	100.000			640.000
<i>Fonte 500</i>							
30.104.08.243.0104.6286 - FORTALECIMENTO DOS CONSELHOS DE DIREITO E DE DEFESA DA CRIANÇA E DO ADOLESCENTE			326.336	100.000			426.336
PROMOVER O FORTALECIMENTO DOS CONSELHOS DE DIREITO E DEFESA DA CRIANÇA E DO ADOLESCENTE.							
<i>Esfera S</i>			326.336	100.000			426.336
<i>Fonte 500</i>							
TOTAL GERAL			866.336	200.000			1.066.336
30106 - FUNDO ESTADUAL DO TRABALHO DO ESTADO DO PIAUÍ - FET							

E S P E C I F I C A Ç Ã O	R E C U R S O S D E T O D A S A S F O N T E S (R\$ 1,00)						
	P E S S O A L E E N C S O C	J U R O S E E N C D A D Í V I D A	O U T R A S D E S P C O R R E N T E S	I N V E S T I M E N T O S	I N V E R S Õ E S F I N A N C E I R A S	A M O R T I Z A Ç Ã O D A D Í V I D A	T O T A L
11 - TRABALHO			450.000	50.000			500.000
334 - FOMENTO AO TRABALHO			450.000	50.000			500.000
0104 - PIAUÍ INCLUSIVO			450.000	50.000			500.000
30.106.11.334.0104.6194 - GARANTIR A EXECUÇÃO DA POLÍTICA ESTADUAL DE TRABALHO, EMPREGO E RENDA			450.000	50.000			500.000
FOMENTAR A INSERÇÃO DE PESSOAS NO MERCADO DE TRABALHO.							
<i>Esfera F</i>							
<i>Fonte 759</i>			450.000	50.000			500.000
TOTAL GERAL			450.000	50.000			500.000



COORDENADORIA DE COMUNICAÇÃO SOCIAL




LOA22. DEMONSTRATIVO DA DESPESA POR UNIDADE ORÇAMENTÁRIA E FONTE

E S P E C I F I C A Ç Ã O	RECURSOS DE TODAS AS FONTES (R\$ 1,00)		
	FISCAL	SEGURIDADE	TOTAL
DEMONSTRATIVO DA DESPESA POR UNIDADE ORÇAMENTÁRIA			
33 - COORDENADORIA DE COMUNICAÇÃO SOCIAL			
33101 - COORDENADORIA DE COMUNICAÇÃO SOCIAL	45.799.031		45.799.031
TOTAL GERAL	45.799.031		45.799.031
DEMONSTRATIVO DA DESPESA POR FONTE DE RECURSOS			
33 - COORDENADORIA DE COMUNICAÇÃO SOCIAL			
500 - Recursos não Vinculados de Impostos	45.799.031		45.799.031
- - -			
TOTAL GERAL	45.799.031		45.799.031

LOA23b. PROGRAMA DE TRABALHO - POR ÓRGÃO

E S P E C I F I C A Ç Ã O	RECURSOS DE TODAS AS FONTES (R\$ 1,00)						
	PESSOAL E ENC SOC	JUROS E ENC DA DÍVIDA	OUTRAS DESP CORRENTES	INVESTIMENTOS	INVERSÕES FINANCEIRAS	AMORTIZAÇÃO DA DÍVIDA	TOTAL
33 - COORDENADORIA DE COMUNICAÇÃO SOCIAL							
33101 - COORDENADORIA DE COMUNICAÇÃO SOCIAL							
24 - COMUNICAÇÕES	5.732.019		39.917.012	150.000			45.799.031
122 - ADMINISTRAÇÃO GERAL	5.732.019		3.871.085	150.000			9.753.104
0109 - GESTÃO, INOVAÇÃO E TRANSFORMAÇÃO DIGITAL	5.732.019		3.871.085	150.000			9.753.104
33.101.24.122.0109.2000 - ADMINISTRAÇÃO DA UNIDADE			3.763.140	150.000			3.913.140
GARANTIR A QUALIDADE DO SERVIÇO PÚBLICO E OS MEIOS NECESSÁRIOS PARA SUA MANUTENÇÃO E APERFEIÇOAMENTO.							
F <i>Fonte</i> 500 <i>Esfera</i>			3.763.140	150.000			3.913.140
33.101.24.122.0109.2500 - GESTÃO DE PESSOAS	5.732.019		107.945				5.839.964
ADMINISTRAR COM EFICIÊNCIA A EXECUÇÃO DA DESPESA COM PESSOAL (EXECUÇÃO DA FOLHA DE PAGAMENTO).							
F <i>Fonte</i> 500 <i>Esfera</i>	5.732.019		107.945				5.839.964
131 - COMUNICAÇÃO SOCIAL			36.045.927				36.045.927
0109 - GESTÃO, INOVAÇÃO E TRANSFORMAÇÃO DIGITAL			36.045.927				36.045.927
33.101.24.131.0109.6152 - DIVULGAÇÃO DOS PROGRAMAS, METAS E AÇÕES DO GOVERNO A SOCIEDADE EM GERAL			36.045.927				36.045.927
DIVULGAR AS AÇÕES E PROGRAMAS DO GOVERNO POR MEIO DAS MÍDIAS SOCIAIS.							
F <i>Fonte</i> 500 <i>Esfera</i>			36.045.927				36.045.927
TOTAL GERAL	5.732.019		39.917.012	150.000			45.799.031

DEFENSORIA PÚBLICA DO ESTADO



LOA22. DEMONSTRATIVO DA DESPESA POR UNIDADE ORÇAMENTÁRIA E FONTE

E S P E C I F I C A Ç Ã O	RECURSOS DE TODAS AS FONTES (R\$ 1,00)		
	FISCAL	SEGURIDADE	TOTAL
DEMONSTRATIVO DA DESPESA POR UNIDADE ORÇAMENTÁRIA			
35 - DEFENSORIA PÚBLICA DO ESTADO			
35101 - DEFENSORIA PÚBLICA DO ESTADO	118.116.596		118.116.596
35102 - FUNDO DE MODERNIZAÇÃO E APARELHAMENTO DA DEFENSORIA PÚBLICA - FMADPEP	1.208.976		1.208.976
TOTAL GERAL	119.325.572		119.325.572
DEMONSTRATIVO DA DESPESA POR FONTE DE RECURSOS			
35 - DEFENSORIA PÚBLICA DO ESTADO			
500 - Recursos não Vinculados de Impostos	118.194.612		118.194.612
759 - Recursos Vinculados a Fundos	1.130.960		1.130.960
- - -			
TOTAL GERAL	119.325.572		119.325.572

LOA23b. PROGRAMA DE TRABALHO - POR ÓRGÃO

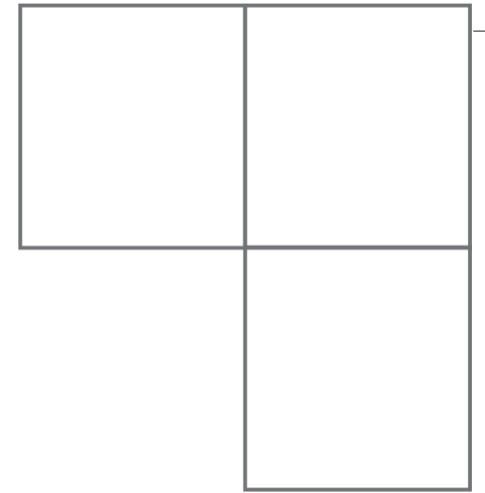
E S P E C I F I C A Ç Ã O	RECURSOS DE TODAS AS FONTES (R\$ 1,00)						
	PESSOAL E ENC SOC	JUROS E ENC DA DÍVIDA	OUTRAS DESP CORRENTES	INVESTIMENTOS	INVERSÕES FINANCEIRAS	AMORTIZAÇÃO DA DÍVIDA	TOTAL
35 - DEFENSORIA PÚBLICA DO ESTADO							
35101 - DEFENSORIA PÚBLICA DO ESTADO							
03 - ESSENCIAL À JUSTIÇA	83.191.596		32.105.000	2.820.000			118.116.596
092 - REPRESENTAÇÃO JUDICIAL E EXTRAJUDICIAL			250.000				250.000
0112 - GESTÃO EFICIENTE ORIENTADA PARA GARANTIA DOS DIREITOS DOS HIPOSSUFICIENTES E DAS PESSOAS EM SITUAÇÃO DE VULNERABILIDADE			250.000				250.000
35.101.03.092.0112.6044 - FORTALECER A SOLUÇÃO EXTRAJUDICIAL DE CONFLITOS			100.000				100.000
FORTALECER A SOLUÇÃO EXTRAJUDICIAL DE CONFLITOS.							
F <i>Fonte 500</i>			100.000				100.000
<i>Esfera</i>							
35.101.03.092.0112.6048 - DESENVOLVER AÇÕES DE DEFESA E PROMOÇÃO DE DIREITOS COLETIVOS			50.000				50.000
DESENVOLVER AÇÕES DE DEFESA E PROMOÇÃO DE DIREITOS COLETIVOS.							
F <i>Fonte 500</i>			50.000				50.000
<i>Esfera</i>							
35.101.03.092.0112.6049 - INTENSIFICAR AS AÇÕES VOLTADAS AO CIDADÃO INTEGRADO AO SISTEMA PRISIONAL			100.000				100.000
INTENSIFICAR AS AÇÕES VOLTADAS AO CIDADÃO INTEGRADO AO SISTEMA PRISIONAL.							
F <i>Fonte 500</i>			100.000				100.000
<i>Esfera</i>							
122 - ADMINISTRAÇÃO GERAL			21.370.000	2.820.000			24.190.000
0112 - GESTÃO EFICIENTE ORIENTADA PARA GARANTIA DOS DIREITOS DOS HIPOSSUFICIENTES E DAS PESSOAS EM SITUAÇÃO DE VULNERABILIDADE			21.370.000	2.820.000			24.190.000
35.101.03.122.0112.6045 - MODERNIZAÇÃO DA INFRAESTRUTURA FÍSICA E TECNOLÓGICA			350.000	2.820.000			3.170.000

Impresso por Relatórios SEPLAN em 29/12/2023 10:29 - Consulta: 005540 - Dados atualizados em: 29/12/2023 10:28:56

E S P E C I F I C A Ç Ã O	RECURSOS DE TODAS AS FONTES (R\$ 1,00)						
	PESSOAL E ENC SOC	JUROS E ENC DA DÍVIDA	OUTRAS DESP CORRENTES	INVESTIMENTOS	INVERSÕES FINANCEIRAS	AMORTIZAÇÃO DA DÍVIDA	TOTAL
MODERNIZAÇÃO DA INFRAESTRUTURA FÍSICA E TECNOLÓGICA.							
F Fonte 500			350.000	2.820.000			3.170.000
Esfera							
35.101.03.122.0112.6046 - MANUTENÇÃO E EXECUÇÃO DA GESTÃO DA DPE/PI			21.000.000				21.000.000
MANUTENÇÃO E EXECUÇÃO DA GESTÃO DA DPE/PI.							
F Fonte 500			21.000.000				21.000.000
Esfera							
35.101.03.122.0112.6047 - GERENCIAMENTO E CONTROLE DA GESTÃO DA DPE/PI			20.000				20.000
MANUTENÇÃO E EXECUÇÃO DA GESTÃO DA DPE/PI.							
F Fonte 500			20.000				20.000
Esfera							
123 - ADMINISTRAÇÃO FINANCEIRA	83.191.596		10.405.000				93.596.596
0112 - GESTÃO EFICIENTE ORIENTADA PARA GARANTIA DOS DIREITOS DOS HIPOSSUFICIENTES E DAS PESSOAS EM SITUAÇÃO DE VULNERABILIDADE	83.191.596		10.405.000				93.596.596
35.101.03.123.0112.2600 - GESTÃO DE PESSOAS	83.191.596		10.405.000				93.596.596
FOLHA DE PAGAMENTO EXECUTADA.							
F Fonte 500	83.191.596		10.405.000				93.596.596
Esfera							
126 - TECNOLOGIA DA INFORMAÇÃO			30.000				30.000
0112 - GESTÃO EFICIENTE ORIENTADA PARA GARANTIA DOS DIREITOS DOS HIPOSSUFICIENTES E DAS PESSOAS EM SITUAÇÃO DE VULNERABILIDADE			30.000				30.000
35.101.03.126.0112.6050 - IMPLEMENTAR AÇÕES INOVADORAS			30.000				30.000
IMPLEMENTAR AÇÕES INOVADORAS.							
F Fonte 500			30.000				30.000
Esfera							
128 - FORMAÇÃO DE RECURSOS HUMANOS			50.000				50.000
0112 - GESTÃO EFICIENTE ORIENTADA PARA GARANTIA DOS DIREITOS DOS HIPOSSUFICIENTES E DAS PESSOAS EM SITUAÇÃO DE VULNERABILIDADE			50.000				50.000

E S P E C I F I C A Ç Ã O	RECURSOS DE TODAS AS FONTES (R\$ 1,00)						
	PESSOAL E ENC SOC	JUROS E ENC DA DÍVIDA	OUTRAS DESP CORRENTES	INVESTIMENTOS	INVERSÕES FINANCEIRAS	AMORTIZAÇÃO DA DÍVIDA	TOTAL
35.101.03.128.0112.6043 - CAPACITAÇÃO DE RECURSOS HUMANOS			50.000				50.000
CAPACITAÇÃO DE RECURSOS HUMANOS.							
F			50.000				50.000
<i>Esfera</i> Fonte 500							
TOTAL GERAL	83.191.596		32.105.000	2.820.000			118.116.596
35102 - FUNDO DE MODERNIZAÇÃO E APARELHAMENTO DA DEFENSORIA PÚBLICA - FMADPEP							
03 - ESSENCIAL À JUSTIÇA			658.976	550.000			1.208.976
122 - ADMINISTRAÇÃO GERAL			458.976	550.000			1.008.976
0112 - GESTÃO EFICIENTE ORIENTADA PARA GARANTIA DOS DIREITOS DOS HIPOSSUFICIENTES E DAS PESSOAS EM SITUAÇÃO DE VULNERABILIDADE			458.976	550.000			1.008.976
35.102.03.122.0112.6053 - ELABORAÇÃO E EXECUÇÃO DE PROGRAMAS E PROJETOS			100.000				100.000
ELABORAÇÃO E EXECUÇÃO DE PROGRAMAS E PROJETOS.							
F			100.000				100.000
<i>Esfera</i> Fonte 759							
35.102.03.122.0112.6054 - MODERNIZAÇÃO DA INFRAESTRUTURA FÍSICA E TECNOLÓGICA			100.000	550.000			650.000
MODERNIZAÇÃO DA INFRAESTRUTURA FÍSICA E TECNOLÓGICA.							
F			100.000	550.000			650.000
<i>Esfera</i> Fonte 759							
35.102.03.122.0112.6055 - MANUTENÇÃO E EXECUÇÃO DA GESTÃO DA DPE/PI			258.976				258.976
MANUTENÇÃO E EXECUÇÃO DA GESTÃO DA DPE/PI.							
F			78.016				78.016
<i>Esfera</i> Fonte 500			180.960				180.960
759							
128 - FORMAÇÃO DE RECURSOS HUMANOS			200.000				200.000
0112 - GESTÃO EFICIENTE ORIENTADA PARA GARANTIA DOS DIREITOS DOS HIPOSSUFICIENTES E DAS PESSOAS EM SITUAÇÃO DE VULNERABILIDADE			200.000				200.000
35.102.03.128.0112.6051 - CAPACITAÇÃO DE RECURSOS HUMANOS			200.000				200.000

E S P E C I F I C A Ç Ã O	R E C U R S O S D E T O D A S A S F O N T E S (R\$ 1,00)						
	P E S S O A L E E N C S O C	J U R O S E E N C D A D Í V I D A	O U T R A S D E S P C O R R E N T E S	I N V E S T I M E N T O S	I N V E R S Õ E S F I N A N C E I R A S	A M O R T I Z A Ç Ã O D A D Í V I D A	T O T A L
CAPACITAÇÃO DE RECURSOS HUMANOS. F Esfera Fonte 759			200.000				200.000
TOTAL GERAL			658.976	550.000			1.208.976



PROCURADORIA GERAL DO ESTADO



LOA22. DEMONSTRATIVO DA DESPESA POR UNIDADE ORÇAMENTÁRIA E FONTE

E S P E C I F I C A Ç Ã O	RECURSOS DE TODAS AS FONTES (R\$ 1,00)		
	FISCAL	SEGURIDADE	TOTAL
DEMONSTRATIVO DA DESPESA POR UNIDADE ORÇAMENTÁRIA			
36 - PROCURADORIA GERAL DO ESTADO			
36101 - PROCURADORIA GERAL DO ESTADO	83.425.780		83.425.780
TOTAL GERAL	83.425.780		83.425.780
DEMONSTRATIVO DA DESPESA POR FONTE DE RECURSOS			
36 - PROCURADORIA GERAL DO ESTADO			
500 - Recursos não Vinculados de Impostos	73.125.780		73.125.780
754 - Recursos de Operações de Crédito	10.000.000		10.000.000
759 - Recursos Vinculados a Fundos	300.000		300.000
- - -			
TOTAL GERAL	83.425.780		83.425.780

LOA23b. PROGRAMA DE TRABALHO - POR ÓRGÃO

E S P E C I F I C A Ç Ã O	RECURSOS DE TODAS AS FONTES (R\$ 1,00)						TOTAL
	PESSOAL E ENC SOC	JUROS E ENC DA DÍVIDA	OUTRAS DESP CORRENTES	INVESTIMENTOS	INVERSÕES FINANCEIRAS	AMORTIZAÇÃO DA DÍVIDA	
36 - PROCURADORIA GERAL DO ESTADO							
36101 - PROCURADORIA GERAL DO ESTADO							
04 - ADMINISTRAÇÃO	65.490.442		7.685.338	10.250.000			83.425.780
122 - ADMINISTRAÇÃO GERAL	65.490.442		7.685.338	10.250.000			83.425.780
0109 - GESTÃO, INOVAÇÃO E TRANSFORMAÇÃO DIGITAL	65.490.442		7.685.338	10.250.000			83.425.780
36.101.04.122.0109.2000 - ADMINISTRAÇÃO DA UNIDADE			6.286.453	10.250.000			16.536.453
GARANTIR A QUALIDADE DO SERVIÇO PÚBLICO E OS MEIOS NECESSÁRIOS PARA SUA MANUTENÇÃO E APERFEIÇOAMENTO.							
F <i>Fonte</i> 500			6.286.453	250.000			6.536.453
<i>Esfera</i> 754				10.000.000			10.000.000
36.101.04.122.0109.2500 - GESTÃO DE PESSOAS	65.490.442		1.098.885				66.589.327
ADMINISTRAR COM EFICIÊNCIA A EXECUÇÃO DA DESPESA COM PESSOAL (EXECUÇÃO DA FOLHA DE PAGAMENTO).							
F <i>Fonte</i> 500	65.490.442		1.098.885				66.589.327
<i>Esfera</i>							
36.101.04.122.0109.6010 - FUNDO DE MODERNIZAÇÃO DA PGE			300.000				300.000
PROMOVER AGILIDADE E MELHOR DESEMPENHO NAS ATIVIDADES DA PGE.							
F <i>Fonte</i> 759			300.000				300.000
<i>Esfera</i>							
TOTAL GERAL	65.490.442		7.685.338	10.250.000			83.425.780



**SECRETARIA ESTADUAL
PARA INCLUSÃO DA
PESSOA COM DEFICIÊNCIA**

LOA22. DEMONSTRATIVO DA DESPESA POR UNIDADE ORÇAMENTÁRIA E FONTE

E S P E C I F I C A Ç Ã O	RECURSOS DE TODAS AS FONTES (R\$ 1,00)		
	FISCAL	SEGURIDADE	TOTAL
DEMONSTRATIVO DA DESPESA POR UNIDADE ORÇAMENTÁRIA			
38 - SECRETARIA ESTADUAL PARA INCLUSÃO DA PESSOA COM DEFICIÊNCIA			
38101 - SECRETARIA ESTADUAL PARA INCLUSÃO DA PESSOA COM DEFICIÊNCIA	6.600.918		6.600.918
38102 - FUNDO ESTADUAL DE DEFESA DOS DIREITOS DA PESSOA COM DEFICIÊNCIA - FUNEDE	50.000		50.000
TOTAL GERAL	6.650.918		6.650.918
DEMONSTRATIVO DA DESPESA POR FONTE DE RECURSOS			
38 - SECRETARIA ESTADUAL PARA INCLUSÃO DA PESSOA COM DEFICIÊNCIA			
500 - Recursos não Vinculados de Impostos	6.650.918		6.650.918
- - -			
TOTAL GERAL	6.650.918		6.650.918

LOA23b. PROGRAMA DE TRABALHO - POR ÓRGÃO

E S P E C I F I C A Ç Ã O	RECURSOS DE TODAS AS FONTES (R\$ 1,00)						
	PESSOAL E ENC SOC	JUROS E ENC DA DÍVIDA	OUTRAS DESP CORRENTES	INVESTIMENTOS	INVERSÕES FINANCEIRAS	AMORTIZAÇÃO DA DÍVIDA	TOTAL
38 - SECRETARIA ESTADUAL PARA INCLUSÃO DA PESSOA COM DEFICIÊNCIA							
38101 - SECRETARIA ESTADUAL PARA INCLUSÃO DA PESSOA COM DEFICIÊNCIA							
14 - DIREITOS DA CIDADANIA	3.117.086		3.283.832	200.000			6.600.918
122 - ADMINISTRAÇÃO GERAL	3.117.086		1.693.832	50.000			4.860.918
0109 - GESTÃO, INOVAÇÃO E TRANSFORMAÇÃO DIGITAL	3.117.086		1.693.832	50.000			4.860.918
38.101.14.122.0109.2000 - ADMINISTRAÇÃO DA UNIDADE			1.624.766	50.000			1.674.766
GARANTIR A QUALIDADE DO SERVIÇO PÚBLICO E OS MEIOS NECESSÁRIOS PARA SUA MANUTENÇÃO E APERFEIÇOAMENTO.							
<i>Esfera F</i> <i>Fonte 500</i>			1.624.766	50.000			1.674.766
38.101.14.122.0109.2500 - GESTÃO DE PESSOAS	3.117.086		69.066				3.186.152
ADMINISTRAR COM EFICIÊNCIA A EXECUÇÃO DA DESPESA COM PESSOAL (EXECUÇÃO DA FOLHA DE PAGAMENTO).							
<i>Esfera F</i> <i>Fonte 500</i>	3.117.086		69.066				3.186.152
242 - ASSISTÊNCIA AO PORTADOR DE DEFICIÊNCIA			1.590.000	150.000			1.740.000
0104 - PIAUÍ INCLUSIVO			1.590.000	150.000			1.740.000
38.101.14.242.0104.5077 - IMPLEMENTAÇÃO DA POLÍTICA DE ATENDIMENTO À PESSOA COM DEFICIÊNCIA			1.520.000	10.000			1.530.000
GARANTIR A ACESSIBILIDADE DAS PESSOAS COM DEFICIÊNCIA A EVENTOS VARIADOS, PROMOVENDO E INCENTIVANDO A SUA PARTICIPAÇÃO, INCLUSIVE COM A REALIZAÇÃO DAS PARALIMPIADAS, ESTIMULANDO A PARTICIPAÇÃO DE ATLETAS EM COMPETIÇÕES, AO PASSO EM QUE SE FORTALECE O PROJETO PIAUÍ PRAIA ACESSÍVEL, SENDO NECESSÁRIO TAMBÉM A CAPACITAÇÃO DE PROFISSIONAIS QUE PRESTAM SERVIÇOS NA REDE DE ATENDIMENTO ÀS PESSOAS COM DEFICIÊNCIAS, ENVOLVENDO TODOS OS TERRITÓRIOS.							
<i>Esfera F</i> <i>Fonte 500</i>			1.520.000	10.000			1.530.000
38.101.14.242.0104.6246 - MANUTENÇÃO DO CONSELHO ESTADUAL DE DEFESA DOS DIREITOS DA PESSOA COM DEFICIÊNCIA			10.000	10.000			20.000
GARANTIR AO CONEDE-PI E CONSELHOS MUNICIPAIS OS MEIOS NECESSÁRIOS PARA SUA MANUTENÇÃO E APERFEIÇOAMENTO DE SUAS AÇÕES.							


Impresso por Relatórios SEPLAN em 29/12/2023 10:31 - Consulta: 005540 - Dados atualizados em: 29/12/2023 10:31:16

E S P E C I F I C A Ç Ã O	R E C U R S O S D E T O D A S A S F O N T E S (R\$ 1,00)						
	P E S S O A L E E N C S O C	J U R O S E E N C D A D Í V I D A	O U T R A S D E S P C O R R E N T E S	I N V E S T I M E N T O S	I N V E R S Õ E S F I N A N C E I R A S	A M O R T I Z A Ç Ã O D A D Í V I D A	T O T A L
<i>Esfera F</i> <i>Fonte 500</i> 38.101.14.242.0104.6281 - APOIO ÀS ENTIDADES SEM FINS LUCRATIVOS QUE ATENDEM AS PESSOAS COM DEFICIÊNCIA <i>FORTALECER AS ENTIDADES QUE ATENDEM PESSOA OM DEFICIÊNCIA, CAPACITANDO GESTORES E MEMBROS E DOTANDO-AS COM EQUIPAMENTOS TECNOLÓGICOS E MOBILIÁRIOS NECESSÁRIOS PARA O DESENVOLVIMENTO DE SUAS AÇÕES.</i>			10.000 20.000	10.000 50.000			20.000 70.000
<i>Esfera F</i> <i>Fonte 500</i> 38.101.14.242.0104.6288 - PROMOÇÃO DO ACESSO DAS PESSOAS COM DEFICIÊNCIA AO MERCADO DE TRABALHO FORMAL, DE GERAÇÃO DE RENDA E DE EMPREENDEDORISMO <i>INSTITUIR O PROGRAMA ESTADUAL DE EMPREGABILIDADE E EMPREENDEDORISMO: TODOS PELA INCLUSÃO, VIA DECRETO E CAPACITAR AS PESSOAS COM DEFICIÊNCIA PARA O MERCADO DE TRABALHO, COM O OBJETIVO DE PROPORCIONAR OPORTUNIDADES DE INSERÇÃO.</i>			20.000 40.000	50.000			70.000 40.000
<i>Esfera F</i> <i>Fonte 500</i> 38.101.14.242.0104.6301 - PROMOÇÃO DE ATENÇÃO À SAÚDE DA PESSOA COM DEFICIÊNCIA <i>POTENCIALIZAR O ATENDIMENTO EQUOTERÁPICO DOS CENTROS DE TERESINA E PARNAÍBA, BEM COMO REALIZAR A IMPLANTAÇÃO DE DOIS NOVOS CENTROS EM FLORIANO E PICOS E FORTALECER O FUNCIONAMENTO DAS CLÍNICAS DE FISIOTERAPIA E ACADEMIAS ACESSÍVEIS NOS MUNICÍPIOS E ENTIDADES PIAUIENSES.</i>			40.000	80.000			40.000 80.000
<i>Esfera F</i> <i>Fonte 500</i>				80.000			80.000
TOTAL GERAL	3.117.086		3.283.832	200.000			6.600.918
38102 - FUNDO ESTADUAL DE DEFESA DOS DIREITOS DA PESSOA COM DEFICIÊNCIA - FUNEDE							
<i>14 - DIREITOS DA CIDADANIA</i>			50.000				50.000
<i>242 - ASSISTÊNCIA AO PORTADOR DE DEFICIÊNCIA</i>			50.000				50.000
<i>0104 - PIAUÍ INCLUSIVO</i>			50.000				50.000
38.102.14.242.0104.6295 - FORTALECIMENTO DAS INSTÂNCIAS COLEGIADAS DE DEFESA DOS DIREITOS DAS PESSOAS COM DEFICIÊNCIA <i>DAR SUPORTE PARA IMPLEMENTAÇÃO DE PROGRAMAS E PROJETOS COM O OBJETIVO DE VIABILIZAR O FUNCIONAMENTO DA POLÍTICA DE ATENDIMENTO ÀS PESSOAS COM DEFICIÊNCIA.</i>			50.000				50.000
<i>Esfera F</i> <i>Fonte 500</i>			50.000				50.000

Impresso por Relatórios SEPLAN em 29/12/2023 10:31 - Consulta: 005540 - Dados atualizados em: 29/12/2023 10:31:16

E S P E C I F I C A Ç Ã O	R E C U R S O S D E T O D A S A S F O N T E S (R\$ 1,00)						
	P E S S O A L E E N C S O C	J U R O S E E N C D A D Í V I D A	O U T R A S D E S P C O R R E N T E S	I N V E S T I M E N T O S	I N V E R S Õ E S F I N A N C E I R A S	A M O R T I Z A Ç Ã O D A D Í V I D A	T O T A L
T O T A L G E R A L			50.000				50.000

RESERVA DE CONTINGÊNCIA




LOA22. DEMONSTRATIVO DA DESPESA POR UNIDADE ORÇAMENTÁRIA E FONTE

E S P E C I F I C A Ç Ã O	RECURSOS DE TODAS AS FONTES (R\$ 1,00)		
	FISCAL	SEGURIDADE	TOTAL
DEMONSTRATIVO DA DESPESA POR UNIDADE ORÇAMENTÁRIA			
39 - RESERVA DE CONTINGÊNCIA			
39000 - RESERVA DE CONTINGÊNCIA	53.163.449		53.163.449
TOTAL GERAL	53.163.449		53.163.449
DEMONSTRATIVO DA DESPESA POR FONTE DE RECURSOS			
39 - RESERVA DE CONTINGÊNCIA			
500 - Recursos não Vinculados de Impostos	53.163.449		53.163.449
- - -			
TOTAL GERAL	53.163.449		53.163.449

LOA23a. PROGRAMA DE TRABALHO - RESERVA DE CONTINGÊNCIA

E S P E C I F I C A Ç Ã O	RECURSOS DE TODAS AS FONTES (R\$ 1,00)
	TOTAL
39 - RESERVA DE CONTINGÊNCIA	
39000 - RESERVA DE CONTINGÊNCIA	
99 - RESERVA DE CONTINGÊNCIA	53.163.449
999 - RESERVA DE CONTINGÊNCIA	53.163.449
0099 - RESERVA DE CONTINGÊNCIA	53.163.449
39.000.99.999.0099.9999 - RESERVA DE CONTINGÊNCIA	53.163.449
ATENDIMENTO A PAGAMENTOS INESPERADOS, CONTINGENTES, QUE NÃO PUDEAM SER PREVISTOS DURANTE A PROGRAMAÇÃO DO ORÇAMENTO.	
<i>Esfera F</i>	<i>Fonte 500</i>
	53.163.449
TOTAL GERAL	53.163.449

CORPO DE BOMBEIROS MILITAR



LOA22. DEMONSTRATIVO DA DESPESA POR UNIDADE ORÇAMENTÁRIA E FONTE


E S P E C I F I C A Ç Ã O	RECURSOS DE TODAS AS FONTES (R\$ 1,00)		
	FISCAL	SEGURIDADE	TOTAL
DEMONSTRATIVO DA DESPESA POR UNIDADE ORÇAMENTÁRIA			
44 - CORPO DE BOMBEIROS MILITAR			
44101 - CORPO DE BOMBEIROS MILITAR	50.642.879		50.642.879
44201 - FUNDO APARELHAMENTO E MODERNIZACAO DO CORPO DE BOMBEIROS MILITAR DO PIAUI FUNAP	3.000.000		3.000.000
TOTAL GERAL	53.642.879		53.642.879
DEMONSTRATIVO DA DESPESA POR FONTE DE RECURSOS			
44 - CORPO DE BOMBEIROS MILITAR			
500 - Recursos não Vinculados de Impostos	50.642.879		50.642.879
759 - Recursos Vinculados a Fundos	3.000.000		3.000.000
- - -			
TOTAL GERAL	53.642.879		53.642.879

LOA23b. PROGRAMA DE TRABALHO - POR ÓRGÃO

E S P E C I F I C A Ç Ã O	RECURSOS DE TODAS AS FONTES (R\$ 1,00)						
	PESSOAL E ENC SOC	JUROS E ENC DA DÍVIDA	OUTRAS DESP CORRENTES	INVESTIMENTOS	INVERSÕES FINANCEIRAS	AMORTIZAÇÃO DA DÍVIDA	TOTAL
44 - CORPO DE BOMBEIROS MILITAR							
44101 - CORPO DE BOMBEIROS MILITAR							
06 - SEGURANÇA PÚBLICA	41.071.427		9.071.452	500.000			50.642.879
122 - ADMINISTRAÇÃO GERAL	41.071.427		9.071.452	450.000			50.592.879
0103 - PIAUÍ SEGURO				450.000			450.000
44.101.06.122.0103.6102 - APARELHAMENTO E EQUIPAMENTOS PARA AS UNIDADES DO CORPO DE BOMBEIROS				450.000			450.000
MODERNIZAR O CORPO DE BOMBEIROS COM EQUIPAMENTOS QUE MELHOREM O ATENDIMENTO DE OCORRÊNCIAS PELA CORPORAÇÃO, TENDO COMO FOCO PRINCIPAL A POPULAÇÃO PIAUIENSE.							
F Fonte 500				450.000			450.000
<i>Esfera</i>							
0109 - GESTÃO, INOVAÇÃO E TRANSFORMAÇÃO DIGITAL	41.071.427		9.071.452				50.142.879
44.101.06.122.0109.2000 - ADMINISTRAÇÃO DA UNIDADE			7.392.006				7.392.006
GARANTIR A QUALIDADE DO SERVIÇO PÚBLICO E OS MEIOS NECESSÁRIOS PARA SUA MANUTENÇÃO E APERFEIÇOAMENTO.							
F Fonte 500			7.392.006				7.392.006
<i>Esfera</i>							
44.101.06.122.0109.2500 - GESTÃO DE PESSOAS	41.071.427		1.679.446				42.750.873
ADMINISTRAR COM EFICIÊNCIA A EXECUÇÃO DA DESPESA COM PESSOAL (EXECUÇÃO DA FOLHA DE PAGAMENTO).							
F Fonte 500	41.071.427		1.679.446				42.750.873
<i>Esfera</i>							
183 - INFORMAÇÃO E INTELIGÊNCIA				50.000			50.000
0103 - PIAUÍ SEGURO				50.000			50.000
44.101.06.183.0103.6121 - PREVENÇÃO CONTRA INCÊNDIOS E ACIDENTES				50.000			50.000
ATUAR DE FORMA PREVENTIVA DE MODO A EVITAR ACIDENTES E/OU DESASTRES.							

E S P E C I F I C A Ç Ã O	RECURSOS DE TODAS AS FONTES (R\$ 1,00)						
	PESSOAL E ENC SOC	JUROS E ENC DA DÍVIDA	OUTRAS DESP CORRENTES	INVESTIMENTOS	INVERSÕES FINANCEIRAS	AMORTIZAÇÃO DA DÍVIDA	TOTAL
F Esfera Fonte 500				50.000			50.000
TOTAL GERAL	41.071.427		9.071.452	500.000			50.642.879
44201 - FUNDO APARELHAMENTO E MODERNIZAÇÃO DO CORPO DE BOMBEIROS MILITAR DO PIAUI FUNAP							
06 - SEGURANÇA PÚBLICA			500.000	2.500.000			3.000.000
122 - ADMINISTRAÇÃO GERAL				2.500.000			2.500.000
0103 - PIAUÍ SEGURO				2.500.000			2.500.000
44.201.06.122.0103.5068 - CONSTRUÇÃO, REFORMA E AMPLIAÇÃO DE UNIDADES OPERACIONAIS DO CORPO DE BOMBEIROS				2.500.000			2.500.000
DESCENTRALIZAR O CORPO DE BOMBEIROS DE MODO ATENDER O MAIOR NÚMERO DE OCORRÊNCIAS E MELHORAR O BEM-ESTAR DOS MILITARES.							
F Esfera Fonte 759				2.500.000			2.500.000
183 - INFORMAÇÃO E INTELIGÊNCIA			500.000				500.000
0103 - PIAUÍ SEGURO			500.000				500.000
44.201.06.183.0103.6123 - OPERACIONALIZAÇÃO DAS ATIVIDADES DE PREVENÇÃO DE ACIDENTES E SOCORRO AS URGÊNCIAS E EMERGÊNCIAS			500.000				500.000
DESENVOLVER E AUMENTAR O NÚMERO DE ATENDIMENTOS NA ATIVIDADE-FIM DA CORPORAÇÃO, CONSEQUENTEMENTE MELHORANDO O TEMPO RESPOSTA NAS OCORRÊNCIAS.							
F Esfera Fonte 759			500.000				500.000
TOTAL GERAL			500.000	2.500.000			3.000.000

SECRETARIA DAS CIDADES



LOA22. DEMONSTRATIVO DA DESPESA POR UNIDADE ORÇAMENTÁRIA E FONTE

E S P E C I F I C A Ç Ã O	RECURSOS DE TODAS AS FONTES (R\$ 1,00)		
	FISCAL	SEGURIDADE	TOTAL
DEMONSTRATIVO DA DESPESA POR UNIDADE ORÇAMENTÁRIA			
45 - SECRETARIA DAS CIDADES			
45101 - SECRETARIA DAS CIDADES	33.247.386		33.247.386
45201 - DEPARTAMENTO ESTADUAL DE TRÂNSITO DO PIAUÍ - DETRAN	103.536.416		103.536.416
45202 - AGÊNCIA DE DESENVOLVIMENTO HABITACIONAL DO PIAUÍ - ADH	13.715.103		13.715.103
45203 - INSTITUTO DE ÁGUAS E ESGOTOS DO PIAUÍ	12.014.235		12.014.235
TOTAL GERAL	162.513.140		162.513.140
DEMONSTRATIVO DA DESPESA POR FONTE DE RECURSOS			
45 - SECRETARIA DAS CIDADES			
500 - Recursos não Vinculados de Impostos	89.287.923		89.287.923
501 - Outros Recursos não Vinculados	49.320.228		49.320.228
700 - Outras Transferências de Convênios ou Instrumentos Congêneres da União	143.653		143.653
752 - Recursos Vinculados ao Trânsito	6.958.251		6.958.251
754 - Recursos de Operações de Crédito	16.803.085		16.803.085
- - -			
TOTAL GERAL	162.513.140		162.513.140

LOA23b. PROGRAMA DE TRABALHO - POR ÓRGÃO

E S P E C I F I C A Ç Ã O	RECURSOS DE TODAS AS FONTES (R\$ 1,00)						
	PESSOAL E ENC SOC	JUROS E ENC DA DÍVIDA	OUTRAS DESP CORRENTES	INVESTIMENTOS	INVERSÕES FINANCEIRAS	AMORTIZAÇÃO DA DÍVIDA	TOTAL
45 - SECRETARIA DAS CIDADES							
45101 - SECRETARIA DAS CIDADES							
15 - URBANISMO	3.735.039		8.680.776	20.831.571			33.247.386
122 - ADMINISTRAÇÃO GERAL	3.735.039		8.680.776				12.415.815
0109 - GESTÃO, INOVAÇÃO E TRANSFORMAÇÃO DIGITAL	3.735.039		8.680.776				12.415.815
45.101.15.122.0109.2000 - ADMINISTRAÇÃO DA UNIDADE			8.600.684				8.600.684
GARANTIR A QUALIDADE DO SERVIÇO PÚBLICO E OS MEIOS NECESSÁRIOS PARA SUA MANUTENÇÃO E APERFEIÇOAMENTO.							
<i>Esfera F Fonte 500</i>			8.600.684				8.600.684
45.101.15.122.0109.2500 - GESTÃO DE PESSOAS	3.735.039		80.092				3.815.131
ADMINISTRAR COM EFICIÊNCIA A EXECUÇÃO DA DESPESA COM PESSOAL (EXECUÇÃO DA FOLHA DE PAGAMENTO).							
<i>Esfera F Fonte 500</i>	3.735.039		80.092				3.815.131
451 - INFRAESTRUTURA URBANA				20.277.918			20.277.918
0105 - PIAUÍ INTEGRADO				20.277.918			20.277.918
45.101.15.451.0105.5019 - CONSTRUÇÃO, REFORMA E AMPLIAÇÃO DE OBRAS DE INFRAESTRUTURA NOS MUNICÍPIOS DO ESTADO				4.474.833			4.474.833
CONSTRUIR, REFORMAR E AMPLIAR OBRAS DE INFRAESTRUTURA NOS MUNICÍPIOS DO ESTADO.							
<i>Esfera F Fonte 500</i>				4.474.833			4.474.833
45.101.15.451.0105.7000 - ORÇAMENTO PARTICIPATIVO - OPA				15.803.085			15.803.085
EXECUTAR AS DEMANDAS PROPOSTAS E VOTADAS PELA SOCIEDADE CIVIL NOS MUNICÍPIOS DE TERESINA E PARNÁIBA POR MEIO DO ORÇAMENTO PARTICIPATIVO.							
<i>Esfera F Fonte 754</i>				15.803.085			15.803.085
512 - SANEAMENTO BÁSICO URBANO				213.653			213.653

Impresso por Relatórios SEPLAN em 29/12/2023 10:37 - Consulta: 005540 - Dados atualizados em: 29/12/2023 10:36:40

E S P E C I F I C A Ç Ã O	RECURSOS DE TODAS AS FONTES (R\$ 1,00)						
	PESSOAL E ENC SOC	JUROS E ENC DA DÍVIDA	OUTRAS DESP CORRENTES	INVESTIMENTOS	INVERSÕES FINANCEIRAS	AMORTIZAÇÃO DA DÍVIDA	TOTAL
0105 - PIAUÍ INTEGRADO				213.653			213.653
45.101.15.512.0105.5014 - ELABORAÇÃO DE ESTUDOS E PROJETOS DE IMPLANTAÇÃO E EXECUÇÃO DE OBRAS HÍDRICAS				63.653			63.653
ELABORAR ESTUDOS E PROJETOS DE IMPLANTAÇÃO E EXECUÇÃO DE OBRAS HÍDRICAS.							
<i>Esfera F</i> <i>Fonte 500</i>				35.000			35.000
				700			700
				28.653			28.653
45.101.15.512.0105.5049 - EXPANSÃO MELHORAMENTO DOS SISTEMAS DE ESGOTAMENTO SANITÁRIO E ABASTECIMENTO DE ÁGUA NOS MUNICÍPIOS				150.000			150.000
EXPANDIR E MELHORAR OS SISTEMAS DE ESGOTAMENTO SANITÁRIO E ABASTECIMENTO DE ÁGUA NOS MUNICÍPIOS.							
<i>Esfera F</i> <i>Fonte 500</i>				55.000			55.000
				700			700
				95.000			95.000
542 - CONTROLE AMBIENTAL				20.000			20.000
0105 - PIAUÍ INTEGRADO				20.000			20.000
45.101.15.542.0105.5016 - DESENVOLVIMENTO E IMPLEMENTAÇÃO DE POLÍTICAS DE APROVEITAMENTO DE RESÍDUOS SÓLIDOS				20.000			20.000
DESENVOLVER E IMPLEMENTAR POLÍTICAS DE APROVEITAMENTO DE RESÍDUOS SÓLIDOS.							
<i>Esfera F</i> <i>Fonte 700</i>				20.000			20.000
782 - TRANSPORTE RODOVIÁRIO				320.000			320.000
0105 - PIAUÍ INTEGRADO				320.000			320.000
45.101.15.782.0105.5022 - IMPLANTAÇÃO, CONSTRUÇÃO E AMPLIAÇÃO DE RODOVIAS INTERLIGANDO MUNICÍPIOS				185.000			185.000
IMPLANTAR, CONSTRUIR E AMPLIAR DE RODOVIAS INTERLIGANDO MUNICÍPIOS.							
<i>Esfera F</i> <i>Fonte 500</i>				185.000			185.000
45.101.15.782.0105.5035 - IMPLANTAÇÃO, RECUPERAÇÃO E AMPLIAÇÃO DE OBRA DE MOBILIDADE URBANA NOS MUNICÍPIOS DO ESTADO				135.000			135.000
IMPLANTAR, RECUPERAR E AMPLIAR AS OBRAS DE MOBILIDADE URBANA NOS MUNICÍPIOS DO ESTADO.							

ESPECIFICAÇÃO	RECURSOS DE TODAS AS FONTES (R\$ 1,00)						
	PESSOAL E ENC SOC	JUROS E ENC DA DÍVIDA	OUTRAS DESP CORRENTES	INVESTIMENTOS	INVERSÕES FINANCEIRAS	AMORTIZAÇÃO DA DÍVIDA	TOTAL
<i>Esfera F</i> <i>Fonte 500</i>				135.000			135.000
TOTAL GERAL	3.735.039		8.680.776	20.831.571			33.247.386
45201 - DEPARTAMENTO ESTADUAL DE TRÂNSITO DO PIAUÍ - DETRAN							
26 - TRANSPORTE	47.110.348		56.026.068	400.000			103.536.416
122 - ADMINISTRAÇÃO GERAL	47.110.348		56.026.068	400.000			103.536.416
0103 - PIAUÍ SEGURO			28.300.000	200.000			28.500.000
45.201.26.122.0103.5020 - MODERNIZAÇÃO TECNOLÓGICA			6.700.000				6.700.000
AMPLIAR E MODERNIZAR AS INFRAESTRUTURAS FÍSICAS, TECNOLÓGICAS E OPERACIONAIS DOS ÓRGÃOS E DAS UNIDADES DE SEGURANÇA.							
<i>Esfera F</i> <i>Fonte 501</i>			6.700.000				6.700.000
45.201.26.122.0103.6237 - MELHORIA NO TRÂNSITO			21.600.000	200.000			21.800.000
REALIZAÇÃO DE CAMPANHAS E CONSCIENTIZAÇÃO A EDUCAÇÃO NO TRÂNSITO, GESTÃO DE ATIVIDADES DE POLICIAMENTO E FISCALIZAÇÃO, IMPLEMENTAÇÃO DE ENGENHARIA E MOBILIDADE URBANA, PROMOVER MELHORIA NA SINALIZAÇÃO DAS VIAS DO ESTADO.							
<i>Esfera F</i> <i>Fonte 501</i>			14.641.749	200.000			14.841.749
			6.958.251				6.958.251
0109 - GESTÃO, INOVAÇÃO E TRANSFORMAÇÃO DIGITAL	47.110.348		27.726.068	200.000			75.036.416
45.201.26.122.0109.2000 - ADMINISTRAÇÃO DA UNIDADE			27.578.479	200.000			27.778.479
GARANTIR A QUALIDADE DO SERVIÇO PÚBLICO E OS MEIOS NECESSÁRIOS PARA SUA MANUTENÇÃO E APERFEIÇOAMENTO.							
<i>Esfera F</i> <i>Fonte 501</i>			27.578.479	200.000			27.778.479
45.201.26.122.0109.2500 - GESTÃO DE PESSOAS	47.110.348		147.589				47.257.937
ADMINISTRAR COM EFICIÊNCIA A EXECUÇÃO DA DESPESA COM PESSOAL (EXECUÇÃO DA FOLHA DE PAGAMENTO).							
<i>Esfera F</i> <i>Fonte 500</i>	47.110.348		147.589				47.257.937
TOTAL GERAL	47.110.348		56.026.068	400.000			103.536.416
45202 - AGÊNCIA DE DESENVOLVIMENTO HABITACIONAL DO PIAUÍ - ADH							
16 - HABITAÇÃO	3.461.340		6.118.930	3.934.833	200.000		13.715.103
122 - ADMINISTRAÇÃO GERAL	3.461.340		4.838.930				8.300.270

Impresso por Relatórios SEPLAN em 29/12/2023 10:37 - Consulta: 005540 - Dados atualizados em: 29/12/2023 10:36:40



E S P E C I F I C A Ç Ã O	R E C U R S O S D E T O D A S A S F O N T E S (R \$ 1 , 0 0)						
	P E S S O A L E E N C S O C	J U R O S E E N C D A D Í V I D A	O U T R A S D E S P C O R R E N T E S	I N V E S T I M E N T O S	I N V E R S Õ E S F I N A N C E I R A S	A M O R T I Z A Ç Ã O D A D Í V I D A	T O T A L
0109 - GESTÃO, INOVAÇÃO E TRANSFORMAÇÃO DIGITAL	3.461.340		4.838.930				8.300.270
45.202.16.122.0109.2000 - ADMINISTRAÇÃO DA UNIDADE			4.768.130				4.768.130
GARANTIR A QUALIDADE DO SERVIÇO PÚBLICO E OS MEIOS NECESSÁRIOS PARA SUA MANUTENÇÃO E APERFEIÇOAMENTO.							
<i>Esfera F Fonte 500</i>			4.768.130				4.768.130
45.202.16.122.0109.2500 - GESTÃO DE PESSOAS	3.461.340		70.800				3.532.140
ADMINISTRAR COM EFICIÊNCIA A EXECUÇÃO DA DESPESA COM PESSOAL (EXECUÇÃO DA FOLHA DE PAGAMENTO).							
<i>Esfera F Fonte 500</i>	3.461.340		70.800				3.532.140
244 - ASSISTENCIA COMUNITÁRIA			50.000				50.000
0105 - PIAUÍ INTEGRADO			50.000				50.000
45.202.16.244.0105.6298 - EXECUÇÃO DO TRABALHO TÉCNICO SOCIAL			50.000				50.000
EXECUTAR O TRABALHO TÉCNICO SOCIAL JUNTO AOS BENEFICIÁRIOS RESIDENTES NOS EMPREENDIMENTOS HABITACIONAIS.							
<i>Esfera F Fonte 500</i>			50.000				50.000
451 - INFRAESTRUTURA URBANA				3.884.833			3.884.833
0105 - PIAUÍ INTEGRADO				3.884.833			3.884.833
45.202.16.451.0105.5043 - CONSTRUÇÃO E URBANIZAÇÃO DE EQUIPAMENTOS SOCIAIS				3.884.833			3.884.833
IMPLEMENTAR ESTRUTURAS BÁSICAS (EQUIPAMENTOS SOCIAIS) NOS EMPREENDIMENTOS HABITACIONAIS.							
<i>Esfera F Fonte 500</i>				2.884.833			2.884.833
<i>754</i>				1.000.000			1.000.000
482 - HABITAÇÃO URBANA			1.230.000	50.000	200.000		1.480.000
0105 - PIAUÍ INTEGRADO			1.230.000	50.000	200.000		1.480.000
45.202.16.482.0105.5112 - MELHORIA HABITACIONAL			100.000		100.000		200.000
ATUAR NA ÁREA DE MELHORIA, REFORMA OU SUBSTITUIÇÃO DE MORADIA PRECÁRIA E/OU EM ÁREA DE RISCO.							
<i>Esfera F Fonte 500</i>			100.000		100.000		200.000
45.202.16.482.0105.5113 - CONSTRUÇÃO DE UNIDADES HABITACIONAIS			1.100.000		100.000		1.200.000

E S P E C I F I C A Ç Ã O	R E C U R S O S D E T O D A S A S F O N T E S (R\$ 1,00)						
	P E S S O A L E E N C S O C	J U R O S E E N C D A D Í V I D A	O U T R A S D E S P C O R R E N T E S	I N V E S T I M E N T O S	I N V E R S Õ E S F I N A N C E I R A S	A M O R T I Z A Ç Ã O D A D Í V I D A	T O T A L
PROMOVER O ACESSO DA POPULAÇÃO À AQUISIÇÃO DE UMA MORADIA DIGNA E DE QUALIDADE, REDUZINDO O DÉFICIT HABITACIONAL. <i>Esfera F Fonte 500</i>			1.100.000		100.000		1.200.000
45.202.16.482.0105.5116 - REGULARIZAÇÃO E AVERBAÇÃO FUNDIÁRIA			30.000				30.000
PROPORCIONAR A REGULARIZAÇÃO E AVERBAÇÃO FUNDIÁRIA DE LOTES (TERRENOS) E IMÓVEIS CONSTRUÍDOS PELO ESTADO. <i>Esfera F Fonte 500</i>			30.000				30.000
45.202.16.482.0105.6267 - FUNDO ESTADUAL DE HABITAÇÃO E INTERESSE SOCIAL - FEHIS				50.000			50.000
IMPLEMENTAR OS PROGRAMAS DE HABITAÇÃO DE INTERESSE SOCIAL, LEI Nº 5.570 E 24/05/2006 (FEHIS). <i>Esfera F Fonte 500</i>				50.000			50.000
TOTAL GERAL	3.461.340		6.118.930	3.934.833	200.000		13.715.103
45203 - INSTITUTO DE ÁGUAS E ESGOTOS DO PIAUÍ							
17 - SANEAMENTO	4.226.171		4.038.064	3.750.000			12.014.235
122 - ADMINISTRAÇÃO GERAL	4.226.171		3.788.064	400.000			8.414.235
0109 - GESTÃO, INOVAÇÃO E TRANSFORMAÇÃO DIGITAL	4.226.171		3.788.064	400.000			8.414.235
45.203.17.122.0109.2000 - ADMINISTRAÇÃO DA UNIDADE			3.711.599	400.000			4.111.599
GARANTIR A QUALIDADE DO SERVIÇO PÚBLICO E OS MEIOS NECESSÁRIOS PARA SUA MANUTENÇÃO E APERFEIÇOAMENTO. <i>Esfera F Fonte 500</i>			3.711.599	400.000			4.111.599
45.203.17.122.0109.2500 - GESTÃO DE PESSOAS	4.226.171		76.465				4.302.636
ADMINISTRAR COM EFICIÊNCIA A EXECUÇÃO DA DESPESA COM PESSOAL (EXECUÇÃO DA FOLHA DE PAGAMENTO). <i>Esfera F Fonte 500</i>	4.226.171		76.465				4.302.636
512 - SANEAMENTO BÁSICO URBANO			250.000	3.350.000			3.600.000
0105 - PIAUÍ INTEGRADO			250.000	3.350.000			3.600.000
45.203.17.512.0105.5017 - ELABORAÇÃO E IMPLEMENTAÇÃO DA POLÍTICA ESTADUAL DE SANEAMENTO BÁSICO			250.000				250.000
ASSESSORAR OS MUNICÍPIOS NA CRIAÇÃO NO SEU PLANO MUNICIPAL. <i>Esfera F Fonte 500</i>			250.000				250.000

Impresso por Relatórios SEPLAN em 29/12/2023 10:37 - Consulta: 005540 - Dados atualizados em: 29/12/2023 10:36:40

E S P E C I F I C A Ç Ã O	RECURSOS DE TODAS AS FONTES (R\$ 1,00)						
	PESSOAL E ENC SOC	JUROS E ENC DA DÍVIDA	OUTRAS DESP CORRENTES	INVESTIMENTOS	INVERSÕES FINANCEIRAS	AMORTIZAÇÃO DA DÍVIDA	TOTAL
45.203.17.512.0105.5018 - IMPLANTAÇÃO DE ALTERNATIVAS/SOLUÇÕES TECNOLÓGICAS SUSTENTÁVEIS PARA CAPTAÇÃO, ARMAZENAMENTO E REUTILIZAÇÃO DE ÁGUA NA ZONA URBANA E RURAL DOS MUNICÍPIOS				218.000			218.000
AMPLIAR O ACESSO AO SANEAMENTO BÁSICO NO ESTADO, EM CONSONÂNCIA COM AS NORMAS NACIONAIS E DA ORGANIZAÇÃO MUNDIAL DE SAÚDE (OMS).							
<i>Esfera F Fonte 500</i>				218.000			218.000
45.203.17.512.0105.6089 - PERFURAÇÃO E RECUPERAÇÃO DE POÇOS NOS MUNICÍPIOS EM CRISE HÍDRICA				504.000			504.000
AMPLIAR E MELHORAR A INFRAESTRUTURA E A QUALIDADE DOS SERVIÇOS DE ABASTECIMENTO D ₂ ÁGUA DOS MUNICÍPIOS DO ESTADO.							
<i>Esfera F Fonte 500</i>				504.000			504.000
45.203.17.512.0105.6094 - IMPLANTAÇÃO E AMPLIAÇÃO DOS SISTEMAS DE COLETA DE RESÍDUOS, SISTEMA DE ABASTECIMENTO DE ÁGUA, MÓDULO SANITÁRIOS E ESGOTAMENTO SANITÁRIO DA ZONA URBANA E RURAL				2.570.000			2.570.000
AMPLIAR E IMPLEMENTAR MÓDULOS SANITÁRIOS NAS ZONAS URBANAS E RURAIS DO ESTADO.							
<i>Esfera F Fonte 500</i>				2.570.000			2.570.000
45.203.17.512.0105.6101 - FORNECIMENTO DE EQUIPAMENTOS E TECNOLOGIA PARA CONSUMO DE ÁGUA COM QUALIDADE NO ESTADO				58.000			58.000
ACESSO DA COMUNIDADE À ÁGUA DE QUALIDADE PARA CONSUMO.							
<i>Esfera F Fonte 500</i>				58.000			58.000
TOTAL GERAL	4.226.171		4.038.064	3.750.000			12.014.235

SECRETARIA DOS TRANSPORTES



LOA22. DEMONSTRATIVO DA DESPESA POR UNIDADE ORÇAMENTÁRIA E FONTE

E S P E C I F I C A Ç Ã O	RECURSOS DE TODAS AS FONTES (R\$ 1,00)		
	FISCAL	SEGURIDADE	TOTAL
DEMONSTRATIVO DA DESPESA POR UNIDADE ORÇAMENTÁRIA			
46 - SECRETARIA DOS TRANSPORTES			
46101 - SECRETARIA DOS TRANSPORTES	250.550.442		250.550.442
46201 - DEPARTAMENTO DE ESTRADAS DE RODAGENS DO PIAUÍ - DER/PI	140.458.088		140.458.088
46202 - COMPANHIA METROPOLITANA DE TRANSPORTES PÚBLICOS - CMTP	39.371.655		39.371.655
TOTAL GERAL	430.380.185		430.380.185
DEMONSTRATIVO DA DESPESA POR FONTE DE RECURSOS			
46 - SECRETARIA DOS TRANSPORTES			
500 - Recursos não Vinculados de Impostos	167.646.524		167.646.524
700 - Outras Transferências de Convênios ou Instrumentos Congêneres da União	174.680.561		174.680.561
750 - Recursos da Contribuição de Intervenção no Domínio Econômico - CIDE	3.837.117		3.837.117
754 - Recursos de Operações de Crédito	84.215.983		84.215.983

TOTAL GERAL	430.380.185		430.380.185

LOA23b. PROGRAMA DE TRABALHO - POR ÓRGÃO

E S P E C I F I C A Ç Ã O	RECURSOS DE TODAS AS FONTES (R\$ 1,00)						TOTAL
	PESSOAL E ENC SOC	JUROS E ENC DA DÍVIDA	OUTRAS DESP CORRENTES	INVESTIMENTOS	INVERSÕES FINANCEIRAS	AMORTIZAÇÃO DA DÍVIDA	
46 - SECRETARIA DOS TRANSPORTES							
46101 - SECRETARIA DOS TRANSPORTES							
26 - TRANSPORTE	5.844.933		79.894.024	164.811.485			250.550.442
122 - ADMINISTRAÇÃO GERAL	5.844.933		13.155.067				19.000.000
0109 - GESTÃO, INOVAÇÃO E TRANSFORMAÇÃO DIGITAL	5.844.933		13.155.067				19.000.000
46.101.26.122.0109.2000 - ADMINISTRAÇÃO DA UNIDADE			13.117.712				13.117.712
GARANTIR A QUALIDADE DO SERVIÇO PÚBLICO E OS MEIOS NECESSÁRIOS PARA SUA MANUTENÇÃO E APERFEIÇOAMENTO.							
<i>Esfera F Fonte 500</i>			13.117.712				13.117.712
46.101.26.122.0109.2500 - GESTÃO DE PESSOAS	5.844.933		37.355				5.882.288
ADMINISTRAR COM EFICIÊNCIA A EXECUÇÃO DA DESPESA COM PESSOAL (EXECUÇÃO DA FOLHA DE PAGAMENTO).							
<i>Esfera F Fonte 500</i>	5.844.933		37.355				5.882.288
781 - TRANSPORTE AÉREO			16.000.000	15.000.000			31.000.000
0105 - PIAUÍ INTEGRADO			16.000.000	15.000.000			31.000.000
46.101.26.781.0105.5028 - ADMINISTRAÇÃO, ELABORAÇÃO DE PROJETOS, CONSULTORIA, IMPLANTAÇÃO E REFORMA DE AEROPORTOS E AERÓDROMOS			16.000.000	15.000.000			31.000.000
ELABORAR, ACOMPANHAR E EXECUTAR PROJETOS DE CONSTRUÇÃO E REFORMA DE AEROPORTOS, AERÓDROMOS E DE MAIS ATIVIDADES CORRELATAS.							
<i>Esfera F Fonte 500</i>			16.000.000				16.000.000
<i>700</i>				15.000.000			15.000.000
782 - TRANSPORTE RODOVIÁRIO			50.738.957	108.811.485			159.550.442
0105 - PIAUÍ INTEGRADO			50.738.957	108.811.485			159.550.442
46.101.26.782.0105.5030 - IMPLANTAÇÃO DA RODOVIA TRANSCERRADO				8.000.000			8.000.000

Impresso por Relatórios SEPLAN em 29/12/2023 10:39 - Consulta: 005540 - Dados atualizados em: 29/12/2023 10:39:21

E S P E C I F I C A Ç Ã O	RECURSOS DE TODAS AS FONTES (R\$ 1,00)						
	PESSOAL E ENC SOC	JUROS E ENC DA DÍVIDA	OUTRAS DESP CORRENTES	INVESTIMENTOS	INVERSÕES FINANCEIRAS	AMORTIZAÇÃO DA DÍVIDA	TOTAL
IMPLANTAR E REALIZAR A PAVIMENTAÇÃO ASFÁLTICA DA RODOVIA TRASCERRADO.							
<i>Esfera F</i> <i>Fonte 700</i>				6.000.000			6.000.000
<i>754</i>				2.000.000			2.000.000
46.101.26.782.0105.5046 - PAVIMENTAÇÃO DA BR 235/PI				14.000.000			14.000.000
PAVIMENTAÇÃO A RODOVIA BR 235/PI NO TRECHO DIVISA BA/PI E DIVISA PI/MA.							
<i>Esfera F</i> <i>Fonte 700</i>				7.000.000			7.000.000
<i>754</i>				7.000.000			7.000.000
46.101.26.782.0105.5050 - IMPLANTAÇÃO, RECUPERAÇÃO E REFORMA DE TERMINAIS RODOVIÁRIOS NO ESTADO				14.000.000			14.000.000
IMPLANTAÇÃO, RECUPERAÇÃO E REFORMA DE TERMINAIS RODOVIÁRIOS NO ESTADO.							
<i>Esfera F</i> <i>Fonte 700</i>				13.000.000			13.000.000
<i>754</i>				1.000.000			1.000.000
46.101.26.782.0105.5051 - IMPLANTAÇÃO E RESTAURAÇÃO DE ESTRADAS VICINAIS EM REVESTIMENTO PRIMÁRIO				38.411.485			38.411.485
IMPLANTAR, PAVIMENTAR E RECUPERAR AS ESTRADAS VICINAIS COM REVESTIMENTO PRIMÁRIO NO ESTADO.							
<i>Esfera F</i> <i>Fonte 500</i>				9.600.000			9.600.000
<i>700</i>				14.811.485			14.811.485
<i>754</i>				14.000.000			14.000.000
46.101.26.782.0105.5053 - OBRAS DE ARTES, MELHORAMENTO, IMPLANTAÇÃO, PAVIMENTAÇÃO E RECUPERAÇÃO DE RODOVIAS				16.000.000			16.000.000
IMPLANTAR, PAVIMENTAR E RECUPERAR EM REVESTIMENTO ASFÁLTICO NAS RODOVIAS E DE MAIS OBRAS AFINS.							
<i>Esfera F</i> <i>Fonte 500</i>				50.000			50.000
<i>754</i>				15.950.000			15.950.000
46.101.26.782.0105.5086 - CONSTRUÇÃO, RESTAURAÇÃO DE OBRAS DE INFRAESTRUTURA EM MOBILIDADE URBANA NO ESTADO				18.400.000			18.400.000

E S P E C I F I C A Ç Ã O	R E C U R S O S D E T O D A S A S F O N T E S (R\$ 1,00)						
	P E S S O A L E E N C S O C	J U R O S E E N C D A D Í V I D A	O U T R A S D E S P C O R R E N T E S	I N V E S T I M E N T O S	I N V E R S Õ E S F I N A N C E I R A S	A M O R T I Z A Ç Ã O D A D Í V I D A	T O T A L
<p>IMPLANTAR E RECUPERAR A INFRAESTRUTURA DE TRANSPORTES NAS VIAS URBANAS DOS MUNICÍPIOS, COMPREENDENDO PAVIMENTAÇÃO ASFÁLTICA E PARALELEPÍPEDO, CONSTRUÇÃO DE PONTES, BUEIROS, PASSAGEM MOLHADAS, ELEVADOS, VIADUTOS, OBRAS D'ARTES DO RODOANEL E ANÉIS VIÁRIOS.</p> <p><i>Esfera F</i> <i>Fonte 500</i></p> <p>700</p> <p>754</p>				350.000			350.000
				8.688.515			8.688.515
				9.361.485			9.361.485
46.101.26.782.0105.6138 - FISCALIZAÇÃO DOS TRANSPORTES DE PASSAGEIROS E CARGAS NAS RODOVIAS ESTADUAIS E FEDERAIS DELEGADAS E GERENCIAMENTO DE TERMINAIS RODOVIÁRIOS			50.738.957				50.738.957
<p>MONITORAR O TRÁFEGO NAS RODOVIAS DO ESTADO DO PIAUÍ, PARA PROPORCIONAR MAIOR SEGURANÇA AOS USUÁRIOS E MAIS DURABILIDADE DO PAVIMENTO ASFÁLTICO, FISCALIZANDO OS TRANSPORTES DE PASSAGEIROS, O TRÂNSITO NAS RODOVIAS ESTADUAIS, FAZER CUMPRIR O CTB E FISCALIZAR.</p> <p><i>Esfera F</i> <i>Fonte 500</i></p>			50.738.957				50.738.957
783 - TRANSPORTE FERROVIÁRIO				26.000.000			26.000.000
0105 - PIAUÍ INTEGRADO				26.000.000			26.000.000
46.101.26.783.0105.5054 - IMPLANTAÇÃO, MODERNIZAÇÃO E REVITALIZAÇÃO DO METRÔ DE TERESINA				16.000.000			16.000.000
<p>IMPLANTAR E AMPLIAR A MALHA FERROVIÁRIA URBANA DE PASSAGEIROS DA GRANDE TERESINA - PI, INCLUINDO A LINHA DE TIMON - MA.</p> <p><i>Esfera F</i> <i>Fonte 700</i></p> <p>754</p>				14.000.000			14.000.000
				2.000.000			2.000.000
46.101.26.783.0105.5055 - IMPLANTAÇÃO E RECUPERAÇÃO DO MODAL FERROVIÁRIO				10.000.000			10.000.000
<p>IMPLANTAR E AMPLIAR AS FERROVIAS, DESAPROPRIAR DA FAIXA DE DOMÍNIO E DEMAIS ATIVIDADES AFINS.</p> <p><i>Esfera F</i> <i>Fonte 700</i></p> <p>754</p>				9.311.485			9.311.485
784 - TRANSPORTE HIDROVIÁRIO				688.515			688.515
0105 - PIAUÍ INTEGRADO				15.000.000			15.000.000
				15.000.000			15.000.000


E S P E C I F I C A Ç Ã O	RECURSOS DE TODAS AS FONTES (R\$ 1,00)						
	PESSOAL E ENC SOC	JUROS E ENC DA DÍVIDA	OUTRAS DESP CORRENTES	INVESTIMENTOS	INVERSÕES FINANCEIRAS	AMORTIZAÇÃO DA DÍVIDA	TOTAL
46.101.26.784.0105.5056 - IMPLANTAÇÃO E REVITALIZAÇÃO DE PORTOS E HIDROVIAS				15.000.000			15.000.000
IMPLANTAÇÃO DE PORTOS, REVITALIZAÇÃO DO PORTO DE LUIS CORREIA E A HIDROVIA DO RIO PARNAÍBA, CONSTRUIR PIER, ATRACADOURO, TRAPICHE E AÇÕES AFINS.							
<i>Esfera F Fonte 700</i>				15.000.000			15.000.000
TOTAL GERAL	5.844.933		79.894.024	164.811.485			250.550.442
46201 - DEPARTAMENTO DE ESTRADAS DE RODAGENS DO PIAUÍ - DER/PI							
26 - TRANSPORTE	34.939.250		6.573.115	98.945.723			140.458.088
122 - ADMINISTRAÇÃO GERAL	34.939.250		6.573.115				41.512.365
0109 - GESTÃO, INOVAÇÃO E TRANSFORMAÇÃO DIGITAL	34.939.250		6.573.115				41.512.365
46.201.26.122.0109.2000 - ADMINISTRAÇÃO DA UNIDADE			6.480.533				6.480.533
GARANTIR A QUALIDADE DO SERVIÇO PÚBLICO E OS MEIOS NECESSÁRIOS PARA SUA MANUTENÇÃO E APERFEIÇOAMENTO.							
<i>Esfera F Fonte 500</i>			6.480.533				6.480.533
46.201.26.122.0109.2500 - GESTÃO DE PESSOAS	34.939.250		92.582				35.031.832
ADMINISTRAR COM EFICIÊNCIA A EXECUÇÃO DA DESPESA COM PESSOAL (EXECUÇÃO DA FOLHA DE PAGAMENTO).							
<i>Esfera F Fonte 500</i>	34.939.250		92.582				35.031.832
451 - INFRAESTRUTURA URBANA				13.239.530			13.239.530
0105 - PIAUÍ INTEGRADO				13.239.530			13.239.530
46.201.26.451.0105.7000 - ORÇAMENTO PARTICIPATIVO - OPA				13.239.530			13.239.530
EXECUTAR AS DEMANDAS PROPOSTAS E VOTADAS PELA SOCIEDADE CIVIL NOS MUNICÍPIOS DE TERESINA E PARNAÍBA POR MEIO DO ORÇAMENTO PARTICIPATIVO.							
<i>Esfera F Fonte 754</i>				13.239.530			13.239.530
782 - TRANSPORTE RODOVIÁRIO				85.706.193			85.706.193
0105 - PIAUÍ INTEGRADO				85.706.193			85.706.193
46.201.26.782.0105.5078 - REALIZAÇÃO DE CONSULTORIA, ESTUDOS E PROJETOS DE ENGENHARIA RODOVIÁRIA				1.837.117			1.837.117
CONTRATAÇÃO DE CONSULTORIA ESPECIALIZADA PARA VIABILIZAR MELHOR MONITORAMENTO, GESTÃO E AVALIAÇÃO DAS CONDIÇÕES DO MODAL RODOVIÁRIO.							

Impresso por Relatórios SEPLAN em 29/12/2023 10:39 - Consulta: 005540 - Dados atualizados em: 29/12/2023 10:39:21

ESPECIFICAÇÃO	RECURSOS DE TODAS AS FONTES (R\$ 1,00)						
	PESSOAL E ENC SOC	JUROS E ENC DA DÍVIDA	OUTRAS DESP CORRENTES	INVESTIMENTOS	INVERSÕES FINANCEIRAS	AMORTIZAÇÃO DA DÍVIDA	TOTAL
<i>Esfera F</i> <i>Fonte 750</i> 46.201.26.782.0105.5080 - CONTRATAÇÃO E MANUTENÇÃO DE PARCERIAS PÚBLICO-PRIVADAS PARA A CONSTRUÇÃO, CONSERVAÇÃO, MANUTENÇÃO E RESTAURAÇÃO DE RODOVIAS, ESTRADAS E MOBILIDADE URBANA <i>CONTRATAÇÃO E A MANUTENÇÃO DE CONTRATOS DE PPP PARA A REALIZAÇÃO DE OBRAS DE INFRAESTRUTURA RODOVIÁRIA.</i>				1.837.117 100.000			1.837.117 100.000
<i>Esfera F</i> <i>Fonte 500</i> 46.201.26.782.0105.5083 - CONSTRUÇÃO, CONSERVAÇÃO, MANUTENÇÃO E RESTAURAÇÃO DE OBRAS DE ARTE CORRENTES, ESPECIAIS E MOBILIDADE URBANA <i>CONSTRUÇÃO E RESTAURAÇÃO DE OBRAS DE ARTE ESPECIAIS, EM RODOVIAS E EM MEIO URBANA, ALÉM DA CONSTRUÇÃO E RESTAURAÇÃO DE OBRAS DE URBANIZAÇÃO.</i>				100.000 1.200.000			100.000 1.200.000
<i>Esfera F</i> <i>Fonte 500</i> 46.201.26.782.0105.5084 - CONSTRUÇÃO, CONSERVAÇÃO, MANUTENÇÃO E RESTAURAÇÃO DE RODOVIAS, ESTRADAS E MOBILIDADE URBANA <i>POSSIBILITAR O DESENVOLVIMENTO SOCIOECONÔMICO PARA O ESTADO ATRAVÉS DE INVESTIMENTOS EM RODOVIAS ESTRATÉGICAS, PRIORIZANDO AS POTENCIALIDADES DOS TERRITÓRIOS DE DESENVOLVIMENTO PIAUIENSES.</i>				1.200.000 82.569.076			1.200.000 82.569.076
<i>Esfera F</i> <i>Fonte 500</i> <i>700</i>				8.700.000 71.869.076			8.700.000 71.869.076
<i>Esfera F</i> <i>Fonte 500</i> <i>750</i>				2.000.000			2.000.000
TOTAL GERAL	34.939.250		6.573.115	98.945.723			140.458.088
46202 - COMPANHIA METROPOLITANA DE TRANSPORTES PÚBLICOS - CMT							
26 - TRANSPORTE	12.427.169		7.568.033	19.376.453			39.371.655
122 - ADMINISTRAÇÃO GERAL	12.427.169		7.568.033				19.995.202
0109 - GESTÃO, INOVAÇÃO E TRANSFORMAÇÃO DIGITAL	12.427.169		7.568.033				19.995.202
46.202.26.122.0109.2000 - ADMINISTRAÇÃO DA UNIDADE <i>GARANTIR A QUALIDADE DO SERVIÇO PÚBLICO E OS MEIOS NECESSÁRIOS PARA SUA MANUTENÇÃO E APERFEIÇOAMENTO.</i>			6.778.662				6.778.662
<i>Esfera F</i> <i>Fonte 500</i>			6.778.662				6.778.662

Impresso por Relatórios SEPLAN em 29/12/2023 10:39 - Consulta: 005540 - Dados atualizados em: 29/12/2023 10:39:21

E S P E C I F I C A Ç Ã O	RECURSOS DE TODAS AS FONTES (R\$ 1,00)						
	PESSOAL E ENC SOC	JUROS E ENC DA DÍVIDA	OUTRAS DESP CORRENTES	INVESTIMENTOS	INVERSÕES FINANCEIRAS	AMORTIZAÇÃO DA DÍVIDA	TOTAL
46.202.26.122.0109.2500 - GESTÃO DE PESSOAS	12.427.169		789.371				13.216.540
ADMINISTRAR COM EFICIÊNCIA A EXECUÇÃO DA DESPESA COM PESSOAL (EXECUÇÃO DA FOLHA DE PAGAMENTO).							
<i>Esfera F</i> <i>Fonte 500</i>	12.427.169		789.371				13.216.540
782 - TRANSPORTE RODOVIÁRIO				9.700.000			9.700.000
0105 - PIAUÍ INTEGRADO				9.700.000			9.700.000
46.202.26.782.0105.5063 - AMPLIAÇÃO DA MOBILIDADE URBANA E RURAL NO ESTADO				9.700.000			9.700.000
AMPLIAR, MELHORAR E MONITORAR AS AÇÕES DE MOBILIDADE URBANA E RURAL NO ESTADO, DE ACORDO COM AS POTENCIALIDADES SOCIOECONÔMICAS DE CADA TERRITÓRIO DO DESENVOLVIMENTO.							
<i>Esfera I</i> <i>Fonte 500</i>				400.000			400.000
				9.300.000			9.300.000
783 - TRANSPORTE FERROVIÁRIO				9.676.453			9.676.453
0105 - PIAUÍ INTEGRADO				9.676.453			9.676.453
46.202.26.783.0105.5064 - OTIMIZAÇÃO DO SISTEMA METROVIÁRIO, FERROVIÁRIO E HIDROVIÁRIO				9.676.453			9.676.453
MELHORAR, AMPLIAR, RESTAURAR E CONSERVAR O SISTEMA METROVIÁRIO, INCLUINDO ESTUDOS E PROJETOS VISANDO PROPORCIONAR TRANSPORTE COLETIVO DE QUALIDADE E SEGURANÇA AOS USUÁRIOS DE TERESINA, BEM COMO FORTALECER O MONITORAMENTO DOS MODAIS FERROVIÁRIOS E HIDROVIÁRIOS NO ESTADO DO PIAUÍ.							
<i>Esfera I</i> <i>Fonte 754</i>				9.676.453			9.676.453
TOTAL GERAL	12.427.169		7.568.033	19.376.453			39.371.655



SECRETARIA DO TURISMO



LOA22. DEMONSTRATIVO DA DESPESA POR UNIDADE ORÇAMENTÁRIA E FONTE


E S P E C I F I C A Ç Ã O	RECURSOS DE TODAS AS FONTES (R\$ 1,00)		
	FISCAL	SEGURIDADE	TOTAL
DEMONSTRATIVO DA DESPESA POR UNIDADE ORÇAMENTÁRIA			
47 - SECRETARIA DO TURISMO			
47101 - SECRETARIA DO TURISMO	25.198.216		25.198.216
TOTAL GERAL	25.198.216		25.198.216
DEMONSTRATIVO DA DESPESA POR FONTE DE RECURSOS			
47 - SECRETARIA DO TURISMO			
500 - Recursos não Vinculados de Impostos	19.938.599		19.938.599
700 - Outras Transferências de Convênios ou Instrumentos Congêneres da União	5.259.617		5.259.617
- - -			
TOTAL GERAL	25.198.216		25.198.216

LOA23b. PROGRAMA DE TRABALHO - POR ÓRGÃO

E S P E C I F I C A Ç Ã O	RECURSOS DE TODAS AS FONTES (R\$ 1,00)						TOTAL
	PESSOAL E ENC SOC	JUROS E ENC DA DÍVIDA	OUTRAS DESP CORRENTES	INVESTIMENTOS	INVERSÕES FINANCEIRAS	AMORTIZAÇÃO DA DÍVIDA	
47 - SECRETARIA DO TURISMO							
47101 - SECRETARIA DO TURISMO							
23 - COMÉRCIO E SERVIÇOS	3.457.780		16.080.819	5.659.617			25.198.216
122 - ADMINISTRAÇÃO GERAL	3.457.780		7.130.487				10.588.267
0109 - GESTÃO, INOVAÇÃO E TRANSFORMAÇÃO DIGITAL	3.457.780		7.130.487				10.588.267
47.101.23.122.0109.2000 - ADMINISTRAÇÃO DA UNIDADE			7.127.117				7.127.117
GARANTIR A QUALIDADE DO SERVIÇO PÚBLICO E OS MEIOS NECESSÁRIOS PARA SUA MANUTENÇÃO E APERFEIÇOAMENTO.							
<i>Esfera F Fonte 500</i>			7.127.117				7.127.117
47.101.23.122.0109.2500 - GESTÃO DE PESSOAS	3.457.780		3.370				3.461.150
ADMINISTRAR COM EFICIÊNCIA A EXECUÇÃO DA DESPESA COM PESSOAL (EXECUÇÃO DA FOLHA DE PAGAMENTO).							
<i>Esfera F Fonte 500</i>	3.457.780		3.370				3.461.150
695 - TURISMO			8.950.332	5.659.617			14.609.949
0106 - AVANÇA PIAUÍ			8.950.332	5.659.617			14.609.949
47.101.23.695.0106.6063 - PROMOÇÃO DO TURISMO			8.015.499				8.015.499
AÇÃO QUE ENVOLVE A EXECUÇÃO DAS SEGUINTE ATIVIDADES: ACOMPANHAMENTO TÉCNICO AOS MUNICÍPIOS, PROMOÇÃO E DIVULGAÇÃO, REALIZAÇÃO DE PESQUISAS, PARTICIPAÇÃO DE FEIRAS E EVENTOS, APOIO À REALIZAÇÃO DE EVENTOS, INVENTARIO DA OFERTA TURÍSTICA, ELABORAÇÃO E EXECUÇÃO DO PLANO DE MARKETING.							
<i>Esfera F Fonte 500</i>			8.015.499				8.015.499
47.101.23.695.0106.6105 - INFRAESTRUTURA TURÍSTICA E MELHORIA DOS SERVIÇOS TURÍSTICOS			884.833	5.659.617			6.544.450
AÇÃO VOLTADA PARA A EXECUÇÃO DE OBRAS FÍSICAS EM APOIO AO TURISMO, COMO: PRAÇAS, JARDINS, PARQUES DE LAZER, CENTRO DE CONVENÇÕES E EVENTOS, PASSAGENS MOLHADAS, PAVIMENTAÇÕES EM PARALELEPÍPEDO E ASFALTOS E URBANIZAÇÕES DE ORLAS.							
<i>Esfera F Fonte 500</i>			884.833	400.000			1.284.833

Impresso por Relatórios SEPLAN em 29/12/2023 10:41 - Consulta: 005540 - Dados atualizados em: 29/12/2023 10:40:35

ESPECIFICAÇÃO	RECURSOS DE TODAS AS FONTES (R\$ 1,00)						
	PESSOAL E ENC SOC	JUROS E ENC DA DÍVIDA	OUTRAS DESP CORRENTES	INVESTIMENTOS	INVERSÕES FINANCEIRAS	AMORTIZAÇÃO DA DÍVIDA	TOTAL
<i>Esfera F</i> <i>Fonte 700</i> 47.101.23.695.0106.6106 - QUALIFICA TURISMO AÇÃO VOLTADA PARA A CAPACITAÇÃO E QUALIFICAÇÃO DA CADEIA PRODUTIVA DO TURISMO.			20.000	5.259.617			5.259.617 20.000
<i>Esfera F</i> <i>Fonte 500</i> 47.101.23.695.0106.6109 - TURISMO CRIATIVO - TURISMO DE BASE COMUNITÁRIA AÇÃO ESTRATÉGICA VOLTADA PARA IMPLEMENTAÇÃO DO TURISMO DE BASE COMUNITÁRIA, COM A IMPLANTAÇÃO DE ROTAS TURÍSTICAS COM A QUALIFICAÇÃO DE PRODUTOS E DESTINOS.			20.000 30.000				20.000 30.000
<i>Esfera F</i> <i>Fonte 500</i>			30.000				30.000
TOTAL GERAL	3.457.780		16.080.819	5.659.617			25.198.216



SECRETARIA DE DEFESA CIVIL



LOA22. DEMONSTRATIVO DA DESPESA POR UNIDADE ORÇAMENTÁRIA E FONTE

E S P E C I F I C A Ç Ã O	RECURSOS DE TODAS AS FONTES (R\$ 1,00)		
	FISCAL	SEGURIDADE	TOTAL
DEMONSTRATIVO DA DESPESA POR UNIDADE ORÇAMENTÁRIA			
49 - SECRETARIA DE DEFESA CIVIL			
49101 - SECRETARIA DE DEFESA CIVIL	13.322.692		13.322.692
TOTAL GERAL	13.322.692		13.322.692
DEMONSTRATIVO DA DESPESA POR FONTE DE RECURSOS			
49 - SECRETARIA DE DEFESA CIVIL			
500 - Recursos não Vinculados de Impostos	13.322.692		13.322.692
- - -			
TOTAL GERAL	13.322.692		13.322.692

LOA23b. PROGRAMA DE TRABALHO - POR ÓRGÃO

E S P E C I F I C A Ç Ã O	RECURSOS DE TODAS AS FONTES (R\$ 1,00)						TOTAL
	PESSOAL E ENC SOC	JUROS E ENC DA DÍVIDA	OUTRAS DESP CORRENTES	INVESTIMENTOS	INVERSÕES FINANCEIRAS	AMORTIZAÇÃO DA DÍVIDA	
49 - SECRETARIA DE DEFESA CIVIL							
49101 - SECRETARIA DE DEFESA CIVIL							
06 - SEGURANÇA PÚBLICA	4.737.870		7.335.631	1.249.191			13.322.692
122 - ADMINISTRAÇÃO GERAL	4.737.870		6.245.537				10.983.407
0109 - GESTÃO, INOVAÇÃO E TRANSFORMAÇÃO DIGITAL	4.737.870		6.245.537				10.983.407
49.101.06.122.0109.2000 - ADMINISTRAÇÃO DA UNIDADE			6.177.451				6.177.451
GARANTIR A QUALIDADE DO SERVIÇO PÚBLICO E OS MEIOS NECESSÁRIOS PARA SUA MANUTENÇÃO E APERFEIÇOAMENTO.							
<i>Esfera F Fonte 500</i>			6.177.451				6.177.451
49.101.06.122.0109.2500 - GESTÃO DE PESSOAS	4.737.870		68.086				4.805.956
ADMINISTRAR COM EFICIÊNCIA A EXECUÇÃO DA DESPESA COM PESSOAL (EXECUÇÃO DA FOLHA DE PAGAMENTO).							
<i>Esfera F Fonte 500</i>	4.737.870		68.086				4.805.956
182 - DEFESA CIVIL			1.090.094	1.249.191			2.339.285
0103 - PIAUÍ SEGURO			1.090.094	1.249.191			2.339.285
49.101.06.182.0103.5008 - CONTRUÇÃO E RECUPERAÇÃO DE OBRAS ESTRUTURANTES			110.094	628.000			738.094
REFERE-SE A UM CONJUNTO DE PROJETOS E INTERVENÇÕES SIGNIFICATIVAS REALIZADAS PARA CRIAR, EXPANDIR, MELHORAR OU RESTAURAR INFRAESTRUTURAS ESTRATÉGICAS EM UMA DETERMINADA ÁREA GEOGRÁFICA. ESSAS OBRAS SÃO ESSENCIAIS PARA IMPULSIONAR O DESENVOLVIMENTO ECONÔMICO, MELHORAR A QUALIDADE DE VIDA DAS PESSOAS E FORTALECER A RESILIÊNCIA DA REGIÃO A DESAFIOS DIVERSOS.							
<i>Esfera F Fonte 500</i>			110.094	628.000			738.094
49.101.06.182.0103.6242 - RECUPERAÇÃO E RECONSTRUÇÃO DE DESASTRES PARA MINIMIZAR SEUS IMPACTOS			500.000	142.000			642.000

E S P E C I F I C A Ç Ã O	RECURSOS DE TODAS AS FONTES (R\$ 1,00)						
	PESSOAL E ENC SOC	JUROS E ENC DA DÍVIDA	OUTRAS DESP CORRENTES	INVESTIMENTOS	INVERSÕES FINANCEIRAS	AMORTIZAÇÃO DA DÍVIDA	TOTAL
<p>REFERE-SE A UM CONJUNTO DE ATIVIDADES E ESTRATÉGIAS IMPLEMENTADAS APÓS A OCORRÊNCIA DE UM DESASTRE, COM O OBJETIVO DE RESTAURAR A INFRAESTRUTURA DANIFICADA, AS COMUNIDADES AFETADAS E A NORMALIDADE DA VIDA COTIDIANA. ESSA AÇÃO VISA MINIMIZAR OS IMPACTOS DURADOUROS DOS DESASTRES E PROMOVER A RECUPERAÇÃO SOCIOECONÔMICA E A RESILIÊNCIA A FUTUROS EVENTOS ADVERSOS.</p> <p><i>Esfera F Fonte 500</i></p> <p>49.101.06.182.0103.6244 - PREVENÇÃO E MITIGAÇÃO NA REDUÇÃO DE RISCOS DE DESASTRES</p>			500.000	142.000			642.000
			480.000	454.191			934.191
<p>REFERE-SE A UM CONJUNTO DE MEDIDAS E ESTRATÉGIAS NÃO-ESTRUTURAS E EDUCACIONAIS DESTINADAS A MINIMIZAR A PROBABILIDADE DE OCORRÊNCIA DE DESASTRES NATURAIS OU CAUSADOS PELO HOMEM E A REDUZIR OS IMPACTOS ADVERSOS QUANDO ESSES DESASTRES OCORREM.</p> <p><i>Esfera F Fonte 500</i></p> <p>49.101.06.182.0103.6245 - RESPOSTA AO SOCORRO ASSISTENCIAL</p>			480.000	454.191			934.191
				25.000			25.000
<p>REFERE-SE AO CONJUNTO DE MEDIDAS E ESTRATÉGIAS QUE SÃO IMPLEMENTADAS EM SITUAÇÕES DE EMERGÊNCIA OU DESASTRES PARA PRESTAR ASSISTÊNCIA IMEDIATA E ESSENCIAL ÀS PESSOAS AFETADAS. ESSA AÇÃO VISA GARANTIR O BEM-ESTAR E A SOBREVIVÊNCIA DAS VÍTIMAS, PROPORCIONANDO AJUDA HUMANITÁRIA, ABRIGO, ALIMENTOS, ÁGUA POTÁVEL E OUTROS CUIDADOS BÁSICOS.</p> <p><i>Esfera F Fonte 500</i></p>				25.000			25.000
TOTAL GERAL	4.737.870		7.335.631	1.249.191			13.322.692



**SECRETARIA ESTADUAL DE
MINERAÇÃO, E
ENERGIAS RENOVÁVEIS**

LOA22. DEMONSTRATIVO DA DESPESA POR UNIDADE ORÇAMENTÁRIA E FONTE

E S P E C I F I C A Ç Ã O	RECURSOS DE TODAS AS FONTES (R\$ 1,00)		
	FISCAL	SEGURIDADE	TOTAL
DEMONSTRATIVO DA DESPESA POR UNIDADE ORÇAMENTÁRIA			
50 - SECRETARIA ESTADUAL DE MINERAÇÃO, PETRÓLEO E ENERGIAS RENOVÁVEIS			
50101 - SECRETARIA ESTADUAL DE MINERAÇÃO, PETRÓLEO E ENERGIAS RENOVÁVEIS	14.173.053		14.173.053
TOTAL GERAL	14.173.053		14.173.053
DEMONSTRATIVO DA DESPESA POR FONTE DE RECURSOS			
50 - SECRETARIA ESTADUAL DE MINERAÇÃO, PETRÓLEO E ENERGIAS RENOVÁVEIS			
500 - Recursos não Vinculados de Impostos	14.173.053		14.173.053
- - -			
TOTAL GERAL	14.173.053		14.173.053

LOA23b. PROGRAMA DE TRABALHO - POR ÓRGÃO


E S P E C I F I C A Ç Ã O	RECURSOS DE TODAS AS FONTES (R\$ 1,00)						
	PESSOAL E ENC SOC	JUROS E ENC DA DÍVIDA	OUTRAS DESP CORRENTES	INVESTIMENTOS	INVERSÕES FINANCEIRAS	AMORTIZAÇÃO DA DÍVIDA	TOTAL
50 - SECRETARIA ESTADUAL DE MINERAÇÃO, PETRÓLEO E ENERGIAS RENOVÁVEIS							
50101 - SECRETARIA ESTADUAL DE MINERAÇÃO, PETRÓLEO E ENERGIAS RENOVÁVEIS							
25 - ENERGIA	3.382.757		5.220.871	5.569.425			14.173.053
122 - ADMINISTRAÇÃO GERAL	3.382.757		4.512.980	350.000			8.245.737
0109 - GESTÃO, INOVAÇÃO E TRANSFORMAÇÃO DIGITAL	3.382.757		4.512.980	350.000			8.245.737
50.101.25.122.0109.2000 - ADMINISTRAÇÃO DA UNIDADE			4.488.500	350.000			4.838.500
GARANTIR A QUALIDADE DO SERVIÇO PÚBLICO E OS MEIOS NECESSÁRIOS PARA SUA MANUTENÇÃO E APERFEIÇOAMENTO.							
F <i>Fonte</i> 500			4.488.500	350.000			4.838.500
<i>Esfera</i>							
50.101.25.122.0109.2500 - GESTÃO DE PESSOAS	3.382.757		24.480				3.407.237
ADMINISTRAR COM EFICIÊNCIA A EXECUÇÃO DA DESPESA COM PESSOAL (EXECUÇÃO DA FOLHA DE PAGAMENTO).							
F <i>Fonte</i> 500	3.382.757		24.480				3.407.237
<i>Esfera</i>							
572 - DESENVOLVIMENTO TECNOLÓGICO E ENGENHARIA			187.891	750.000			937.891
0105 - PIAUÍ INTEGRADO			187.891	750.000			937.891
50.101.25.572.0105.6207 - APOIO AO DESENVOLVIMENTO REGIONAL DOS MUNICÍPIOS DO ESTADO			187.891	750.000			937.891
DAR SUPORTE NO DESENVOLVIMENTO DE AÇÕES DE APOIO E INFRAESTRUTURA PARA MELHORIAS DOS MUNICÍPIOS.							
F <i>Fonte</i> 500			187.891	750.000			937.891
<i>Esfera</i>							
605 - ABASTECIMENTO				700.000			700.000
0105 - PIAUÍ INTEGRADO				700.000			700.000
50.101.25.605.0105.6208 - INFRAESTRUTURA DE APOIO AOS RECURSOS HÍDRICOS DOS MUNICÍPIOS DO ESTADO				700.000			700.000

Impresso por Relatórios SEPLAN em 29/12/2023 10:48 - Consulta: 005540 - Dados atualizados em: 29/12/2023 10:45:42

E S P E C I F I C A Ç Ã O	RECURSOS DE TODAS AS FONTES (R\$ 1,00)						
	PESSOAL E ENC SOC	JUROS E ENC DA DÍVIDA	OUTRAS DESP CORRENTES	INVESTIMENTOS	INVERSÕES FINANCEIRAS	AMORTIZAÇÃO DA DÍVIDA	TOTAL
DAR APOIO ESTRUTURAL E AMPLIAR OS SISTEMAS DE ABASTECIMENTO DE ÁGUA EM MUNICÍPIOS DO ESTADO.							
F Esfera 663 - MINERAÇÃO	Fonte 500			700.000			700.000
0105 - PIAUÍ INTEGRADO			520.000	650.000			1.170.000
50.101.25.663.0105.6275 - LEVANTAMENTO, PESQUISA E DIVULGAÇÃO DAS POTENCIALIDADES DO PIAUÍ EM ENERGIAS RENOVÁVEIS E MINERAÇÃO			160.000				160.000
REALIZAR PROJETOS DE PESQUISA PARA ATUALIZAÇÃO DOS DADOS DE MINERAÇÃO E ENERGIAS RENOVÁVEIS.							
F Esfera 0106 - AVANÇA PIAUÍ	Fonte 500		160.000				160.000
50.101.25.663.0106.5069 - IMPLANTAÇÃO, CONSOLIDAÇÃO E MANUTENÇÃO DA BASE DE DADOS ENERGÉTICOS E MINERÁRIOS DO PIAUÍ			60.000	200.000			260.000
FAZER A IMPLANTAÇÃO E A MANUTENÇÃO DA BASE DE DADOS DE ENERGIAS RENOVÁVEIS E MINERAÇÃO E A CONSOLIDAÇÃO DE LEGISLAÇÃO ESPECÍFICA.							
F Esfera 50.101.25.663.0106.6144 - INFRAESTRUTURA DE APOIO E PROMOÇÃO DE NEGÓCIOS EM MINERAÇÃO E ENERGIAS RENOVÁVEIS	Fonte 500		60.000	200.000			260.000
DAR SUPORTE INFRAESTRUTURAL AO DESENVOLVIMENTO MINERAL E DE ENERGIAS RENOVÁVEIS DO PIAUÍ.							
F Esfera 752 - ENERGIA ELÉTRICA	Fonte 500		300.000	450.000			750.000
0105 - PIAUÍ INTEGRADO				164.592			164.592
50.101.25.752.0105.5079 - PROGRAMA DE ELETRIFICAÇÃO RURAL E URBANA				164.592			164.592
APOIAR E PROMOVER A ELETRIFICAÇÃO RURAL E URBANA NO ESTADO DO PIAUÍ.							
F Esfera	Fonte 500			164.592			164.592

Impresso por Relatórios SEPLAN em 29/12/2023 10:48 - Consulta: 005540 - Dados atualizados em: 29/12/2023 10:45:42

E S P E C I F I C A Ç Ã O	RECURSOS DE TODAS AS FONTES (R\$ 1,00)						
	PESSOAL E ENC SOC	JUROS E ENC DA DÍVIDA	OUTRAS DESP CORRENTES	INVESTIMENTOS	INVERSÕES FINANCEIRAS	AMORTIZAÇÃO DA DÍVIDA	TOTAL
782 - TRANSPORTE RODOVIÁRIO				2.954.833			2.954.833
0105 - PIAUÍ INTEGRADO				2.954.833			2.954.833
50.101.25.782.0105.5067 - CONSTRUÇÃO, MANUTENÇÃO E RESTAURAÇÃO DE RODOVIAS, ESTRADAS E RUAS				2.954.833			2.954.833
CONSTRUIR E RESTAURAR A INFRAESTRUTURA RODOVIÁRIA RURAL E URBANA NO ESTADO DO PIAUÍ.							
F <i>Esfera</i>				2.954.833			2.954.833
Fonte 500							
TOTAL GERAL	3.382.757		5.220.871	5.569.425			14.173.053



SECRETARIA DA CULTURA



LOA22. DEMONSTRATIVO DA DESPESA POR UNIDADE ORÇAMENTÁRIA E FONTE

E S P E C I F I C A Ç Ã O	RECURSOS DE TODAS AS FONTES (R\$ 1,00)		
	FISCAL	SEGURIDADE	TOTAL
DEMONSTRATIVO DA DESPESA POR UNIDADE ORÇAMENTÁRIA			
51 - SECRETARIA DA CULTURA			
51101 - SECRETARIA DA CULTURA	53.747.530		53.747.530
TOTAL GERAL	53.747.530		53.747.530
DEMONSTRATIVO DA DESPESA POR FONTE DE RECURSOS			
51 - SECRETARIA DA CULTURA			
500 - Recursos não Vinculados de Impostos	47.869.011		47.869.011
700 - Outras Transferências de Convênios ou Instrumentos Congêneres da União	728.519		728.519
754 - Recursos de Operações de Crédito	5.150.000		5.150.000
- - -			
TOTAL GERAL	53.747.530		53.747.530

LOA23b. PROGRAMA DE TRABALHO - POR ÓRGÃO

E S P E C I F I C A Ç Ã O	RECURSOS DE TODAS AS FONTES (R\$ 1,00)						
	PESSOAL E ENC SOC	JUROS E ENC DA DÍVIDA	OUTRAS DESP CORRENTES	INVESTIMENTOS	INVERSÕES FINANCEIRAS	AMORTIZAÇÃO DA DÍVIDA	TOTAL
51 - SECRETARIA DA CULTURA							
51101 - SECRETARIA DA CULTURA							
13 - CULTURA	16.678.227		30.187.945	6.881.358			53.747.530
122 - ADMINISTRAÇÃO GERAL	16.678.227		9.343.471				26.021.698
0109 - GESTÃO, INOVAÇÃO E TRANSFORMAÇÃO DIGITAL	16.678.227		9.343.471				26.021.698
51.101.13.122.0109.2000 - ADMINISTRAÇÃO DA UNIDADE			7.844.506				7.844.506
GARANTIR A QUALIDADE DO SERVIÇO PÚBLICO E OS MEIOS NECESSÁRIOS PARA SUA MANUTENÇÃO E APERFEIÇOAMENTO.							
F Fonte 500			7.844.506				7.844.506
<i>Esfera</i>							
51.101.13.122.0109.2500 - GESTÃO DE PESSOAS	16.678.227		1.498.965				18.177.192
ADMINISTRAR COM EFICIÊNCIA A EXECUÇÃO DA DESPESA COM PESSOAL (EXECUÇÃO DA FOLHA DE PAGAMENTO).							
F Fonte 500	16.678.227		1.498.965				18.177.192
<i>Esfera</i>							
391 - PATRIMÔNIO HISTÓRICO, ARTÍSTICO E ARQUEOLÓGICO			380.000				380.000
0101 - PIAUÍ COM MAIS CULTURA, ESPORTE E LAZER			380.000				380.000
51.101.13.391.0101.6036 - REGISTRO DO PATRIMÔNIO VIVO DO ESTADO DO PIAUÍ - RPV			380.000				380.000
PRESERVAR DOS ASPECTOS DA CULTURA TRADICIONAL OU POPULAR, REPASSANDO AS NOVAS GERAÇÕES OS SABERES E CONHECIMENTOS TÉCNICOS CULTURAIS, COMO UM PROCESSO CONTÍNUO.							
F Fonte 500			380.000				380.000
<i>Esfera</i>							
392 - DIFUSÃO CULTURAL			20.464.474	6.881.358			27.345.832
0101 - PIAUÍ COM MAIS CULTURA, ESPORTE E LAZER			20.464.474	6.881.358			27.345.832
51.101.13.392.0101.5026 - PROGRAMA CULTURA VIVA			2.028.519				2.028.519

E S P E C I F I C A Ç Ã O	RECURSOS DE TODAS AS FONTES (R\$ 1,00)						
	PESSOAL E ENC SOC	JUROS E ENC DA DÍVIDA	OUTRAS DESP CORRENTES	INVESTIMENTOS	INVERSÕES FINANCEIRAS	AMORTIZAÇÃO DA DÍVIDA	TOTAL
VISANDO O ACESSO À CULTURA DAS COMUNIDADES ASSISTIDAS POR ESSAS ENTIDADES OBEDECENDO A POLÍTICA NACIONAL DE CULTURA VIVA.							
F Fonte 500			1.300.000				1.300.000
Esfera 700			728.519				728.519
51.101.13.392.0101.5061 - MODERNIZAÇÃO DAS INFRAESTRUTURAS, DOS BENS E EQUIPAMENTOS CULTURAIS DO ESTADO				1.731.358			1.731.358
IMPLANTAÇÃO, INSTALAÇÃO E MODERNIZAÇÃO DE EQUIPAMENTOS E ESPAÇOS CULTURAIS, E GARANTIA DE SUA OPERAÇÃO E DO ACESSO DO PÚBLICO À PROGRAMAÇÃO, AOS PRODUTOS E AOS BENS CULTURAIS.							
F Fonte 500				1.731.358			1.731.358
Esfera							
51.101.13.392.0101.6037 - PROMOÇÃO DO ARTESANATO PIAUIENSE			120.000				120.000
A AÇÃO FAZ PARTE DE UMA POLÍTICA PÚBLICA DE INCENTIVO A PROMOÇÃO, COMERCIALIZAÇÃO E VALORIZAÇÃO DO ARTESANATO E ARTESÃO PIAUIENSE, DESCENTRALIZANDO A CIRCULAÇÃO DE BENS E SERVIÇOS.							
F Fonte 500			120.000				120.000
Esfera							
51.101.13.392.0101.6058 - DEMOCRATIZAÇÃO E DIFUSÃO DAS ARTES CRIATIVA E DA CULTURA PIAUIENSE			18.315.955				18.315.955
INCENTIVAR A PRODUÇÃO E DIFUSÃO DE BENS, SERVIÇOS E CONTEÚDOS CULTURAIS, BEM COMO A REALIZAÇÃO DAS ATIVIDADES DO CALENDÁRIO CULTURAL DO ESTADO.							
F Fonte 500			18.315.955				18.315.955
Esfera							
51.101.13.392.0101.7000 - ORÇAMENTO PARTICIPATIVO - OPA				5.150.000			5.150.000
EXECUTAR AS DEMANDAS PROPOSTAS E VOTADAS PELA SOCIEDADE CIVIL NOS MUNICÍPIOS DE TERESINA E PARNAÍBA POR MEIO DO ORÇAMENTO PARTICIPATIVO.							
F Fonte 754				5.150.000			5.150.000
Esfera							
TOTAL GERAL	16.678.227		30.187.945	6.881.358			53.747.530

**SECRETARIA DO
AGRONEGÓCIO E
EMPREENDEDORISMO RURAL**

LOA22. DEMONSTRATIVO DA DESPESA POR UNIDADE ORÇAMENTÁRIA E FONTE

E S P E C I F I C A Ç Ã O	RECURSOS DE TODAS AS FONTES (R\$ 1,00)		
	FISCAL	SEGURIDADE	TOTAL
DEMONSTRATIVO DA DESPESA POR UNIDADE ORÇAMENTÁRIA			
52 - SECRETARIA DO AGRONEGÓCIO E EMPREENDEDORISMO RURAL			
52101 - SECRETARIA DO AGRONEGÓCIO E EMPREENDEDORISMO RURAL	20.244.034		20.244.034
52201 - AGENCIA DE DEFESA AGROPECUARIA DO PI - ADAPI	59.634.861		59.634.861
TOTAL GERAL	79.878.895		79.878.895
DEMONSTRATIVO DA DESPESA POR FONTE DE RECURSOS			
52 - SECRETARIA DO AGRONEGÓCIO E EMPREENDEDORISMO RURAL			
500 - Recursos não Vinculados de Impostos	72.191.213		72.191.213
700 - Outras Transferências de Convênios ou Instrumentos Congêneres da União	7.687.682		7.687.682
- - -			
TOTAL GERAL	79.878.895		79.878.895

LOA23b. PROGRAMA DE TRABALHO - POR ÓRGÃO

E S P E C I F I C A Ç Ã O	RECURSOS DE TODAS AS FONTES (R\$ 1,00)						TOTAL
	PESSOAL E ENC SOC	JUROS E ENC DA DÍVIDA	OUTRAS DESP CORRENTES	INVESTIMENTOS	INVERSÕES FINANCEIRAS	AMORTIZAÇÃO DA DÍVIDA	
52 - SECRETARIA DO AGRONEGÓCIO E EMPREENDEDORISMO RURAL							
52101 - SECRETARIA DO AGRONEGÓCIO E EMPREENDEDORISMO RURAL							
20 - AGRICULTURA	2.950.498		9.205.854	8.087.682			20.244.034
122 - ADMINISTRAÇÃO GERAL	2.950.498		7.263.021	152.000			10.365.519
0109 - GESTÃO, INOVAÇÃO E TRANSFORMAÇÃO DIGITAL	2.950.498		7.263.021	152.000			10.365.519
52.101.20.122.0109.2000 - ADMINISTRAÇÃO DA UNIDADE			7.094.079	152.000			7.246.079
GARANTIR A QUALIDADE DO SERVIÇO PÚBLICO E OS MEIOS NECESSÁRIOS PARA SUA MANUTENÇÃO E APERFEIÇOAMENTO.							
<i>Esfera F</i>		<i>Fonte 500</i>					
		700	7.094.079	20.000			7.114.079
52.101.20.122.0109.2500 - GESTÃO DE PESSOAS	2.950.498		168.942				3.119.440
ADMINISTRAR COM EFICIÊNCIA A EXECUÇÃO DA DESPESA COM PESSOAL (EXECUÇÃO DA FOLHA DE PAGAMENTO).							
<i>Esfera F</i>		<i>Fonte 500</i>					
608 - PROMOÇÃO DA PRODUÇÃO AGROPECUÁRIA	2.950.498		168.942				3.119.440
0107 - PIAUÍ PRODUTIVO			1.942.833	7.935.682			9.878.515
52.101.20.608.0107.5002 - IMPLANTAÇÃO E MELHORAMENTO DA INFRAESTRUTURA			20.000	7.835.682			7.855.682
APOIAR AS ATIVIDADES PECUÁRIAS, INVESTIR, IMPLANTAR, REFORMAR, RECUPERAR E CONSTRUIR INFRAESTRUTURA FÍSICAS E PRODUTIVAS, VISANDO APOIO E INCREMENTO DA PRODUÇÃO E MAIOR MOBILIDADE DE ACESSO ÀS ÁREAS PRODUTIVAS.							
<i>Esfera F</i>		<i>Fonte 500</i>					
		700	20.000	1.300.000			1.320.000
52.101.20.608.0107.6074 - FORTALECIMENTO DAS CADEIAS PRODUTIVAS, DA PRODUÇÃO AGROPECUÁRIA E AGROINDÚSTRIA			1.902.833	100.000			2.002.833

Impresso por Relatórios SEPLAN em 29/12/2023 10:53 - Consulta: 005540 - Dados atualizados em: 29/12/2023 10:53:05

E S P E C I F I C A Ç Ã O	RECURSOS DE TODAS AS FONTES (R\$ 1,00)						
	PESSOAL E ENC SOC	JUROS E ENC DA DÍVIDA	OUTRAS DESP CORRENTES	INVESTIMENTOS	INVERSÕES FINANCEIRAS	AMORTIZAÇÃO DA DÍVIDA	TOTAL
<p>APOIO AOS SETORES PRODUTIVOS DO AGRONEGÓCIO, FOMENTANDO NOVOS EMPREENDIMENTOS, DISPONIBILIZANDO INVESTIMENTOS NAS DIVERSAS ÁREAS DOS SETORES DO AGRONEGÓCIO.</p> <p><i>Esfera F Fonte 500</i></p> <p>52.101.20.608.0107.6091 - FORTALECIMENTO DO AGRONEGÓCIO</p> <p>PROMOVER O INCREMENTO E A DIVERSIFICAÇÃO DA PRODUÇÃO DESTINADA AO ABASTECIMENTO INTERNO E EXTERNO, VISANDO A GERAÇÃO DE EMPREGO E RENDA. APOIO AOS PROGRAMAS DE REGULARIZAÇÃO FUNDIÁRIAS PARA INCREMENTAR O AGRONEGÓCIO NO ESTADO.</p> <p><i>Esfera F Fonte 700</i></p>			1.902.833	100.000			2.002.833
			20.000				20.000
			20.000				20.000
TOTAL GERAL	2.950.498		9.205.854	8.087.682			20.244.034
52201 - AGENCIA DE DEFESA AGROPECUARIA DO PI - ADAPI							
20 - AGRICULTURA	44.541.282		13.743.579	1.350.000			59.634.861
122 - ADMINISTRAÇÃO GERAL	44.541.282		12.578.711	1.350.000			58.469.993
0109 - GESTÃO, INOVAÇÃO E TRANSFORMAÇÃO DIGITAL	44.541.282		12.578.711	1.350.000			58.469.993
52.201.20.122.0109.2000 - ADMINISTRAÇÃO DA UNIDADE			12.514.631	1.350.000			13.864.631
GARANTIR A QUALIDADE DO SERVIÇO PÚBLICO E OS MEIOS NECESSÁRIOS PARA SUA MANUTENÇÃO E APERFEIÇOAMENTO.			12.514.631	350.000			12.864.631
<i>Esfera F Fonte 500</i>				1.000.000			1.000.000
52.201.20.122.0109.2500 - GESTÃO DE PESSOAS	44.541.282		64.080				44.605.362
ADMINISTRAR COM EFICIÊNCIA A EXECUÇÃO DA DESPESA COM PESSOAL (EXECUÇÃO DA FOLHA DE PAGAMENTO).			64.080				44.605.362
<i>Esfera F Fonte 500</i>	44.541.282		64.080				44.605.362
603 - DEFESA SANITÁRIA VEGETAL			524.190				524.190
0107 - PIAUÍ PRODUTIVO			524.190				524.190
52.201.20.603.0107.6222 - FORTALECIMENTO, EXPANSÃO E APERFEIÇOAMENTO DAS AÇÕES ORIENTADAS PARA A EDUCAÇÃO SANITÁRIA EM DEFESA AGROPECUÁRIA			174.730				174.730
FORTALECIMENTO DO SERVIÇO DE DEFESA AGROPECUÁRIA ESTADUAL, ATRAVÉS DA PROMOÇÃO DAS AÇÕES DE EDUCAÇÃO SANITÁRIA E COMUNICAÇÃO SOCIAL.			174.730				174.730
<i>Esfera F Fonte 500</i>			174.730				174.730

Impresso por Relatórios SEPLAN em 29/12/2023 10:53 - Consulta: 005540 - Dados atualizados em: 29/12/2023 10:53:05

E S P E C I F I C A Ç Ã O	RECURSOS DE TODAS AS FONTES (R\$ 1,00)						
	PESSOAL E ENC SOC	JUROS E ENC DA DÍVIDA	OUTRAS DESP CORRENTES	INVESTIMENTOS	INVERSÕES FINANCEIRAS	AMORTIZAÇÃO DA DÍVIDA	TOTAL
52.201.20.603.0107.6223 - CONTROLE DO TRÂNSITO DE ANIMAIS, VEGETAIS, PRODUTOS E INSUMOS AGROPECUÁRIOS			174.730				174.730
FISCALIZAÇÃO E CONTROLE DO TRÂNSITO DE ANIMAIS E VEGETAIS, SEUS PRODUTOS E SUBPRODUTOS; FISCALIZAÇÃO E CONTROLE DO TRÂNSITO, COMÉRCIO E USO DE AGROTÓXICOS.							
<i>Esfera F Fonte 500</i>			174.730				174.730
52.201.20.603.0107.6224 - PROMOÇÃO DA SEGURANÇA, QUALIDADE E IDENTIDADE DOS PRODUTOS DE ORIGEM ANIMAL (POA) E DOS PRODUTOS DE ORIGEM VEGETAL (POV)			174.730				174.730
ASSEGURAR A OFERTA DE ALIMENTOS SAUDÁVEIS E SEGUROS À POPULAÇÃO, AMPLIANDO A CERTIFICAÇÃO DA PRODUÇÃO ANIMAL E VEGETAL, ATRAVÉS DO FORTALECIMENTO DOS SERVIÇOS DE INSPEÇÃO DE PRODUTOS E SUBPRODUTOS DE ORIGEM ANIMAL E VEGETAL.							
<i>Esfera F Fonte 500</i>			174.730				174.730
604 - DEFESA SANITÁRIA ANIMAL			640.678				640.678
0107 - PIAUÍ PRODUTIVO			640.678				640.678
52.201.20.604.0107.6220 - PROMOÇÃO DA SAÚDE ANIMAL E FORTALECIMENTO DA CAPACIDADE DO SERVIÇO DE VIGILÂNCIA ZOOSSANITÁRIA			407.704				407.704
RECONHECIMENTO DE ESTADO LIVRE DAS PRINCIPAIS DOENÇAS DE NOTIFICAÇÃO OBRIGATÓRIA QUE AFETAM OS ANIMAIS DE INTERESSE SOCIOECONÔMICO, ATRAVÉS DO FORTALECIMENTO DO SERVIÇO VETERINÁRIO ESTADUAL.							
<i>Esfera F Fonte 500</i>			407.704				407.704
52.201.20.604.0107.6221 - PROMOÇÃO DA SANIDADE VEGETAL E FORTALECIMENTO DA CAPACIDADE DO SERVIÇO DE VIGILÂNCIA FITOSSANITÁRIA			232.974				232.974
PREVENIR, CONTROLAR E /OU ERRADICAR PRAGAS CAPAZES DE PROVOCAR DANOS ECONÔMICOS ÀS LAVOURAS E SEUS PRODUTOS, ESPECIALMENTE NAS CULTURAS QUE DETÊM IMPORTÂNCIA ECONÔMICA E SOCIAL PARA O ESTADO.							
<i>Esfera F Fonte 500</i>			232.974				232.974
TOTAL GERAL	44.541.282		13.743.579	1.350.000			59.634.861

**SECRETARIA
DOS ESPORTES**

LOA22. DEMONSTRATIVO DA DESPESA POR UNIDADE ORÇAMENTÁRIA E FONTE

E S P E C I F I C A Ç Ã O	RECURSOS DE TODAS AS FONTES (R\$ 1,00)		
	FISCAL	SEGURIDADE	TOTAL
DEMONSTRATIVO DA DESPESA POR UNIDADE ORÇAMENTÁRIA			
53 - SECRETARIA DOS ESPORTES			
53101 - SECRETARIA DOS ESPORTES	27.503.271		27.503.271
TOTAL GERAL	27.503.271		27.503.271
DEMONSTRATIVO DA DESPESA POR FONTE DE RECURSOS			
53 - SECRETARIA DOS ESPORTES			
500 - Recursos não Vinculados de Impostos	17.618.271		17.618.271
700 - Outras Transferências de Convênios ou Instrumentos Congêneres da União	8.000.000		8.000.000
754 - Recursos de Operações de Crédito	1.885.000		1.885.000
- - -			
TOTAL GERAL	27.503.271		27.503.271

LOA23b. PROGRAMA DE TRABALHO - POR ÓRGÃO

E S P E C I F I C A Ç Ã O	RECURSOS DE TODAS AS FONTES (R\$ 1,00)						
	PESSOAL E ENC SOC	JUROS E ENC DA DÍVIDA	OUTRAS DESP CORRENTES	INVESTIMENTOS	INVERSÕES FINANCEIRAS	AMORTIZAÇÃO DA DÍVIDA	TOTAL
53 - SECRETARIA DOS ESPORTES							
53101 - SECRETARIA DOS ESPORTES							
27 - DESPORTO E LAZER	7.984.806		11.533.465	7.985.000			27.503.271
122 - ADMINISTRAÇÃO GERAL	7.984.806		5.613.799				13.598.605
0109 - GESTÃO, INOVAÇÃO E TRANSFORMAÇÃO DIGITAL	7.984.806		5.613.799				13.598.605
53.101.27.122.0109.2000 - ADMINISTRAÇÃO DA UNIDADE			5.389.579				5.389.579
GARANTIR A QUALIDADE DO SERVIÇO PÚBLICO E OS MEIOS NECESSÁRIOS PARA SUA MANUTENÇÃO E APERFEIÇOAMENTO.							
F <i>Fonte</i> 500			4.889.579				4.889.579
<i>Esfera</i> 700			500.000				500.000
53.101.27.122.0109.2500 - GESTÃO DE PESSOAS	7.984.806		224.220				8.209.026
ADMINISTRAR COM EFICIÊNCIA A EXECUÇÃO DA DESPESA COM PESSOAL (EXECUÇÃO DA FOLHA DE PAGAMENTO).							
F <i>Fonte</i> 500	7.984.806		224.220				8.209.026
<i>Esfera</i>							
811 - DESPORTO DE RENDIMENTO			1.321.208				1.321.208
0101 - PIAUÍ COM MAIS CULTURA, ESPORTE E LAZER			1.321.208				1.321.208
53.101.27.811.0101.5004 - IMPLEMENTAÇÃO DO BOLSA ATLETA ESTADUAL			100.000				100.000
IMPLEMENTAR O BOLSA ATLETA ESTADUAL, COMO FORMA DE INCENTIVAR OS ATLETAS E TÉCNICOS.							
F <i>Fonte</i> 700			100.000				100.000
<i>Esfera</i>							
53.101.27.811.0101.6009 - REALIZAÇÃO DE EVENTOS ESPORTIVOS E ESCOLARES EM DIVERSAS MODALIDADES OLÍMPICAS E PARALÍMPICAS			1.221.208				1.221.208
REALIZAÇÃO DE EVENTOS ESPORTIVOS E ESCOLARES NA MAIS DIVERSAS MODALIDADES.							

E S P E C I F I C A Ç Ã O	RECURSOS DE TODAS AS FONTES (R\$ 1,00)						TOTAL
	PESSOAL E ENC SOC	JUROS E ENC DA DÍVIDA	OUTRAS DESP CORRENTES	INVESTIMENTOS	INVERSÕES FINANCEIRAS	AMORTIZAÇÃO DA DÍVIDA	
F Esfera	Fonte 500 700		721.208 500.000				721.208 500.000
812 - DESPORTO COMUNITÁRIO			2.492.417	1.885.000			4.377.417
0101 - PIAUÍ COM MAIS CULTURA, ESPORTE E LAZER			2.492.417	1.885.000			4.377.417
53.101.27.812.0101.5025 - IMPLANTAÇÃO DE ESCOLINHAS DE ESPORTES			821.208				821.208
PROMOVER A IMPLANTAÇÃO DE ESCOLINHAS DE ESPORTES COLETIVOS E INDIVIDUAL COMO FORMA DE INCENTIVAR A PRÁTICA ESPORTIVA.							
F Esfera	Fonte 500 700		721.208 100.000				721.208 100.000
53.101.27.812.0101.6029 - PROMOÇÃO DE TREINAMENTOS E FORMAÇÃO PARA PROFISSIONAIS ESPORTIVOS E APERFEIÇOAMENTO DE ENTIDADES ESPORTIVAS			821.209				821.209
TREINAMENTO E FORMAÇÃO PARA PROFISSIONAIS ESPORTIVOS E APERFEIÇOAMENTO DE ENTIDADES ESPORTIVAS ATRAVÉS DE CURSOS.							
F Esfera	Fonte 500 700		721.209 100.000				721.209 100.000
53.101.27.812.0101.7000 - ORÇAMENTO PARTICIPATIVO - OPA			850.000	1.885.000			2.735.000
EXECUTAR AS DEMANDAS PROPOSTAS E VOTADAS PELA SOCIEDADE CIVIL NOS MUNICÍPIOS DE TERESINA E PARNAÍBA POR MEIO DO ORÇAMENTO PARTICIPATIVO.							
F Esfera	Fonte 500 754		850.000				850.000
813 - LAZER				1.885.000			1.885.000
0101 - PIAUÍ COM MAIS CULTURA, ESPORTE E LAZER			2.106.041	6.100.000			8.206.041
0101 - PIAUÍ COM MAIS CULTURA, ESPORTE E LAZER			2.106.041	6.100.000			8.206.041
53.101.27.813.0101.5024 - CONSTRUÇÃO , AMPLIAÇÃO, ADEQUAÇÃO E MANUTENÇÃO DE ESPAÇOS E EQUIPAMENTOS PÚBLICOS DE ESPORTE E LAZER			384.833	6.100.000			6.484.833
PROMOVER A CONSTRUÇÃO, AMPLIAÇÃO E MANUTENÇÃO DE ESTÁDIOS, QUADRAS POLIESPORTIVA, CAMPOS DE FUTEBOL E EQUIPAMENTOS PÚBLICOS DE ESPORTE E LAZER.							
F Esfera	Fonte 500 700		384.833	400.000			784.833
				5.700.000			5.700.000

Impresso por Relatórios SEPLAN em 29/12/2023 10:55 - Consulta: 005540 - Dados atualizados em: 29/12/2023 10:54:20

E S P E C I F I C A Ç Ã O	RECURSOS DE TODAS AS FONTES (R\$ 1,00)						
	PESSOAL E ENC SOC	JUROS E ENC DA DÍVIDA	OUTRAS DESP CORRENTES	INVESTIMENTOS	INVERSÕES FINANCEIRAS	AMORTIZAÇÃO DA DÍVIDA	TOTAL
53.101.27.813.0101.6028 - PROMOÇÃO DE MATERIAIS ESPORTIVOS À POPULAÇÃO DE BAIXA RENDA			1.721.208				1.721.208
PROMOVER O MAIOR ACESSO A POPULAÇÃO DE BAIXA RENDA AOS MATERIAIS ESPORTIVOS PARA INCETIVO DA PRÁTICA ESPORTIVA E COMBATE AO SEDENTARISMO.							
F	Fonte 500		721.208				721.208
Esfere	700		1.000.000				1.000.000
TOTAL GERAL	7.984.806		11.533.465	7.985.000			27.503.271

**SECRETARIA DA
ASSISTÊNCIA TÉCNICA E
DEFESA AGROPECUÁRIA**

LOA22. DEMONSTRATIVO DA DESPESA POR UNIDADE ORÇAMENTÁRIA E FONTE

E S P E C I F I C A Ç Ã O	RECURSOS DE TODAS AS FONTES (R\$ 1,00)		
	FISCAL	SEGURIDADE	TOTAL
DEMONSTRATIVO DA DESPESA POR UNIDADE ORÇAMENTÁRIA			
54 - SECRETARIA DA ASSISTENCIA TECNICA E DEFESA AGROPECUARIA			
54101 - SECRETARIA DA ASSISTENCIA TECNICA E DEFESA AGROPECUARIA	51.801.691		51.801.691
TOTAL GERAL	51.801.691		51.801.691
DEMONSTRATIVO DA DESPESA POR FONTE DE RECURSOS			
54 - SECRETARIA DA ASSISTENCIA TECNICA E DEFESA AGROPECUARIA			
500 - Recursos não Vinculados de Impostos	51.206.304		51.206.304
700 - Outras Transferências de Convênios ou Instrumentos Congêneres da União	595.387		595.387
- - -			
TOTAL GERAL	51.801.691		51.801.691

LOA23b. PROGRAMA DE TRABALHO - POR ÓRGÃO

E S P E C I F I C A Ç Ã O	RECURSOS DE TODAS AS FONTES (R\$ 1,00)						TOTAL
	PESSOAL E ENC SOC	JUROS E ENC DA DÍVIDA	OUTRAS DESP CORRENTES	INVESTIMENTOS	INVERSÕES FINANCEIRAS	AMORTIZAÇÃO DA DÍVIDA	
54 - SECRETARIA DA ASSISTENCIA TECNICA E DEFESA AGROPECUARIA							
54101 - SECRETARIA DA ASSISTENCIA TECNICA E DEFESA AGROPECUARIA							
20 - AGRICULTURA	40.816.354		9.989.950	995.387			51.801.691
122 - ADMINISTRAÇÃO GERAL	40.816.354		6.739.511	185.000			47.740.865
0109 - GESTÃO, INOVAÇÃO E TRANSFORMAÇÃO DIGITAL	40.816.354		6.739.511	185.000			47.740.865
54.101.20.122.0109.2000 - ADMINISTRAÇÃO DA UNIDADE			6.413.726	185.000			6.598.726
GARANTIR A QUALIDADE DO SERVIÇO PÚBLICO E OS MEIOS NECESSÁRIOS PARA SUA MANUTENÇÃO E APERFEIÇOAMENTO.							
<i>Esfera F</i> <i>Fonte 500</i>			6.413.726	185.000			6.598.726
54.101.20.122.0109.2500 - GESTÃO DE PESSOAS	40.816.354		325.785				41.142.139
ADMINISTRAR COM EFICIÊNCIA A EXECUÇÃO DA DESPESA COM PESSOAL (EXECUÇÃO DA FOLHA DE PAGAMENTO).							
<i>Esfera F</i> <i>Fonte 500</i>	40.816.354		325.785				41.142.139
606 - EXTENSÃO RURAL			3.250.439	810.387			4.060.826
0107 - PIAUÍ PRODUTIVO			3.250.439	810.387			4.060.826
54.101.20.606.0107.5066 - FOMENTO À AGROINDÚSTRIA DE BASE COMUNITÁRIA (PIAUÍ + AGROINDÚSTRIA)				5.000			5.000
CRIAR PROGRAMA DE INCENTIVO À AGROINDÚSTRIA COMUNITÁRIA E ESTÍMULO À INOVAÇÃO TECNOLÓGICA E À PESQUISA APLICADA.							
<i>Esfera F</i> <i>Fonte 500</i>				5.000			5.000
54.101.20.606.0107.5115 - MELHORAMENTO GENÉTICO DO REBANHO PIAUIENSE (PIAUÍ + GENÉTICA)			140.606	100.000			240.606
ESTABELECEER PROGRAMA DE MELHORAMENTO GENÉTICO NO ESTADO DOS REBANHOS BOVINOS, CAPRINOS, OVINOS E SUÍNOS, OBEDECENDO A VOCAÇÃO DE CADA REGIÃO.							
<i>Esfera F</i> <i>Fonte 500</i>			140.606	100.000			240.606
54.101.20.606.0107.6179 - PIAUÍ PRODUTIVO NA AGRICULTURA FAMILIAR			3.099.833	595.387			3.695.220

E S P E C I F I C A Ç Ã O	RECURSOS DE TODAS AS FONTES (R\$ 1,00)						
	PESSOAL E ENC SOC	JUROS E ENC DA DÍVIDA	OUTRAS DESP CORRENTES	INVESTIMENTOS	INVERSÕES FINANCEIRAS	AMORTIZAÇÃO DA DÍVIDA	TOTAL
VIABILIZAR AS AÇÕES DE ATER VOLTADAS PARA O DESENVOLVIMENTO RURAL SUSTENTÁVEL E ORGANIZAÇÃO DAS UNIDADES PRODUTIVAS FAMILIARES COM FOCO NA REDUÇÃO DA POBREZA, GERAÇÃO DE EMPREGO E RENDA, APOIO ÀS AGROINDÚSTRIAS COMUNITÁRIAS, ACESSO À ÁGUA E À TERRA, AO CRÉDITO RURAL ORIENTADO, AOS MERCADOS, À PROMOÇÃO DE FEIRAS E EVENTOS DA AGRICULTURA FAMILIAR, NO MELHORAMENTO GENÉTICO DOS REBANHOS, NA PRESERVAÇÃO DO MEIO AMBIENTE E NA QUALIFICAÇÃO E DESENVOLVIMENTO DE CAPACIDADES.							
<i>Esfera F</i> <i>Fonte 500</i>			3.099.833				3.099.833
				595.387			595.387
54.101.20.606.0107.6268 - EXPANSÃO DA ASSISTÊNCIA TÉCNICA E EXTENSÃO RURAL (PIAUI + ATER)			5.000	5.000			10.000
DESENVOLVER AÇÕES DE ASSISTÊNCIA TÉCNICA E EXTENSÃO RURAL COM BASE NO PROCESSO PRODUTIVO E ORGANIZACIONAL DOS AGRICULTORES FAMILIARES, DOS ASSENTADOS DE REFORMA AGRÁRIA, DAS MULHERES RURAIS, DOS RIBEIRINHOS, DOS EXTRATIVISTAS, DOS POVOS TRADICIONAIS E ORIGINÁRIOS, CONSIDERANDO OS ARRANJOS PRODUTIVOS PRIORITÁRIOS, TENDO COMO REFERÊNCIA A POLÍTICA NACIONAL DE ASSISTÊNCIA TÉCNICA E EXTENSÃO RURAL - PNATER E OS PRINCÍPIOS DA AGROECOLOGIA PARA ORIENTAR O MANEJO DE AGROECOSSISTEMAS E ECOSSISTEMAS DE FORMA SUSTENTÁVEIS.							
<i>Esfera F</i> <i>Fonte 500</i>			5.000	5.000			10.000
54.101.20.606.0107.6269 - PROMOÇÃO DA INCLUSÃO PRODUTIVA E SOCIAL			5.000	50.000			55.000
IMPLEMENTAR AÇÕES QUE PROMOVAM A INCLUSÃO PRODUTIVA E SOCIAL IDENTIFICANDO AS NECESSIDADES BÁSICAS DOS AGRICULTORES FAMILIARES EM SITUAÇÃO DE POBREZA E EXTREMA POBREZA, DOS ASSENTADOS DE REFORMA AGRÁRIA, DAS MULHERES RURAIS, DOS RIBEIRINHOS, DOS EXTRATIVISTAS, DOS POVOS TRADICIONAIS E ORIGINÁRIOS DAS COMUNIDADES TRADICIONAIS E DE POVOS ORIGINÁRIOS. ELEVAR O ÍNDICE DE DESENVOLVIMENTO HUMANO DOS MUNICÍPIOS EM CONDIÇÕES DE IDH BAIXO E MUITO BAIXO DO ESTADO PIAUÍ, COM FOCO NA PRODUÇÃO SUSTENTÁVEL, NO APOIO ÀS CÂMARAS SETORIAIS E SEUS RESPECTIVOS ARRANJOS PRODUTIVOS LOCAIS PRIORITÁRIOS E NA PRESERVAÇÃO AMBIENTAL.							
<i>Esfera F</i> <i>Fonte 500</i>			5.000	50.000			55.000
54.101.20.606.0107.6270 - PROMOÇÃO DA INFRAESTRUTURA NO CAMPO				55.000			55.000

E S P E C I F I C A Ç Ã O	R E C U R S O S D E T O D A S A S F O N T E S (R\$ 1,00)						
	P E S S O A L E E N C S O C	J U R O S E E N C D A D Í V I D A	O U T R A S D E S P C O R R E N T E S	I N V E S T I M E N T O S	I N V E R S Õ E S F I N A N C E I R A S	A M O R T I Z A Ç Ã O D A D Í V I D A	T O T A L
IMPLEMENTAR AÇÕES QUE PROMOVAM A MELHORIA DAS CONDIÇÕES DE VIDA POR MEIO DA VIABILIZAÇÃO DE INFRAESTRUTURA BÁSICA, MOBILIDADE RURAL, ACESSO À ÁGUA, ENERGIAS RENOVÁVEIS, ASSIM COMO AS ESTRUTURA DE BENEFICIAMENTO DOS PRODUTOS DA AGRICULTURA FAMILIAR. <i>Esfera F</i> <i>Fonte 500</i>				55.000			55.000
TOTAL GERAL	40.816.354		9.989.950	995.387			51.801.691

**SECRETARIA DE
RELAÇÕES SOCIAIS**

LOA22. DEMONSTRATIVO DA DESPESA POR UNIDADE ORÇAMENTÁRIA E FONTE

E S P E C I F I C A Ç Ã O	RECURSOS DE TODAS AS FONTES (R\$ 1,00)		
	FISCAL	SEGURIDADE	TOTAL
DEMONSTRATIVO DA DESPESA POR UNIDADE ORÇAMENTÁRIA			
55 - SECRETARIA DE RELACOES SOCIAIS DO ESTADO DO PIAUI			
55101 - SECRETARIA DE RELACOES SOCIAIS DO ESTADO DO PIAUI	6.362.291		6.362.291
TOTAL GERAL	6.362.291		6.362.291
DEMONSTRATIVO DA DESPESA POR FONTE DE RECURSOS			
55 - SECRETARIA DE RELACOES SOCIAIS DO ESTADO DO PIAUI			
500 - Recursos não Vinculados de Impostos	6.362.291		6.362.291
- - -			
TOTAL GERAL	6.362.291		6.362.291

LOA23b. PROGRAMA DE TRABALHO - POR ÓRGÃO

E S P E C I F I C A Ç Ã O	RECURSOS DE TODAS AS FONTES (R\$ 1,00)						
	PESSOAL E ENC SOC	JUROS E ENC DA DÍVIDA	OUTRAS DESP CORRENTES	INVESTIMENTOS	INVERSÕES FINANCEIRAS	AMORTIZAÇÃO DA DÍVIDA	TOTAL
55 - SECRETARIA DE RELACOES SOCIAIS DO ESTADO DO PIAUI							
55101 - SECRETARIA DE RELACOES SOCIAIS DO ESTADO DO PIAUI							
04 - ADMINISTRAÇÃO	4.781.434		1.430.857	150.000			6.362.291
122 - ADMINISTRAÇÃO GERAL	4.781.434		1.430.857	150.000			6.362.291
0109 - GESTÃO, INOVAÇÃO E TRANSFORMAÇÃO DIGITAL	4.781.434		1.430.857	150.000			6.362.291
55.101.04.122.0109.2000 - ADMINISTRAÇÃO DA UNIDADE			500.000	50.000			550.000
GARANTIR A QUALIDADE DO SERVIÇO PÚBLICO E OS MEIOS NECESSÁRIOS PARA SUA MANUTENÇÃO E APERFEIÇOAMENTO.							
<i>Esfera F Fonte 500</i>			500.000	50.000			550.000
55.101.04.122.0109.2500 - GESTÃO DE PESSOAS	4.781.434		12.357				4.793.791
ADMINISTRAR COM EFICIÊNCIA A EXECUÇÃO DA DESPESA COM PESSOAL (EXECUÇÃO DA FOLHA DE PAGAMENTO).							
<i>Esfera F Fonte 500</i>	4.781.434		12.357				4.793.791
55.101.04.122.0109.5021 - FORTALECIMENTO DO PROJETO ATER NOS QUILOMBOS			230.000	55.000			285.000
FORTALECER E AMPLIAR O DIÁLOGO ENTRE O ESTADO E AS COMUNIDADES QUILOMBOLAS, ACOLHENDO SUAS DEMANDAS, RESPEITANDO SUAS ESPECIFICIDADES, E BUSCANDO EFETIVAR O ACESSO ÀS POLÍTICAS PÚBLICAS.							
<i>Esfera F Fonte 500</i>			230.000	55.000			285.000
55.101.04.122.0109.6185 - MOBILIZAÇÃO E ARTICULAÇÃO DA SOCIEDADE CIVIL ORGANIZADA PARA A PARTICIPAÇÃO DAS PLENÁRIAS, FÓRUNS E DEMAIS ESPAÇOS COLETIVOS DEMOCRÁTICOS			420.000	15.000			435.000
ATENDER AS DEMANDAS DA SOCIEDADE SOLICITADAS PARA O ORGÃO.							
<i>Esfera F Fonte 500</i>			420.000	15.000			435.000
55.101.04.122.0109.6188 - AMPLIAÇÃO E APRIMORAMENTO DOS ESPAÇOS FÍSICOS E INSTÂNCIAS DE CONTROLE E PARTICIPAÇÃO SOCIAL NO ESTADO			268.500	30.000			298.500

E S P E C I F I C A Ç Ã O	RECURSOS DE TODAS AS FONTES (R\$ 1,00)						
	PESSOAL E ENC SOC	JUROS E ENC DA DÍVIDA	OUTRAS DESP CORRENTES	INVESTIMENTOS	INVERSÕES FINANCEIRAS	AMORTIZAÇÃO DA DÍVIDA	TOTAL
COMPRA DE EQUIPAMENTOS E MOBÍLIA PARA APRIMORAR O FUNCIONAMENTO DESSAS ENTIDADES E OFERECER CURSOS DE CAPACITAÇÃO ÀS LIDERANÇAS COMUNITÁRIAS PARA MELHOR DESEMPENHO DA EQUIPE. <i>Esfere F Fonte 500</i>			268.500	30.000			298.500
TOTAL GERAL	4.781.434		1.430.857	150.000			6.362.291

**SECRETARIA DA
IRRIGAÇÃO E
INFRAESTRUTURA HÍDRICA**

LOA22. DEMONSTRATIVO DA DESPESA POR UNIDADE ORÇAMENTÁRIA E FONTE

E S P E C I F I C A Ç Ã O	RECURSOS DE TODAS AS FONTES (R\$ 1,00)		
	FISCAL	SEGURIDADE	TOTAL
DEMONSTRATIVO DA DESPESA POR UNIDADE ORÇAMENTÁRIA			
56 - SECRETARIA DA IRRIGACAO E INFRAESTRUTURA HIDRICA			
56101 - SECRETARIA DA IRRIGACAO E INFRAESTRUTURA HIDRICA	12.749.994		12.749.994
TOTAL GERAL	12.749.994		12.749.994
DEMONSTRATIVO DA DESPESA POR FONTE DE RECURSOS			
56 - SECRETARIA DA IRRIGACAO E INFRAESTRUTURA HIDRICA			
500 - Recursos não Vinculados de Impostos	12.749.994		12.749.994
- - -			
TOTAL GERAL	12.749.994		12.749.994

LOA23b. PROGRAMA DE TRABALHO - POR ÓRGÃO

E S P E C I F I C A Ç Ã O	RECURSOS DE TODAS AS FONTES (R\$ 1,00)						
	PESSOAL E ENC SOC	JUROS E ENC DA DÍVIDA	OUTRAS DESP CORRENTES	INVESTIMENTOS	INVERSÕES FINANCEIRAS	AMORTIZAÇÃO DA DÍVIDA	TOTAL
56 - SECRETARIA DA IRRIGACAO E INFRAESTRUTURA HIDRICA							
56101 - SECRETARIA DA IRRIGACAO E INFRAESTRUTURA HIDRICA							
20 - AGRICULTURA	2.927.746		7.422.248	2.400.000			12.749.994
122 - ADMINISTRAÇÃO GERAL	2.927.746		4.286.503	25.000			7.239.249
0109 - GESTÃO, INOVAÇÃO E TRANSFORMAÇÃO DIGITAL	2.927.746		4.286.503	25.000			7.239.249
56.101.20.122.0109.2000 - ADMINISTRAÇÃO DA UNIDADE			4.266.281	25.000			4.291.281
GARANTIR A QUALIDADE DO SERVIÇO PÚBLICO E OS MEIOS NECESSÁRIOS PARA SUA MANUTENÇÃO E APERFEIÇOAMENTO.							
<i>Esfera F</i>			4.266.281	25.000			4.291.281
56.101.20.122.0109.2500 - GESTÃO DE PESSOAS	2.927.746		20.222				2.947.968
ADMINISTRAR COM EFICIÊNCIA A EXECUÇÃO DA DESPESA COM PESSOAL (EXECUÇÃO DA FOLHA DE PAGAMENTO).							
<i>Esfera F</i>	2.927.746		20.222				2.947.968
451 - INFRAESTRUTURA URBANA			1.890.000	787.500			2.677.500
0105 - PIAUÍ INTEGRADO			1.890.000	787.500			2.677.500
56.101.20.451.0105.6067 - FORTALECIMENTO DA INFRAESTRUTURA DA AGRICULTURA FAMILIAR IRRIGADA NO ESTADO			1.890.000	787.500			2.677.500
AMPLIAR A INFRAESTRUTURA URBANA E RURAL PARA FORTALECIMENTO DA AGRICULTURA FAMILIAR IRRIGADA NO ESTADO.							
<i>Esfera F</i>			1.890.000	787.500			2.677.500
605 - ABASTECIMENTO				1.187.500			1.187.500
0105 - PIAUÍ INTEGRADO				1.187.500			1.187.500
56.101.20.605.0105.6075 - FORTALECIMENTO DA INFRAESTRUTURA HÍDRICA PARA IRRIGAÇÃO				1.187.500			1.187.500
FORTALECER E AMPLIAR AS CONDIÇÕES DA POPULAÇÃO NO ENFRENTAMENTO À SECA, MELHORANDO ASSIM A QUALIDADE DE VIDA POR MEIO DO ABASTECIMENTO.							
<i>Esfera F</i>				1.187.500			1.187.500

Impresso por Relatórios SEPLAN em 29/12/2023 10:58 - Consulta: 005540 - Dados atualizados em: 29/12/2023 10:58:34

E S P E C I F I C A Ç Ã O	RECURSOS DE TODAS AS FONTES (R\$ 1,00)						
	PESSOAL E ENC SOC	JUROS E ENC DA DÍVIDA	OUTRAS DESP CORRENTES	INVESTIMENTOS	INVERSÕES FINANCEIRAS	AMORTIZAÇÃO DA DÍVIDA	TOTAL
607 - IRRIGAÇÃO			1.245.745	400.000			1.645.745
0107 - PIAUÍ PRODUTIVO			1.245.745	400.000			1.645.745
56.101.20.607.0107.5048 - FORTALECIMENTO E AMPLIAÇÃO DA IRRIGAÇÃO VOLTADA AO AGRONEGÓCIO			1.245.745	400.000			1.645.745
IMPLANTAR E AMPLIAR A PRODUTIVIDADE DOS PRODUTOS AGROINDUSTRIAIS, E CAPACITAR OS PRODUTORES NO INTUITO DE GARANTIR O AUMENTO DA PRODUTIVIDADE E FORTALECER OS EMPREENDIMENTOS DO AGRONEGÓCIO.							
<i>Esfera F</i> <i>Fonte 500</i>			1.245.745	400.000			1.645.745
TOTAL GERAL	2.927.746		7.422.248	2.400.000			12.749.994

**SECRETARIA
DAS MULHERES**

LOA22. DEMONSTRATIVO DA DESPESA POR UNIDADE ORÇAMENTÁRIA E FONTE

E S P E C I F I C A Ç Ã O	RECURSOS DE TODAS AS FONTES (R\$ 1,00)		
	FISCAL	SEGURIDADE	TOTAL
DEMONSTRATIVO DA DESPESA POR UNIDADE ORÇAMENTÁRIA			
57 - SECRETARIA DAS MULHERES DO ESTADO DO PIAUI			
57101 - SECRETARIA DAS MULHERES DO ESTADO DO PIAUI	6.155.154		6.155.154
TOTAL GERAL	6.155.154		6.155.154
DEMONSTRATIVO DA DESPESA POR FONTE DE RECURSOS			
57 - SECRETARIA DAS MULHERES DO ESTADO DO PIAUI			
500 - Recursos não Vinculados de Impostos	6.102.372		6.102.372
700 - Outras Transferências de Convênios ou Instrumentos Congêneres da União	52.782		52.782
- - -			
TOTAL GERAL	6.155.154		6.155.154

LOA23b. PROGRAMA DE TRABALHO - POR ÓRGÃO

E S P E C I F I C A Ç Ã O	RECURSOS DE TODAS AS FONTES (R\$ 1,00)						TOTAL
	PESSOAL E ENC SOC	JUROS E ENC DA DÍVIDA	OUTRAS DESP CORRENTES	INVESTIMENTOS	INVERSÕES FINANCEIRAS	AMORTIZAÇÃO DA DÍVIDA	
57 - SECRETARIA DAS MULHERES DO ESTADO DO PIAUI							
57101 - SECRETARIA DAS MULHERES DO ESTADO DO PIAUI							
08 - ASSISTÊNCIA SOCIAL	3.981.551		1.920.821	252.782			6.155.154
122 - ADMINISTRAÇÃO GERAL	3.981.551		1.270.821	64.782			5.317.154
0109 - GESTÃO, INOVAÇÃO E TRANSFORMAÇÃO DIGITAL	3.981.551		1.270.821	64.782			5.317.154
57.101.08.122.0109.2000 - ADMINISTRAÇÃO DA UNIDADE			1.207.439	64.782			1.272.221
GARANTIR A QUALIDADE DO SERVIÇO PÚBLICO E OS MEIOS NECESSÁRIOS PARA SUA MANUTENÇÃO E APERFEIÇOAMENTO.							
<i>Esfera F</i>		<i>Fonte 500</i>	1.207.439	12.000			1.219.439
		700		52.782			52.782
57.101.08.122.0109.2500 - GESTÃO DE PESSOAS	3.981.551		63.382				4.044.933
ADMINISTRAR COM EFICIÊNCIA A EXECUÇÃO DA DESPESA COM PESSOAL (EXECUÇÃO DA FOLHA DE PAGAMENTO).							
<i>Esfera F</i>		<i>Fonte 500</i>	63.382				4.044.933
244 - ASSISTENCIA COMUNITÁRIA			650.000	188.000			838.000
0104 - PIAUÍ INCLUSIVO			650.000	188.000			838.000
57.101.08.244.0104.5037 - APOIO PARA A CRIAÇÃO DE CASA ABRIGO E DA CASA DA MULHER PIAUIENSE			6.658	188.000			194.658
CENTRO DE ATENDIMENTO HUMANIZADO E ESPECIALIZADO NO ATENDIMENTO À MULHER EM SITUAÇÃO DE VIOLÊNCIA DOMÉSTICA E FAMILIAR.							
<i>Esfera F</i>		<i>Fonte 500</i>	6.658	188.000			194.658
57.101.08.244.0104.5041 - PROMOÇÃO DO EMPODERAMENTO DAS MULHERES EM DIVERSAS ÁREAS DE ATUAÇÃO BEM COMO PARA A ELIMINAÇÃO DAS DESIGUALDADES DA DIVISÃO SEXUAL E RACIAL DO TRABALHO			118.865				118.865
PROGRAMA PRÓ-EQUIDADE DE GÊNERO, RAÇA E DIVERSIDADE NAS INSTITUIÇÕES PÚBLICAS COM FOCO NA GESTÃO DE PESSOAS E CULTURA ORGANIZACIONAL; PROJETO MULHER, CULTURA, CIDADANIA E TRABALHO; CRIAÇÃO DA BIBLIOTECA ÂNTONIA FLOR; VI CONFERÊNCIA ESTADUAL DE POLÍTICAS PARA MULHERES; PROJETO MULHERES NOS ESPAÇOS DE PODER							

Impresso por Relatórios SEPLAN em 29/12/2023 10:59 - Consulta: 005540 - Dados atualizados em: 29/12/2023 10:59:28

ESPECIFICAÇÃO	RECURSOS DE TODAS AS FONTES (R\$ 1,00)						TOTAL
	PESSOAL E ENC SOC	JUROS E ENC DA DÍVIDA	OUTRAS DESP CORRENTES	INVESTIMENTOS	INVERSÕES FINANCEIRAS	AMORTIZAÇÃO DA DÍVIDA	
<i>Esfera F</i> <i>Fonte 500</i>			118.865				118.865
57.101.08.244.0104.5042 - PROMOÇÃO DA INCLUSÃO SOCIAL, CULTURAL, EDUCACIONAL, BEM COMO A IMPLEMENTAÇÃO DE POLÍTICAS DE INCLUSÃO DE MULHERES E MENINAS NA PROMOÇÃO DA IGUALDADE DE GÊNERO NO ESPORTE			94.624				94.624
<i>FOMENTAR A LITERATURA, MÚSICA E CULTURA LOCAL PARA MULHERES E MENINAS, TAL COMO A PRÁTICA ESPORTIVA.</i>							
<i>Esfera F</i> <i>Fonte 500</i>			94.624				94.624
57.101.08.244.0104.6111 - PROMOÇÃO DA AUTONOMIA SOCIAL, ECONOMICA E INTELCTUAL DA MULHER EM SITUAÇÃO DE VULNERABILIDADE E/OU EM SITUAÇÃO DE VIOLÊNCIA			120.988				120.988
<i>ATIVIDADES QUE FOMENTAM A PARTICIPAÇÃO DA MULHER EM SITUAÇÃO DE VULNERABILIDADE SOCIAL, PARA A INSERÇÃO NO MERCADO DE TRABALHO E DEMAIS CAMPOS SOCIAIS, ATRAVÉS DA CAPACITAÇÃO ECONÔMICA E INTELCTUAL. SÃO OFICINAS DE POTENCIALIDADES ECONÔMICAS PRA INCLUSÃO SOCIOECONÔMICA DE MULHERES EM SITUAÇÃO DE VULNERABILIDADE SOCIAL: MULHERES QUILOMBOLAS, INDÍGENAS E DE POVOS E COMUNIDADES TRADICIONAIS, MULHERES ENCARCERADAS, MULHERES EM SITUAÇÃO DE RUA, MULHERES LBT, MULHERES PROSTITUTAS, MULHERES IMPACTADAS POR GRANDES PROJETOS COMO POR EXEMPLO A CRIAÇÃO DE LAVANDERIAS COMUNITÁRIAS, ETC.</i>							
<i>Esfera F</i> <i>Fonte 500</i>			120.988				120.988
57.101.08.244.0104.6162 - PROMOÇÃO PARA CAPACITAÇÃO DE FUNCIONÁRIOS PÚBLICOS E LIDERANÇAS COMUNITÁRIAS NO ENFRENTAMENTO A VIOLÊNCIA CONTRA A MULHER			108.865				108.865
<i>AÇÕES DE FORTALECIMENTO DOS SERVIÇOS DE ASSISTÊNCIA SOCIAL, SEGURANÇA E SAÚDE DA REDE DE ATENDIMENTO ÀS MULHERES EM SITUAÇÃO DE VIOLÊNCIA, EM PARCERIA COM OS MUNICÍPIOS ATRAVÉS DE CAPACITAÇÃO DOS SEUS PROFISSIONAIS.</i>							
<i>Esfera F</i> <i>Fonte 500</i>			108.865				108.865
57.101.08.244.0104.6302 - PREVENÇÃO À VIOLÊNCIA CONTRA A MULHER E COMBATE AO FEMINICÍDIO			200.000				200.000
<i>AÇÕES DE PREVENÇÃO A VIOLÊNCIA CONTRA A MULHER E COMBATE AO FEMINICÍDIO ATRAVÉS DE MECANISMOS DE CRIAÇÃO, IMPLEMENTAÇÃO, CAPACITAÇÃO E MONITORAMENTO DE POLÍTICAS PÚBLICAS PARA AS MULHERES (EI MERMÃ, CAMPANHAS PERMANENTES, UNIDADES MÓVEIS NO ENFRENTAMENTO DA VIOLÊNCIA CONTRA A MULHER DO CAMPO, DAS ÁGUAS E DAS FLORESTAS; QUALIFICAÇÃO DOS PROFISSIONAIS DOS SERVIÇOS PÚBLICOS QUE ATENDEM AS MULHERES EM SITUAÇÃO DE VIOLÊNCIA PARA A ATUAÇÃO EM REDE).</i>							
<i>Esfera F</i> <i>Fonte 500</i>			200.000				200.000

Impresso por Relatórios SEPLAN em 29/12/2023 10:59 - Consulta: 005540 - Dados atualizados em: 29/12/2023 10:59:28

ESPECIFICAÇÃO	RECURSOS DE TODAS AS FONTES (R\$ 1,00)						
	PESSOAL E ENC SOC	JUROS E ENC DA DÍVIDA	OUTRAS DESP CORRENTES	INVESTIMENTOS	INVERSÕES FINANCEIRAS	AMORTIZAÇÃO DA DÍVIDA	TOTAL
TOTAL GERAL	3.981.551		1.920.821	252.782			6.155.154