


ANEXO IV

DESPESA POR PODERES, ÓRGÃOS E UNIDADES ORÇAMENTÁRIAS

PODER LEGISLATIVO



LOA21. RESUMO GERAL DA DESPESA DESDOBRADO EM ORÇAMENTO FISCAL E DA SEGURIDADE SOCIAL

Exercício: 2019

E S P E C I F I C A Ç Ã O	RECURSOS DE TODAS AS FONTES (R\$ 1,00)		
	FISCAL	SEGURIDADE	TOTAL
LEGISLATIVO			
3.0.00.00 - Despesas Correntes	455.215.251		455.215.251
3.1.00.00 - Pessoal e Encargos Sociais	266.073.124		266.073.124
3.1.90.00 - Aplicações Diretas	231.718.669		231.718.669
3.1.90.03 - Pensões	7.000.000		7.000.000
3.1.90.11 - Vencimentos e Vantagens Fixas - Pessoal Civil	189.629.527		189.629.527
3.1.90.12 - Vencimentos e Vantagens Fixas - Pessoal Militar	373.100		373.100
3.1.90.13 - Obrigações Patronais	8.944.476		8.944.476
3.1.90.16 - Outras Despesas Variáveis - Pessoal Civil	14.225		14.225
3.1.90.91 - Sentenças Judiciais	500.000		500.000
3.1.90.92 - Despesas de Exercícios Anteriores	23.821.929		23.821.929
3.1.90.94 - Indenizações e Restituições Trabalhistas	881.487		881.487
3.1.90.96 - Ressarcimento de Despesas de Pessoal Requisitado	553.925		553.925
3.1.91.00 - Aplicação direta decorrentes de operações entre órgãos, fundos e entidades	34.354.455		34.354.455
3.1.91.13 - Obrigações Patronais	30.915.830		30.915.830
3.1.91.92 - Despesas de Exercícios Anteriores	3.438.625		3.438.625
3.2.00.00 - Juros e Encargos da Dívida	445.432		445.432
3.2.90.00 - Aplicações Diretas	445.432		445.432
3.2.90.21 - Juros sobre a Dívida por Contrato	445.432		445.432
3.3.00.00 - Outras Despesas Correntes	188.696.695		188.696.695
3.3.50.00 - Transferências a Instituições Privadas sem Fins Lucrativos	165.698		165.698
3.3.50.39 - Outros Serviços de Terceiros - Pessoa Jurídica	3.538		3.538
3.3.50.41 - Contribuições	62.160		62.160
3.3.50.43 - Subvenções Sociais	100.000		100.000
3.3.90.00 - Aplicações Diretas	188.530.997		188.530.997
3.3.90.14 - Diárias - Civil	4.684.734		4.684.734
3.3.90.30 - Material de Consumo	5.993.966		5.993.966
3.3.90.31 - Premiações Culturais, Artísticas, Científicas, Desportivas e Outras	11.766		11.766
3.3.90.32 - Material de Distribuição Gratuita	10.926		10.926
3.3.90.33 - Passagens e Despesas com Locomoção	4.993.582		4.993.582
3.3.90.35 - Serviços de Consultoria	201.442		201.442

Impresso por Relatórios SEPLAN em 26/09/2018 18:26

E S P E C I F I C A Ç Ã O	RECURSOS DE TODAS AS FONTES (R\$ 1,00)		
	FISCAL	SEGURIDADE	TOTAL
3.3.90.36 - Outros Serviços de Terceiros - Pessoa Física	5.580.818		5.580.818
3.3.90.37 - Locação de Mão-de-Obra	2.166.160		2.166.160
3.3.90.39 - Outros Serviços de Terceiros - Pessoa Jurídica	18.182.631		18.182.631
3.3.90.41 - Contribuições	101.851.200		101.851.200
3.3.90.46 - Auxílio-Alimentação	11.669.098		11.669.098
3.3.90.47 - Obrigações Tributárias e Contributivas	14.789.667		14.789.667
3.3.90.48 - Outros Auxílios Financeiros a Pessoas Físicas	2.368.000		2.368.000
3.3.90.49 - Auxílio-Transporte	974.302		974.302
3.3.90.92 - Despesas de Exercícios Anteriores	7.986.431		7.986.431
3.3.90.93 - Indenizações e Restituições	7.066.274		7.066.274
4.0.00.00 - Despesas de Capital	22.423.437		22.423.437
4.4.00.00 - Investimentos	17.868.869		17.868.869
4.4.90.00 - Aplicações Diretas	17.660.869		17.660.869
4.4.90.39 - Outros Serviços de Terceiros - Pessoa Jurídica	52.000		52.000
4.4.90.51 - Obras e Instalações	6.819.866		6.819.866
4.4.90.52 - Equipamentos e Material Permanente	10.168.203		10.168.203
4.4.90.92 - Despesas de Exercícios Anteriores	620.800		620.800
4.4.91.00 - Aplicação direta decorrentes de operações entre órgãos, fundos e entidades	208.000		208.000
4.4.91.39 - Outros Serviços de Terceiros - Pessoa Jurídica	208.000		208.000
4.6.00.00 - Amortização da Dívida	4.554.568		4.554.568
4.6.90.00 - Aplicações Diretas	3.454.518		3.454.518
4.6.90.71 - Principal da Dívida Contratual Resgatado	3.454.518		3.454.518
4.6.91.00 - Aplicação direta decorrentes de operações entre órgãos, fundos e entidades	1.100.050		1.100.050
4.6.91.71 - Principal da Dívida Contratual Resgatado	1.100.050		1.100.050
TOTAL GERAL	477.638.688		477.638.688

ASSEMBLEIA LEGISLATIVA

LOA22. DEMONSTRATIVO DA DESPESA POR UNIDADE ORÇAMENTÁRIA E FONTE

Exercício: 2019

E S P E C I F I C A Ç Ã O	RECURSOS DE TODAS AS FONTES (R\$ 1,00)		
	FISCAL	SEGURIDADE	TOTAL
DEMONSTRATIVO DA DESPESA POR UNIDADE ORÇAMENTÁRIA			
01 - ASSEMBLEIA LEGISLATIVA			
01101 - ASSEMBLEIA LEGISLATIVA	352.967.884		352.967.884
TOTAL GERAL	352.967.884		352.967.884
DEMONSTRATIVO DA DESPESA POR FONTE DE RECURSOS			
01 - ASSEMBLEIA LEGISLATIVA			
100 - RECURSOS DO TESOURO ESTADUAL	352.967.884		352.967.884
TOTAL GERAL	352.967.884		352.967.884


LOA23b. PROGRAMA DE TRABALHO - POR ÓRGÃO

Exercício: 2019

ESPECIFICAÇÃO	RECURSOS DE TODAS AS FONTES (R\$ 1,00)						TOTAL
	PESSOAL E ENC SOC	JUROS E ENC DA DÍVIDA	OUTRAS DESP CORRENTES	INVESTIMENTOS	INVERSÕES FINANCEIRAS	AMORTIZAÇÃO DA DÍVIDA	
01 - ASSEMBLEIA LEGISLATIVA							
01101 - ASSEMBLEIA LEGISLATIVA							
01 - LEGISLATIVA	180.919.981	445.432	153.082.038	13.965.865		4.554.568	352.967.884
031 - AÇÃO LEGISLATIVA	180.919.981	445.432	153.082.038	13.965.865		4.554.568	352.967.884
0080 - GESTÃO E MANUTENÇÃO DO PODER LEGISLATIVO	180.919.981	445.432	153.082.038	13.965.865		4.554.568	352.967.884
01.101.01.031.0080.1131 - REVISÃO TERRITORIAL DOS MUNICÍPIOS DO ESTADO DO PIAUI			340.000	60.000			400.000
PROPORCIONAR NOS MUNICÍPIOS A REVISÃO TERRITORIAL, COM A REVISÃO DAS LEIS, ADEQUANDO OS LIMITES TERRITORIAIS OBJETIVANDO O CRESCIMENTO DOS MESMOS DE FORMA SUSTENTÁVEL.							
<i>Esfere F</i> <i>Fonte 100</i>			340.000	60.000			400.000
01.101.01.031.0080.1149 - AMPLIAÇÃO DA TV E RADIO ASSEMBLEIA			1.000.000	647.668			1.647.668
DOTAR O PODER LEGISLATIVO DO PIAUI EM UMA ESTRUTURA DE COMUNICAÇÃO COM O FIM DE MOSTRAR AS AÇÕES DOS DEPUTADOS NO PLENÁRIO, NAS COMISSÕES TÉCNICAS E COLOCAR A DISPOSIÇÃO DA SOCIEDADE O SISTEMA DE COMUNICAÇÃO DE TV E RÁDIO, ADEQUANDO A SUA DIGITALIZAÇÃO.							
<i>Esfere F</i> <i>Fonte 100</i>			1.000.000	647.668			1.647.668
01.101.01.031.0080.1200 - AQUISIÇÃO DE UM PLACAR ELETRÔNICO PARA ALEPI				186.197			186.197
PLACAR ELETRÔNICO PARA DAR EFICIÊNCIA NAS VOTAÇÕES DO PODER LEGISLATIVO.							
<i>Esfere F</i> <i>Fonte 100</i>				186.197			186.197
01.101.01.031.0080.2354 - COORDENAÇÃO GERAL DA ALEPI	163.035.556		151.162.038	12.600.000			326.797.594
REALIZAR A OPERACIONALIZAÇÃO DAS ATIVIDADES LEGISLATIVAS NO FORTALECIMENTO DAS AÇÕES DA ASSEMBLÉIA.							
<i>Esfere F</i> <i>Fonte 100</i>	163.035.556		151.162.038	12.600.000			326.797.594
01.101.01.031.0080.2359 - GESTÃO DE PESSOAS DA ALEPI	10.000.000						10.000.000
DOTAR A ALEPI DE UM PLANO DE CARGOS COM CAPACITAÇÃO E ATUALIZAÇÃO DOS SALÁRIOS DOS SERVIDORES.							
<i>Esfere F</i> <i>Fonte 100</i>	10.000.000						10.000.000
01.101.01.031.0080.2362 - ENCARGOS GERAIS DA ALEPI		445.432				4.554.568	5.000.000

E S P E C I F I C A Ç Ã O	RECURSOS DE TODAS AS FONTES (R\$ 1,00)						
	PESSOAL E ENC SOC	JUROS E ENC DA DÍVIDA	OUTRAS DESP CORRENTES	INVESTIMENTOS	INVERSÕES FINANCEIRAS	AMORTIZAÇÃO DA DÍVIDA	TOTAL
DOTAR O ORÇAMENTO DA ALEPI NO PAGAMENTO DOS ENCARGOS DO PODER LEGISLATIVO. <i>Esfera F</i> <i>Fonte 100</i>		445.432				4.554.568	5.000.000
01.101.01.031.0080.2363 - MANUTENÇÃO DA ESCOLA DO PODER LEGISLATIVO			580.000	472.000			1.052.000
DOTAR A ESCOLA DO PODER LEGISLATIVO DE CURSOS E TREINAMENTOS PARA SERVIDORES, DEPUTADOS E A SOCIEDADE EM GERAL. <i>Esfera F</i> <i>Fonte 100</i>			580.000	472.000			1.052.000
01.101.01.031.0080.2364 - PAGAMENTO DE PENSÕES	7.000.000						7.000.000
PAGAMENTO AOS PENSIONISTAS DO ANTIGO INPALPI, EX DEPUTADOS E PENSIONISTAS. <i>Esfera F</i> <i>Fonte 100</i>	7.000.000						7.000.000
01.101.01.031.0080.2366 - DESPESAS DE PESSOAL DE EXERCÍCIOS ANTERIORES	418.938						418.938
PAGAMENTO DE DESPESAS DE PESSOAL DE EXERCÍCIOS ANTERIORES. <i>Esfera F</i> <i>Fonte 100</i>	418.938						418.938
01.101.01.031.0080.2839 - PROGRAMA DE INCENTIVO À APOSENTADORIA INCENTIVADA	465.487						465.487
INCENTIVAR OS SERVIDORES OCUPANTES DE CARGOS EFETIVOS DO QUADRO PERMANENTE DE PESSOAL DA ALEPI, QUE PREENCHAM OU VENHAM A PREENCHER TODOS OS REQUISITOS PARA A APOSENTADORIA VOLUNTÁRIA INTEGRAL, A ADERIR AO PROGRAMA DE APOSENTADORIA INCENTIVADA. <i>Esfera F</i> <i>Fonte 100</i>	465.487						465.487
TOTAL GERAL	180.919.981	445.432	153.082.038	13.965.865		4.554.568	352.967.884

TRIBUNAL DE CONTAS DO ESTADO



LOA22. DEMONSTRATIVO DA DESPESA POR UNIDADE ORÇAMENTÁRIA E FONTE

Exercício: 2019

E S P E C I F I C A Ç Ã O	RECURSOS DE TODAS AS FONTES (R\$ 1,00)		
	FISCAL	SEGURIDADE	TOTAL
DEMONSTRATIVO DA DESPESA POR UNIDADE ORÇAMENTÁRIA			
02 - TRIBUNAL DE CONTAS DO ESTADO			
02101 - TRIBUNAL DE CONTAS DO ESTADO	121.914.804		121.914.804
02102 - FUNDO DE MODERNIZAÇÃO DO TRIBUNAL DE CONTAS	2.756.000		2.756.000
TOTAL GERAL	124.670.804		124.670.804
DEMONSTRATIVO DA DESPESA POR FONTE DE RECURSOS			
02 - TRIBUNAL DE CONTAS DO ESTADO			
100 - RECURSOS DO TESOURO ESTADUAL	121.885.072		121.885.072
117 - OPERAÇÃO DE CRÉDITO EXTERNA	29.732		29.732
118 - RECURSOS DOS FUNDOS ESPECIAIS	2.756.000		2.756.000
TOTAL GERAL	124.670.804		124.670.804

LOA23b. PROGRAMA DE TRABALHO - POR ÓRGÃO

Exercício: 2019


E S P E C I F I C A Ç Ã O	RECURSOS DE TODAS AS FONTES (R\$ 1,00)						TOTAL
	PESSOAL E ENC SOC	JUROS E ENC DA DÍVIDA	OUTRAS DESP CORRENTES	INVESTIMENTOS	INVERSÕES FINANCEIRAS	AMORTIZAÇÃO DA DÍVIDA	
02 - TRIBUNAL DE CONTAS DO ESTADO							
02101 - TRIBUNAL DE CONTAS DO ESTADO							
01 - LEGISLATIVA	85.153.143		33.586.657	3.175.004			121.914.804
032 - CONTROLE EXTERNO	85.153.143		23.950.965	757.013			109.861.121
0080 - GESTÃO E MANUTENÇÃO DO PODER LEGISLATIVO	85.153.143		23.200.871	446.988			108.801.002
02.101.01.032.0080.1664 - REVITALIZAÇÃO DO EDIFÍCIO SEDE DO TRIBUNAL DE CONTAS			95.316	446.988			542.304
REFORMA E ADEQUAÇÃO DO EDIFÍCIO SEDO DO TCE/PI							
<i>Esfera F</i> <i>Fonte 100</i>			95.316	446.988			542.304
02.101.01.032.0080.2284 - GESTÃO DE PESSOAS	85.153.143		23.105.555				108.258.698
Viabilizar a realização das despesas com os servidores deste Tribunal de Contas.							
<i>Esfera F</i> <i>Fonte 100</i>	85.153.143		23.105.555				108.258.698
0083 - DEFESA DA SOCIEDADE			147.350				147.350
02.101.01.032.0083.2291 - FISCALIZAÇÃO REALIZADA			147.350				147.350
Permitir a realização de despesas voltadas às atividades finalísticas desenvolvidas pelos servidores desta Corte de Contas de forma descentralizada.							
<i>Esfera F</i> <i>Fonte 100</i>			147.350				147.350
0084 - FISCALIZAÇÃO FINANCEIRA E ORÇAMENTÁRIA EXTERNA			602.744	310.025			912.769
02.101.01.032.0084.1048 - CRIAÇÃO DE SOLUÇÕES DE TI PARA O CONTROLE EXTERNO			72.802	178.066			250.868
Modernizar a atuação do TCE/PI com a implantação do sistema de processo eletrônico, visando à consolidação da ação estratégica: Tribunal On-line.							
<i>Esfera F</i> <i>Fonte 100</i>			72.802	178.066			250.868
02.101.01.032.0084.1237 - AUTOMATIZAÇÃO DOS PROCESSOS DE ATOS DE PESSOAL (BENEFÍCIO E ADMISSÃO)			8.405	19.752			28.157
Viabilizar maior segurança, tempestividade e efetividades das ações inerentes aos processos de admissão e concessão de benefícios.							
<i>Esfera F</i> <i>Fonte 100</i>			8.405	19.752			28.157

E S P E C I F I C A Ç Ã O	RECURSOS DE TODAS AS FONTES (R\$ 1,00)						
	PESSOAL E ENC SOC	JUROS E ENC DA DÍVIDA	OUTRAS DESP CORRENTES	INVESTIMENTOS	INVERSÕES FINANCEIRAS	AMORTIZAÇÃO DA DÍVIDA	TOTAL
02.101.01.032.0084.1238 - CONCURSO PÚBLICO PARA PROVIMENTO DE CARGOS			161.944				161.944
Dotar o quadro de servidores efetivos da quantidade necessária ao cumprimento da missão institucional do TCE/PI.							
<i>Esfera F</i> <i>Fonte 100</i>			161.944				161.944
02.101.01.032.0084.1242 - CAPACITAÇÃO DOS JURISDICIONADOS			251.245				251.245
Estimular a qualificação técnica de servidores pertencentes ao quadro de pessoal dos jurisdicionados, visando à melhoria dos serviços prestados a sociedade e do gerenciamento dos recursos públicos.							
<i>Esfera F</i> <i>Fonte 100</i>			251.245				251.245
02.101.01.032.0084.1243 - PARCERIAS COM DEMAIS TRIBUNAIS DE CONTAS E OUTROS ÓRGÃOS DE CONTROLE			51.619				51.619
Possibilitar o estabelecimento de parcerias em busca de melhores práticas de controle.							
<i>Esfera F</i> <i>Fonte 100</i>			51.619				51.619
02.101.01.032.0084.2292 - GOVERNANÇA DE TECNOLOGIA DA INFORMAÇÃO DO TCE			56.729	112.207			168.936
Modernizar a atuação do TCE/PI, implantando a governança de tecnologia da informação em busca de uma excelência no seu desempenho operacional.							
<i>Esfera F</i> <i>Fonte 100</i>			56.729	112.207			168.936
122 - ADMINISTRAÇÃO GERAL			9.324.235	2.373.407			11.697.642
0080 - GESTÃO E MANUTENÇÃO DO PODER LEGISLATIVO			7.728.772	1.743.666			9.472.438
02.101.01.122.0080.1223 - CONVÊNIOS COM ENTIDADES NÃO GOVERNAMENTAIS			65.698				65.698
Viabilizar a execução indireta de atividades de interesse deste Tribunal de Contas.							
<i>Esfera F</i> <i>Fonte 100</i>			65.698				65.698
02.101.01.122.0080.1227 - MELHORIA DA INFRAESTRUTURA E SEGURANÇA DO TCE			316.845	52.002			368.847
Proporcionar uma melhoria da infraestrutura e da segurança do TCE/PI, tendo em vista a necessidade decumprimento de sua missão institucional.							
<i>Esfera F</i> <i>Fonte 100</i>			316.845	52.002			368.847
02.101.01.122.0080.1230 - CENTRO DE APOIO LOGÍSTICO			144.974	752.811			897.785
Possibilitar a melhoria da estrutura do TCE, criando um ambiente compatível às necessidades de desenvolvimento de suas atividades operacionais.							
<i>Esfera F</i> <i>Fonte 100</i>			144.974	752.811			897.785

E S P E C I F I C A Ç Ã O	RECURSOS DE TODAS AS FONTES (R\$ 1,00)						
	PESSOAL E ENC SOC	JUROS E ENC DA DÍVIDA	OUTRAS DESP CORRENTES	INVESTIMENTOS	INVERSÕES FINANCEIRAS	AMORTIZAÇÃO DA DÍVIDA	TOTAL
02.101.01.122.0080.1231 - PROGRAMA DE DESENVOLVIMENTO INSTITUCIONAL - PDI			55.678	100.120			155.798
Estimular a capacitação dos servidores do TCE/PI para prestar serviços públicos de excelência em sua área de atuação, possibilitando o aumento do grau de prontidão dos seus servidores.							
Esfera F Fonte 100			55.678	100.120			155.798
02.101.01.122.0080.1234 - DESENVOLVIMENTO DO PLANO DE COMUNICAÇÃO INSTITUCIONAL DO TCE			41.269	138.258			179.527
Viabilizar o sistema de comunicação interna e externa do TCE.							
Esfera F Fonte 100			41.269	138.258			179.527
02.101.01.122.0080.2286 - GESTÃO ESTRATÉGICA E MANUTENÇÃO OPERACIONAL DO TCE			6.817.134	573.360			7.390.494
Viabilizar a realização dos gastos necessários à manutenção operacional deste Tribunal de Contas.							
Esfera F Fonte 100			6.817.134	573.360			7.390.494
02.101.01.122.0080.2289 - PROGRAMA DE SAÚDE, QUALIDADE DE VIDA E CIDADANIA DOS SERVIDOR			287.174	127.115			414.289
Viabilizar uma política voltada à saúde, à qualidade de vida e à cidadania do servidor deste Tribunal de Contas, tendo em vista as metas quantitativas e qualitativas das atividades desses servidores.							
Esfera F Fonte 100			287.174	127.115			414.289
0083 - DEFESA DA SOCIEDADE			1.423.422				1.423.422
02.101.01.122.0083.1667 - CONVENIO COM O BANCO MUNDIAL			29.732				29.732
APERFEIÇOAMENTO AS AÇÕES DE AUDITORIA DESENVOLVIDAS PELO TCE							
Esfera F Fonte 117			29.732				29.732
02.101.01.122.0083.1668 - IMPLANTAÇÃO DE REGIONAIS DO TCE			297.320				297.320
IMPLANTAÇÃO DE REGIONAIS E DINAMIZAÇÃO DOS SERVIÇOS DE FISCALIZAÇÃO NO ESTADO							
Esfera F Fonte 100			297.320				297.320
02.101.01.122.0083.1841 - IMPLANTAÇÃO DE REGIONAIS DO TCE - PICOS			297.320				297.320
IMPLANTAÇÃO DE SUBSEDE DO TRIBUNAL DE CONTAS DO PIAUÍ NO MUNICÍPIO DE PICOS							
Esfera F Fonte 100			297.320				297.320
02.101.01.122.0083.1842 - IMPLANTAÇÃO DE REGIONAIS DO TCE - BOM JESUS			799.050				799.050
IMPLANTAÇÃO DE SUBSEDE DO TRIBUNAL DE CONTAS DO PIAUÍ NO MUNICÍPIO DE BOM JESUS							
Esfera F Fonte 100			799.050				799.050

E S P E C I F I C A Ç Ã O	RECURSOS DE TODAS AS FONTES (R\$ 1,00)						
	PESSOAL E ENC SOC	JUROS E ENC DA DÍVIDA	OUTRAS DESP CORRENTES	INVESTIMENTOS	INVERSÕES FINANCEIRAS	AMORTIZAÇÃO DA DÍVIDA	TOTAL
0084 - FISCALIZAÇÃO FINANCEIRA E ORÇAMENTÁRIA EXTERNA			172.041	629.741			801.782
02.101.01.122.0084.1241 - BIBLIOTECA DO TCE AMPLIADA E MODERNIZADA			59.533	160.902			220.435
Oferecer um ambiente dotado de estrutura moderna capaz de refletir na qualidade dos serviços técnicos apresentados por esta Corte de Contas à sociedade.							
<i>Esfera F</i> <i>Fonte 100</i>			59.533	160.902			220.435
02.101.01.122.0084.1248 - GESTÃO DOCUMENTAL DO TCE			112.508	468.839			581.347
Viabilizar a gestão documental do TCE, possibilitando a segurança e a temporalidade das informações.							
<i>Esfera F</i> <i>Fonte 100</i>			112.508	468.839			581.347
128 - FORMAÇÃO DE RECURSOS HUMANOS			311.457	44.584			356.041
0084 - FISCALIZAÇÃO FINANCEIRA E ORÇAMENTÁRIA EXTERNA			311.457	44.584			356.041
02.101.01.128.0084.2032 - MANUTENÇÃO OPERACIONAL DA ESCOLA DE GESTÃO E CONTROLE - EGC			311.457	44.584			356.041
FORTALECIMENTO DA QUALIFICAÇÃO TÉCNICA DE AGENTES E MANUTENÇÃO DA ESCOLA							
<i>Esfera F</i> <i>Fonte 100</i>			311.457	44.584			356.041
TOTAL GERAL	85.153.143		33.586.657	3.175.004			121.914.804
02102 - FUNDO DE MODERNIZAÇÃO DO TRIBUNAL DE CONTAS							
01 - LEGISLATIVA			2.028.000	728.000			2.756.000
032 - CONTROLE EXTERNO			2.028.000	728.000			2.756.000
0084 - FISCALIZAÇÃO FINANCEIRA E ORÇAMENTÁRIA EXTERNA			2.028.000	728.000			2.756.000
02.102.01.032.0084.1254 - BENS ADQUIRIDOS, CONSTRUÍDOS, ADAPTADOS, REFORMADOS E/OU RESTAURADOS			114.400	728.000			842.400
Possibilitar a melhoria da estrutura operacional do TCE.							
<i>Esfera F</i> <i>Fonte 118</i>			114.400	728.000			842.400
02.102.01.032.0084.2295 - SERVIDORES QUALIFICADOS			1.913.600				1.913.600
Possibilitar o desenvolvimento de políticas voltadas à educação continuada dos servidores de Tribunal de Contas.							
<i>Esfera F</i> <i>Fonte 118</i>			1.913.600				1.913.600
TOTAL GERAL			2.028.000	728.000			2.756.000

PODER JUDICIÁRIO



LOA21. RESUMO GERAL DA DESPESA DESDOBRADO EM ORÇAMENTO FISCAL E DA SEGURIDADE SOCIAL

Exercício: 2019

E S P E C I F I C A Ç Ã O	RECURSOS DE TODAS AS FONTES (R\$ 1,00)		
	FISCAL	SEGURIDADE	TOTAL
JUDICIÁRIO			
3.0.00.00 - Despesas Correntes	618.831.677		618.831.677
3.1.00.00 - Pessoal e Encargos Sociais	495.620.000		495.620.000
3.1.90.00 - Aplicações Diretas	390.292.000		390.292.000
3.1.90.11 - Vencimentos e Vantagens Fixas - Pessoal Civil	358.500.000		358.500.000
3.1.90.12 - Vencimentos e Vantagens Fixas - Pessoal Militar	2.450.000		2.450.000
3.1.90.13 - Obrigações Patronais	7.500.000		7.500.000
3.1.90.92 - Despesas de Exercícios Anteriores	21.700.000		21.700.000
3.1.90.96 - Ressarcimento de Despesas de Pessoal Requisitado	142.000		142.000
3.1.91.00 - Aplicação direta decorrentes de operações entre órgãos, fundos e entidades	105.328.000		105.328.000
3.1.91.13 - Obrigações Patronais	104.500.000		104.500.000
3.1.91.92 - Despesas de Exercícios Anteriores	828.000		828.000
3.3.00.00 - Outras Despesas Correntes	123.211.677		123.211.677
3.3.90.00 - Aplicações Diretas	123.206.677		123.206.677
3.3.90.14 - Diárias - Civil	2.836.000		2.836.000
3.3.90.30 - Material de Consumo	5.731.500		5.731.500
3.3.90.33 - Passagens e Despesas com Locomoção	906.177		906.177
3.3.90.35 - Serviços de Consultoria	56.000		56.000
3.3.90.36 - Outros Serviços de Terceiros - Pessoa Física	5.742.500		5.742.500
3.3.90.37 - Locação de Mão-de-Obra	33.785.000		33.785.000
3.3.90.39 - Outros Serviços de Terceiros - Pessoa Jurídica	19.633.500		19.633.500
3.3.90.46 - Auxílio-Alimentação	33.000.000		33.000.000
3.3.90.47 - Obrigações Tributárias e Contributivas	341.000		341.000
3.3.90.48 - Outros Auxílios Financeiros a Pessoas Físicas	12.250.000		12.250.000
3.3.90.49 - Auxílio-Transporte	4.300.000		4.300.000
3.3.90.92 - Despesas de Exercícios Anteriores	1.619.500		1.619.500
3.3.90.93 - Indenizações e Restituições	3.005.500		3.005.500
3.3.91.00 - Aplicação direta decorrentes de operações entre órgãos, fundos e entidades	5.000		5.000
3.3.91.39 - Outros Serviços de Terceiros - Pessoa Jurídica	5.000		5.000
4.0.00.00 - Despesas de Capital	15.904.532		15.904.532
4.4.00.00 - Investimentos	15.904.532		15.904.532

Impresso por Relatórios SEPLAN em 26/09/2018 18:29

E S P E C I F I C A Ç Ã O	RECURSOS DE TODAS AS FONTES (R\$ 1,00)		
	FISCAL	SEGURIDADE	TOTAL
4.4.90.00 - Aplicações Diretas	15.904.532		15.904.532
4.4.90.39 - Outros Serviços de Terceiros - Pessoa Jurídica	50.000		50.000
4.4.90.51 - Obras e Instalações	10.000.000		10.000.000
4.4.90.52 - Equipamentos e Material Permanente	5.847.532		5.847.532
4.4.90.92 - Despesas de Exercícios Anteriores	7.000		7.000
TOTAL GERAL	634.736.209		634.736.209

TRIBUNAL DE JUSTIÇA

5

LOA22. DEMONSTRATIVO DA DESPESA POR UNIDADE ORÇAMENTÁRIA E FONTE

Exercício: 2019

E S P E C I F I C A Ç Ã O	RECURSOS DE TODAS AS FONTES (R\$ 1,00)		
	FISCAL	SEGURIDADE	TOTAL
DEMONSTRATIVO DA DESPESA POR UNIDADE ORÇAMENTÁRIA			
04 - TRIBUNAL DE JUSTIÇA			
04101 - TRIBUNAL DE JUSTIÇA	611.926.177		611.926.177
04103 - CORREGEDORIA GERAL DA JUSTIÇA	5.467.000		5.467.000
04105 - FUNDO ESPECIAL DE REAPARELHAMENTO E MODERNIZAÇÃO DO PODER JUDICIÁRIO DO ESTADO DO PIAUÍ	14.775.032		14.775.032
04106 - ESCOLA JUDICIÁRIA DO ESTADO DO PIAUÍ	2.568.000		2.568.000
TOTAL GERAL	634.736.209		634.736.209
DEMONSTRATIVO DA DESPESA POR FONTE DE RECURSOS			
04 - TRIBUNAL DE JUSTIÇA			
100 - RECURSOS DO TESOURO ESTADUAL	554.568.177		554.568.177
110 - RECURSOS DE CONVÊNIO	150.000		150.000
118 - RECURSOS DOS FUNDOS ESPECIAIS	80.018.032		80.018.032
TOTAL GERAL	634.736.209		634.736.209

LOA23b. PROGRAMA DE TRABALHO - POR ÓRGÃO

Exercício: 2019


ESPECIFICAÇÃO	RECURSOS DE TODAS AS FONTES (R\$ 1,00)						
	PESSOAL E ENC SOC	JUROS E ENC DA DÍVIDA	OUTRAS DESP CORRENTES	INVESTIMENTOS	INVERSÕES FINANCEIRAS	AMORTIZAÇÃO DA DÍVIDA	TOTAL
04 - TRIBUNAL DE JUSTIÇA							
04101 - TRIBUNAL DE JUSTIÇA							
02 - JUDICIÁRIA	495.620.000		116.301.677	4.500			611.926.177
061 - AÇÃO JUDICIÁRIA	495.620.000		116.301.677	4.500			611.926.177
0081 - GESTÃO EFICIENTE E TRANSPARENTE DO PODER JUDICIÁRIO	495.620.000		116.301.677	4.500			611.926.177
04.101.02.061.0081.2033 - GESTÃO DE PESSOAS DA ATIVIDADE JUDICANTE DE 1º GRAU	359.182.000		47.100.000				406.282.000
GESTÃO DE PESSOAS DA ATIVIDADE JUDICANTE DE 1º GRAU							
<i>Esfera F</i>							
<i>Fonte 100</i>	359.182.000		47.100.000				406.282.000
04.101.02.061.0081.2035 - GESTÃO DE PESSOAS DA ATIVIDADE JUDICANTE DE 2º GRAU	77.488.000		2.550.000				80.038.000
GESTÃO DE PESSOAS DA ATIVIDADE JUDICANTE DE 2º GRAU							
<i>Esfera F</i>							
<i>Fonte 100</i>	77.488.000		2.550.000				80.038.000
04.101.02.061.0081.2044 - GESTÃO DE PESSOAS DE APOIO À ATIVIDADE JUDICANTE DE 1º E 2º GRAU	58.950.000		3.750.000				62.700.000
GESTÃO DE PESSOAS DE APOIO À ATIVIDADE JUDICANTE DE 1º E 2º GRAU							
<i>Esfera F</i>							
<i>Fonte 100</i>	58.950.000		3.750.000				62.700.000
04.101.02.061.0081.2083 - CUSTEIO ADMINISTRATIVO DE 1º GRAU			46.449.177				46.449.177
CUSTEIO ADMINISTRATIVO DE 1º GRAU							
<i>Esfera F</i>							
<i>Fonte 100</i>			1.174.177				1.174.177
118			45.275.000				45.275.000
04.101.02.061.0081.2141 - CUSTEIO ADMINISTRATIVO DE 2º GRAU			12.482.500	4.500			12.487.000
CUSTEIO ADMINISTRATIVO DE 2º GRAU							
<i>Esfera F</i>							
<i>Fonte 100</i>			1.072.000				1.072.000
110			145.500	4.500			150.000
118			11.265.000				11.265.000
04.101.02.061.0081.2203 - GESTÃO ESTRATÉGICA E COMUNICAÇÃO INSTITUCIONAL			1.010.000				1.010.000
GESTÃO ESTRATÉGICA E COMUNICAÇÃO INSTITUCIONAL							
<i>Esfera F</i>							
<i>Fonte 100</i>			1.010.000				1.010.000

E S P E C I F I C A Ç Ã O	RECURSOS DE TODAS AS FONTES (R\$ 1,00)						
	PESSOAL E ENC SOC	JUROS E ENC DA DÍVIDA	OUTRAS DESP CORRENTES	INVESTIMENTOS	INVERSÕES FINANCEIRAS	AMORTIZAÇÃO DA DÍVIDA	TOTAL
04.101.02.061.0081.2265 - APERFEIÇOAMENTO DA PRESTAÇÃO JURISDICIONAL			2.960.000				2.960.000
APERFEIÇOAMENTO DA PRESTAÇÃO JURISDICIONAL							
<i>Esfera F</i> <i>Fonte 118</i>			2.960.000				2.960.000
TOTAL GERAL	495.620.000		116.301.677	4.500			611.926.177
04103 - CORREGEDORIA GERAL DA JUSTIÇA							
02 - JUDICIÁRIA			4.342.000	1.125.000			5.467.000
061 - AÇÃO JUDICIÁRIA			4.342.000	1.125.000			5.467.000
0081 - GESTÃO EFICIENTE E TRANSPARENTE DO PODER JUDICIÁRIO			2.206.286	425.000			2.631.286
04.103.02.061.0081.2374 - MANUTENÇÃO ADMINISTRATIVA DA CORREGEDORIA GERAL DE JUSTIÇA			2.206.286	425.000			2.631.286
DOTAR A CORREGEDORIA GERAL DE JUSTIÇA DOS MEIOS NECESSÁRIOS PARA O CUMPRIMENTO DE SUA MISSÃO INSTITUCIONAL.							
<i>Esfera F</i> <i>Fonte 100</i>			1.406.286	425.000			1.831.286
<i>118</i>			800.000				800.000
0086 - JUSTIÇA E CIDADANIA			2.135.714	700.000			2.835.714
04.103.02.061.0086.2375 - APOIO AO 1º GRAU			460.714				460.714
PROVER A CORREGEDORIA GERAL DE JUSTIÇA DOS INSUMOS NECESSÁRIOS PARA A REALIZAÇÃO DE INICIATIVAS DE APOIO ÀS UNIDADES JURISDICIONAIS DE PRIMEIRA INSTÂNCIA.							
<i>Esfera F</i> <i>Fonte 100</i>			460.714				460.714
04.103.02.061.0086.2376 - FISCALIZAÇÃO, ORIENTAÇÃO E INSTRUÇÃO DA JUSTIÇA			825.000	700.000			1.525.000
CUSTEAR AS DESPESAS AFETAS À FISCALIZAÇÃO JUDICIAL NO ÂMBITO DA CORREGEDORIA GERAL DE JUSTIÇA DO PIAUÍ.							
<i>Esfera F</i> <i>Fonte 118</i>			825.000	700.000			1.525.000
04.103.02.061.0086.2828 - PROMOÇÃO DA JUSTIÇA ITINERANTE E FISCALIZAÇÃO EXTRAJUDICIAL			850.000				850.000
SUPERVISIONAR A JUSTIÇA ITINERANTE E EXERCER A FISCALIZAÇÃO DISCIPLINAR, O CONTROLE, A NORMATIZAÇÃO E A ORIENTAÇÃO DOS SERVIÇOS EXTRAJUDICIAIS.							
<i>Esfera F</i> <i>Fonte 118</i>			850.000				850.000
TOTAL GERAL			4.342.000	1.125.000			5.467.000
04105 - FUNDO ESPECIAL DE REAPARELHAMENTO E MODERNIZAÇÃO DO PODER JUDICIÁRIO DO ESTADO DO PIAUÍ							
02 - JUDICIÁRIA				14.775.032			14.775.032
061 - AÇÃO JUDICIÁRIA				14.775.032			14.775.032
0085 - INFRAESTRUTURA, TECNOLOGIA E INOVAÇÃO DO PODER JUDICIÁRIO				14.775.032			14.775.032

E S P E C I F I C A Ç Ã O	RECURSOS DE TODAS AS FONTES (R\$ 1,00)						
	PESSOAL E ENC SOC	JUROS E ENC DA DÍVIDA	OUTRAS DESP CORRENTES	INVESTIMENTOS	INVERSÕES FINANCEIRAS	AMORTIZAÇÃO DA DÍVIDA	TOTAL
04.105.02.061.0085.1686 - REAPARELHAMENTO DA JUSTIÇA DE 1º GRAU				601.000			601.000
REAPARELHAMENTO DA JUSTIÇA DE 1º GRAU							
<i>Esfera F</i> <i>Fonte 118</i>				601.000			601.000
04.105.02.061.0085.1687 - REAPARELHAMENTO DA JUSTIÇA DE 2º GRAU				801.000			801.000
REAPARELHAMENTO DA JUSTIÇA DE 2º GRAU							
<i>Esfera F</i> <i>Fonte 118</i>				801.000			801.000
04.105.02.061.0085.1688 - INFRAESTRUTURA DE PRÉDIOS DA JUSTIÇA DE 2º GRAU				8.000.000			8.000.000
INFRAESTRUTURA DE PRÉDIOS DA JUSTIÇA DE 2º GRAU							
<i>Esfera F</i> <i>Fonte 118</i>				8.000.000			8.000.000
04.105.02.061.0085.1689 - INFRAESTRUTURA DE PRÉDIOS DA JUSTIÇA DE 1º GRAU				4.000.000			4.000.000
INFRAESTRUTURA DE PRÉDIOS DA JUSTIÇA DE 2º GRAU							
<i>Esfera F</i> <i>Fonte 118</i>				4.000.000			4.000.000
04.105.02.061.0085.2832 - INFRAESTRUTURA E REAPARELHAMENTO DE TECNOLOGIA DA INFORMAÇÃO				1.373.032			1.373.032
AÇÃO ORÇAMENTÁRIA DESTINADA À AQUISIÇÃO DE EQUIPAMENTOS E RENOVAÇÃO DO PARQUE TECNOLÓGICO DOS ÓRGÃOS QUE COMPÕEM O TRIBUNAL DE JUSTIÇA.							
<i>Esfera F</i> <i>Fonte 118</i>				1.373.032			1.373.032
TOTAL GERAL				14.775.032			14.775.032
04106 - ESCOLA JUDICIÁRIA DO ESTADO DO PIAUÍ							
02 - JUDICIÁRIA			2.568.000				2.568.000
061 - AÇÃO JUDICIÁRIA			2.568.000				2.568.000
0081 - GESTÃO EFICIENTE E TRANSPARENTE DO PODER JUDICIÁRIO			2.568.000				2.568.000
04.106.02.061.0081.1096 - TREINAMENTO E CAPACITAÇÃO - 1º GRAU			1.317.000				1.317.000
Expandir e qualificar a oferta de cursos de capacitação e educação profissional através da Escola Judiciária e parcerias com demais entidades governamentais e privadas, visando o desenvolvimento contínuo de servidores e magistrados como política de moder							
<i>Esfera F</i> <i>Fonte 118</i>			1.317.000				1.317.000
04.106.02.061.0081.1097 - TREINAMENTO E CAPACITAÇÃO - 2º GRAU			1.251.000				1.251.000
Expandir e qualificar a oferta de cursos de capacitação e educação profissional através da Escola Judiciária e parcerias com demais entidades governamentais e privadas, visando o desenvolvimento contínuo de servidores e magistrados como política de moder							
<i>Esfera F</i> <i>Fonte 118</i>			1.251.000				1.251.000

E S P E C I F I C A Ç Ã O	R E C U R S O S D E T O D A S A S F O N T E S (R\$ 1,00)						
	P E S S O A L E E N C S O C	J U R O S E E N C D A D Í V I D A	O U T R A S D E S P C O R R E N T E S	I N V E S T I M E N T O S	I N V E R S Õ E S F I N A N C E I R A S	A M O R T I Z A Ç Ã O D A D Í V I D A	T O T A L
T O T A L G E R A L			2.568.000				2.568.000

PODER EXECUTIVO



LOA21. RESUMO GERAL DA DESPESA DESDOBRADO EM ORÇAMENTO FISCAL E DA SEGURIDADE SOCIAL

Exercício: 2019

E S P E C I F I C A Ç Ã O	RECURSOS DE TODAS AS FONTES (R\$ 1,00)		
	FISCAL	SEGURIDADE	TOTAL
EXECUTIVO			
3.0.00.00 - Despesas Correntes	4.439.191.352	3.368.103.487	7.807.294.839
3.1.00.00 - Pessoal e Encargos Sociais	3.058.171.974	2.393.732.194	5.451.904.168
3.1.90.00 - Aplicações Diretas	2.474.288.014	2.291.899.000	4.766.187.014
3.1.90.01 - Aposentadorias e Reformas		1.300.496.899	1.300.496.899
3.1.90.03 - Pensões		493.481.799	493.481.799
3.1.90.04 - Contratação por Tempo Determinado	133.872.443	9.586.550	143.458.993
3.1.90.11 - Vencimentos e Vantagens Fixas - Pessoal Civil	1.788.900.022	423.114.400	2.212.014.422
3.1.90.12 - Vencimentos e Vantagens Fixas - Pessoal Militar	374.480.817	948.820	375.429.637
3.1.90.13 - Obrigações Patronais	700.000		700.000
3.1.90.16 - Outras Despesas Variáveis - Pessoal Civil	71.964.403	59.355.850	131.320.253
3.1.90.17 - Outras Despesas Variáveis - Pessoal Militar	570.801	3.503.612	4.074.413
3.1.90.91 - Sentenças Judiciais	103.664.528	664.570	104.329.098
3.1.90.92 - Despesas de Exercícios Anteriores	80.000	136.500	216.500
3.1.90.93 - Indenizações e Restituições		610.000	610.000
3.1.90.94 - Indenizações e Restituições Trabalhistas	40.000		40.000
3.1.90.96 - Ressarcimento de Despesas de Pessoal Requisitado	15.000		15.000
3.1.91.00 - Aplicação direta decorrentes de operações entre órgãos, fundos e entidades	583.883.960	101.833.194	685.717.154
3.1.91.13 - Obrigações Patronais	583.853.960	101.833.194	685.687.154
3.1.91.92 - Despesas de Exercícios Anteriores	30.000		30.000
3.2.00.00 - Juros e Encargos da Dívida	243.566.831		243.566.831
3.2.90.00 - Aplicações Diretas	243.566.831		243.566.831
3.2.90.21 - Juros sobre a Dívida por Contrato	226.357.548		226.357.548
3.2.90.22 - Outros Encargos sobre a Dívida por Contrato	17.209.283		17.209.283
3.3.00.00 - Outras Despesas Correntes	1.137.452.547	974.371.293	2.111.823.840
3.3.40.00 - Transferências a Municípios	7.170.500	46.751.000	53.921.500
3.3.40.41 - Contribuições	7.170.000	46.751.000	53.921.000
3.3.40.92 - Despesas de Exercícios Anteriores	500		500
3.3.41.00 - Transferências a Municípios - Fundo a Fundo		25.000.000	25.000.000
3.3.41.41 - Contribuições		25.000.000	25.000.000
3.3.50.00 - Transferências a Instituições Privadas sem Fins Lucrativos	17.545.000	16.250.000	33.795.000

Impresso por Relatórios SEPLAN em 26/09/2018 18:31

E S P E C I F I C A Ç Ã O	RECURSOS DE TODAS AS FONTES (R\$ 1,00)		
	FISCAL	SEGURIDADE	TOTAL
3.3.50.41 - Contribuições	16.545.000	16.150.000	32.695.000
3.3.50.43 - Subvenções Sociais	1.000.000	100.000	1.100.000
3.3.60.00 - Transferências a Instituições Privadas com Fins Lucrativos	110.000		110.000
3.3.60.45 - Subvenções Econômicas	110.000		110.000
3.3.71.00 - Consórcios Públicos	1.400.000		1.400.000
3.3.71.39 - Outros Serviços de Terceiros - Pessoa Jurídica	1.400.000		1.400.000
3.3.80.00 - Transferências ao Exterior	5.000		5.000
3.3.80.14 - Diárias - Civil	5.000		5.000
3.3.90.00 - Aplicações Diretas	1.110.152.047	886.370.293	1.996.522.340
3.3.90.01 - Aposentadorias e Reformas	10.000		10.000
3.3.90.14 - Diárias - Civil	19.702.558	5.013.300	24.715.858
3.3.90.15 - Diárias - Militar	5.426.195	10.000	5.436.195
3.3.90.17 - Outras Despesas Variáveis - Pessoal Militar	345.632		345.632
3.3.90.18 - Auxílio Financeiro a Estudantes	14.285.300		14.285.300
3.3.90.20 - Auxílio Financeiro a Pesquisadores	1.980.643	9	1.980.652
3.3.90.30 - Material de Consumo	107.248.785	83.657.526	190.906.311
3.3.90.31 - Premiações Culturais, Artísticas, Científicas, Desportivas e Outras	3.942.000		3.942.000
3.3.90.32 - Material de Distribuição Gratuita	1.059.811	10.000.000	11.059.811
3.3.90.33 - Passagens e Despesas com Locomoção	8.257.109	5.032.000	13.289.109
3.3.90.34 - Outras Despesas de Pessoal decorrentes de Contratos de Terceirização	19.218.772	29.050.147	48.268.919
3.3.90.35 - Serviços de Consultoria	8.871.692		8.871.692
3.3.90.36 - Outros Serviços de Terceiros - Pessoa Física	86.430.446	96.974.614	183.405.060
3.3.90.37 - Locação de Mão-de-Obra	130.843.188	33.410.000	164.253.188
3.3.90.39 - Outros Serviços de Terceiros - Pessoa Jurídica	436.743.443	363.657.641	800.401.084
3.3.90.41 - Contribuições	665.000	6.529.580	7.194.580
3.3.90.45 - Subvenções Econômicas	100.000		100.000
3.3.90.46 - Auxílio-Alimentação	41.138.534	100.771	41.239.305
3.3.90.47 - Obrigações Tributárias e Contributivas	69.069.388	19.758.310	88.827.698
3.3.90.48 - Outros Auxílios Financeiros a Pessoas Físicas	8.967.184	27.210.000	36.177.184
3.3.90.49 - Auxílio-Transporte	31.790.182	10.794.492	42.584.674
3.3.90.91 - Sentenças Judiciais	1.211.000	8.400.000	9.611.000
3.3.90.92 - Despesas de Exercícios Anteriores	75.486.376	186.156.903	261.643.279
3.3.90.93 - Indenizações e Restituições	37.358.810	615.000	37.973.810
3.3.91.00 - Aplicação direta decorrentes de operações entre órgãos, fundos e entidades	1.070.000		1.070.000
3.3.91.39 - Outros Serviços de Terceiros - Pessoa Jurídica	1.070.000		1.070.000
4.0.00.00 - Despesas de Capital	1.671.955.523	97.557.000	1.769.512.523
4.4.00.00 - Investimentos	1.311.994.438	97.557.000	1.409.551.438
4.4.40.00 - Transferências a Municípios	3.720.000	3.000.000	6.720.000
4.4.40.41 - Contribuições	3.720.000	3.000.000	6.720.000

E S P E C I F I C A Ç Ã O	RECURSOS DE TODAS AS FONTES (R\$ 1,00)		
	FISCAL	SEGURIDADE	TOTAL
4.4.50.00 - Transferências a Instituições Privadas sem Fins Lucrativos	50.040.000		50.040.000
4.4.50.41 - Contribuições	45.540.000		45.540.000
4.4.50.51 - Obras e Instalações	3.000.000		3.000.000
4.4.50.52 - Equipamentos e Material Permanente	1.500.000		1.500.000
4.4.90.00 - Aplicações Diretas	1.258.234.438	94.557.000	1.352.791.438
4.4.90.14 - Diárias - Civil	930.000		930.000
4.4.90.30 - Material de Consumo	9.708.300		9.708.300
4.4.90.33 - Passagens e Despesas com Locomoção	165.000		165.000
4.4.90.35 - Serviços de Consultoria	22.031.767		22.031.767
4.4.90.36 - Outros Serviços de Terceiros - Pessoa Física	540.000		540.000
4.4.90.37 - Locação de Mão-de-Obra	700.000		700.000
4.4.90.39 - Outros Serviços de Terceiros - Pessoa Jurídica	83.303.000		83.303.000
4.4.90.51 - Obras e Instalações	894.060.668	25.750.000	919.810.668
4.4.90.52 - Equipamentos e Material Permanente	199.616.668	40.607.000	240.223.668
4.4.90.61 - Aquisição de Imóveis	150.000		150.000
4.4.90.92 - Despesas de Exercícios Anteriores	44.269.035	28.100.000	72.369.035
4.4.90.93 - Indenizações e Restituições	2.760.000	100.000	2.860.000
4.5.00.00 - Inversões Financeiras	54.940.000		54.940.000
4.5.90.00 - Aplicações Diretas	54.940.000		54.940.000
4.5.90.65 - Constituição ou Aumento de Capital de Empresas	54.940.000		54.940.000
4.6.00.00 - Amortização da Dívida	305.021.085		305.021.085
4.6.90.00 - Aplicações Diretas	305.021.085		305.021.085
4.6.90.71 - Principal da Dívida Contratual Resgatado	305.021.085		305.021.085
9.0.00.00 - Reserva de Contingência	10.350.010		10.350.010
9.9.00.00 - Reserva de Contingência	10.350.010		10.350.010
9.9.99.00 - Reserva de Contingência	10.350.010		10.350.010
9.9.99.99 - RESERVA DE CONTINGENCIA	10.350.010		10.350.010
TOTAL GERAL	6.121.496.885	3.465.660.487	9.587.157.372

LOA21. RESUMO GERAL DA DESPESA DESDOBRADO EM ORÇAMENTO FISCAL E DA SEGURIDADE SOCIAL


Exercício: 2019

E S P E C I F I C A Ç Ã O	RECURSOS DE TODAS AS FONTES (R\$ 1,00)		
	FISCAL	SEGURIDADE	TOTAL
MINISTÉRIO PÚBLICO			
3.0.00.00 - Despesas Correntes	207.275.425		207.275.425
3.1.00.00 - Pessoal e Encargos Sociais	167.070.012		167.070.012
3.1.90.00 - Aplicações Diretas	132.107.434		132.107.434
3.1.90.11 - Vencimentos e Vantagens Fixas - Pessoal Civil	120.263.985		120.263.985
3.1.90.12 - Vencimentos e Vantagens Fixas - Pessoal Militar	673.400		673.400
3.1.90.13 - Obrigações Patronais	2.980.049		2.980.049
3.1.90.16 - Outras Despesas Variáveis - Pessoal Civil	200.000		200.000
3.1.90.92 - Despesas de Exercícios Anteriores	4.000.000		4.000.000
3.1.90.94 - Indenizações e Restituições Trabalhistas	3.900.000		3.900.000
3.1.90.96 - Ressarcimento de Despesas de Pessoal Requisitado	90.000		90.000
3.1.91.00 - Aplicação direta decorrentes de operações entre órgãos, fundos e entidades	34.962.578		34.962.578
3.1.91.13 - Obrigações Patronais	33.962.578		33.962.578
3.1.91.92 - Despesas de Exercícios Anteriores	1.000.000		1.000.000
3.2.00.00 - Juros e Encargos da Dívida	1		1
3.2.90.00 - Aplicações Diretas	1		1
3.2.90.21 - Juros sobre a Dívida por Contrato	1		1
3.3.00.00 - Outras Despesas Correntes	40.205.412		40.205.412
3.3.90.00 - Aplicações Diretas	40.205.412		40.205.412
3.3.90.08 - Outros Benefícios Assistenciais	120.000		120.000
3.3.90.14 - Diárias - Civil	640.000		640.000
3.3.90.15 - Diárias - Militar	35.000		35.000
3.3.90.30 - Material de Consumo	1.070.000		1.070.000
3.3.90.31 - Premiações Culturais, Artísticas, Científicas, Desportivas e Outras	100.000		100.000
3.3.90.32 - Material de Distribuição Gratuita	40.000		40.000
3.3.90.33 - Passagens e Despesas com Locomoção	220.000		220.000
3.3.90.35 - Serviços de Consultoria	126.878		126.878
3.3.90.36 - Outros Serviços de Terceiros - Pessoa Física	2.225.236		2.225.236
3.3.90.37 - Locação de Mão-de-Obra	2.485.000		2.485.000
3.3.90.39 - Outros Serviços de Terceiros - Pessoa Jurídica	11.184.250		11.184.250
3.3.90.46 - Auxílio-Alimentação	10.819.029		10.819.029

Impresso por Relatórios SEPLAN em 26/09/2018 18:30

E S P E C I F I C A Ç Ã O	RECURSOS DE TODAS AS FONTES (R\$ 1,00)		
	FISCAL	SEGURIDADE	TOTAL
3.3.90.47 - Obrigações Tributárias e Contributivas	70.000		70.000
3.3.90.48 - Outros Auxílios Financeiros a Pessoas Físicas	10.448.019		10.448.019
3.3.90.49 - Auxílio-Transporte	422.000		422.000
3.3.90.92 - Despesas de Exercícios Anteriores	100.000		100.000
3.3.90.93 - Indenizações e Restituições	100.000		100.000
4.0.00.00 - Despesas de Capital	2.337.412		2.337.412
4.4.00.00 - Investimentos	2.096.500		2.096.500
4.4.90.00 - Aplicações Diretas	2.096.500		2.096.500
4.4.90.39 - Outros Serviços de Terceiros - Pessoa Jurídica	41.500		41.500
4.4.90.51 - Obras e Instalações	400.000		400.000
4.4.90.52 - Equipamentos e Material Permanente	1.655.000		1.655.000
4.6.00.00 - Amortização da Dívida	240.912		240.912
4.6.90.00 - Aplicações Diretas	240.912		240.912
4.6.90.71 - Principal da Dívida Contratual Resgatado	240.912		240.912
TOTAL GERAL	209.612.837		209.612.837

GOVERNADORIA DO ESTADO



LOA22. DEMONSTRATIVO DA DESPESA POR UNIDADE ORÇAMENTÁRIA E FONTE

Exercício: 2019

ESPECIFICAÇÃO	RECURSOS DE TODAS AS FONTES (R\$ 1,00)		
	FISCAL	SEGURIDADE	TOTAL
DEMONSTRATIVO DA DESPESA POR UNIDADE ORÇAMENTÁRIA			
11 - GOVERNADORIA DO ESTADO			
11102 - GABINETE DO VICE GOVERNADOR	6.118.972		6.118.972
11103 - GABINETE MILITAR	24.734.738		24.734.738
11110 - SECRETARIA DE GOVERNO	27.116.123		27.116.123
11111 - SUPERINTENDÊNCIA DE REPRESENTAÇÃO DO ESTADO EM BRASÍLIA	2.416.836		2.416.836
11113 - COORDENADORIA DA JUVENTUDE	694.152		694.152
11114 - COORDENADORIA DE ENFRENTAMENTO ÀS DROGAS	1.849.131		1.849.131
11115 - COORDENADORIA ESTADUAL DE POLÍTICAS PARA AS MULHERES	980.287	65.000	1.045.287
11116 - COORDENADORIA DE DESENVOLVIMENTO SOCIAL E LAZER	14.704.168		14.704.168
11117 - COORDENADORIA DE FOMENTO À IRRIGAÇÃO	1.345.962		1.345.962
11118 - COORDENADORIA DE FOMENTO AO SANEAMENTO RURAL	558.909		558.909
11201 - AGÊNCIA DE REGULAÇÃO DOS SERVIÇOS PÚBLICOS DELEGADOS DO ESTADO DO PIAUÍ - AGRESPI	885.033		885.033
TOTAL GERAL	81.404.311	65.000	81.469.311

DEMONSTRATIVO DA DESPESA POR FONTE DE RECURSOS			
11 - GOVERNADORIA DO ESTADO			
100 - RECURSOS DO TESOURO ESTADUAL	70.324.311	65.000	70.389.311
110 - RECURSOS DE CONVÊNIO	80.000		80.000
116 - OPERAÇÃO DE CRÉDITO INTERNA	10.000.000		10.000.000
120 - RECURSOS DO FECOP	1.000.000		1.000.000
TOTAL GERAL	81.404.311	65.000	81.469.311

LOA23b. PROGRAMA DE TRABALHO - POR ÓRGÃO

Exercício: 2019

E S P E C I F I C A Ç Ã O	RECURSOS DE TODAS AS FONTES (R\$ 1,00)						
	PESSOAL E ENC SOC	JUROS E ENC DA DÍVIDA	OUTRAS DESP CORRENTES	INVESTIMENTOS	INVERSÕES FINANCEIRAS	AMORTIZAÇÃO DA DÍVIDA	TOTAL
11 - GOVERNADORIA DO ESTADO							
11102 - GABINETE DO VICE GOVERNADOR							
04 - ADMINISTRAÇÃO	5.089.583		1.029.389				6.118.972
122 - ADMINISTRAÇÃO GERAL	5.089.583		1.029.389				6.118.972
0090 - GESTÃO E MANUTENÇÃO DO PODER EXECUTIVO	5.089.583		1.029.389				6.118.972
11.102.04.122.0090.2000 - ADMINISTRAÇÃO DA UNIDADE			900.000				900.000
GARANTIR À UNIDADE OS MEIOS NECESSÁRIOS PARA SUA MANUTENÇÃO E APERFEIÇOAMENTO							
<i>Esfera F</i> <i>Fonte 100</i>			900.000				900.000
11.102.04.122.0090.2500 - GESTÃO DE PESSOAS	5.089.583		129.389				5.218.972
ADMINISTRAR COM EFICIÊNCIA A EXECUÇÃO DA DESPESA COM PESSOAL E ENCARGOS SOCIAIS.							
<i>Esfera F</i> <i>Fonte 100</i>	5.089.583		129.389				5.218.972
TOTAL GERAL	5.089.583		1.029.389				6.118.972
11103 - GABINETE MILITAR							
04 - ADMINISTRAÇÃO	15.113.131		9.621.607				24.734.738
122 - ADMINISTRAÇÃO GERAL	15.113.131		9.621.607				24.734.738
0090 - GESTÃO E MANUTENÇÃO DO PODER EXECUTIVO	15.113.131		9.621.607				24.734.738
11.103.04.122.0090.2000 - ADMINISTRAÇÃO DA UNIDADE			9.000.000				9.000.000
GARANTIR À UNIDADE OS MEIOS NECESSÁRIOS PARA SUA MANUTENÇÃO E APERFEIÇOAMENTO							
<i>Esfera F</i> <i>Fonte 100</i>			9.000.000				9.000.000
11.103.04.122.0090.2500 - GESTÃO DE PESSOAS	15.113.131		621.607				15.734.738
ADMINISTRAR COM EFICIÊNCIA A EXECUÇÃO DA DESPESA COM PESSOAL E ENCARGOS SOCIAIS.							
<i>Esfera F</i> <i>Fonte 100</i>	15.113.131		621.607				15.734.738
TOTAL GERAL	15.113.131		9.621.607				24.734.738
11110 - SECRETARIA DE GOVERNO							
04 - ADMINISTRAÇÃO	21.716.322		5.399.801				27.116.123
122 - ADMINISTRAÇÃO GERAL	21.716.322		5.399.801				27.116.123

Impresso por Relatórios SEPLAN em 26/09/2018 19:04

E S P E C I F I C A Ç Ã O	RECURSOS DE TODAS AS FONTES (R\$ 1,00)						
	PESSOAL E ENC SOC	JUROS E ENC DA DÍVIDA	OUTRAS DESP CORRENTES	INVESTIMENTOS	INVERSÕES FINANCEIRAS	AMORTIZAÇÃO DA DÍVIDA	TOTAL
0001 - GESTÃO MODERNA ORIENTADA PARA RESULTADOS			1.315.000				1.315.000
11.110.04.122.0001.1136 - MODERNIZAÇÃO DO ARQUIVO PÚBLICO			300.000				300.000
MELHORAR AS CONDIÇÕES DE CONSERVAÇÃO DO ARQUIVO PÚBLICO.							
<i>Esfera F</i>			300.000				300.000
<i>Fonte 100</i>							
11.110.04.122.0001.2208 - MANUTENÇÃO DA OUVIDORIA			590.000				590.000
DAR MAIOR TRANSPARÊNCIA ÀS AÇÕES DE GOVERNO ATRAVÉS DA							
INSTITUCIONALIZAÇÃO DE CANAIS DE COMUNICAÇÃO COM A SOCIEDADE.							
<i>Esfera F</i>			590.000				590.000
<i>Fonte 100</i>							
11.110.04.122.0001.2789 - APOIO ADMINISTRATIVO AO DIÁRIO OFICIAL DO ESTADO			255.000				255.000
ACOMPANHAR PUBLICAÇÃO DOS ATOS GOVERNAMENTAIS							
<i>Esfera F</i>			255.000				255.000
<i>Fonte 100</i>							
11.110.04.122.0001.2842 - ACOMPANHAMENTO E ACESSORAMENTO DAS AÇÕES GOVERNAMENTAIS			170.000				170.000
REALIZAR ACOMPANHAMENTO E ACESSORAMENTO DAS AÇÕES GOVERNAMENTAIS							
NAS ESFERAS MUNICIPAL , ESTADUAL E FEDERAL							
<i>Esfera F</i>			170.000				170.000
<i>Fonte 100</i>							
0090 - GESTÃO E MANUTENÇÃO DO PODER EXECUTIVO	21.716.322		4.084.801				25.801.123
11.110.04.122.0090.2000 - ADMINISTRAÇÃO DA UNIDADE			3.685.000				3.685.000
GARANTIR À UNIDADE OS MEIOS NECESSÁRIOS PARA SUA MANUTENÇÃO E							
APERFEIÇOAMENTO							
<i>Esfera F</i>			3.685.000				3.685.000
<i>Fonte 100</i>							
11.110.04.122.0090.2500 - GESTÃO DE PESSOAS	21.716.322		399.801				22.116.123
ADMINISTRAR COM EFICIÊNCIA A EXECUÇÃO DA DESPESA COM PESSOAL E ENCARGOS							
SOCIAIS.							
<i>Esfera F</i>	21.716.322		399.801				22.116.123
<i>Fonte 100</i>							
TOTAL GERAL	21.716.322		5.399.801				27.116.123
11111 - SUPERINTENDÊNCIA DE REPRESENTAÇÃO DO ESTADO EM BRASÍLIA							
04 - ADMINISTRAÇÃO	1.571.190		835.646				2.406.836
122 - ADMINISTRAÇÃO GERAL	1.571.190		835.646				2.406.836
0090 - GESTÃO E MANUTENÇÃO DO PODER EXECUTIVO	1.571.190		835.646				2.406.836
11.111.04.122.0090.2000 - ADMINISTRAÇÃO DA UNIDADE			790.000				790.000
GARANTIR À UNIDADE OS MEIOS NECESSÁRIOS PARA SUA MANUTENÇÃO E							
APERFEIÇOAMENTO							
<i>Esfera F</i>			790.000				790.000
<i>Fonte 100</i>							
11.111.04.122.0090.2500 - GESTÃO DE PESSOAS	1.571.190		45.646				1.616.836
ADMINISTRAR COM EFICIÊNCIA A EXECUÇÃO DA DESPESA COM PESSOAL E ENCARGOS							
SOCIAIS.							

E S P E C I F I C A Ç Ã O	RECURSOS DE TODAS AS FONTES (R\$ 1,00)						
	PESSOAL E ENC SOC	JUROS E ENC DA DÍVIDA	OUTRAS DESP CORRENTES	INVESTIMENTOS	INVERSÕES FINANCEIRAS	AMORTIZAÇÃO DA DÍVIDA	TOTAL
<i>Esfera F</i> <i>Fonte 100</i>	1.571.190		45.646				1.616.836
13 - CULTURA			5.000				5.000
392 - DIFUSÃO CULTURAL			5.000				5.000
0014 - CULTURA: PROMOÇÃO, PRESERVAÇÃO E ACESSO			5.000				5.000
11.111.13.392.0014.2016 - DIVULGAÇÃO CULTURAL			5.000				5.000
APOIAR A DIVULGAÇÃO LOGÍSTICO E INSTITUCIONAL AOS ÓRGÃOS E ENTIDADES CULTURAIS QUE ATUAM NA DIFUSÃO DA CULTURA PIAUIENSE.							
<i>Esfera F</i> <i>Fonte 100</i>			5.000				5.000
14 - DIREITOS DA CIDADANIA			5.000				5.000
244 - ASSISTENCIA COMUNITÁRIA			5.000				5.000
0004 - ASSISTÊNCIA, INCLUSÃO SOCIAL E GARANTIA DE DIREITOS			5.000				5.000
11.111.14.244.0004.2002 - APOIO A IMIGRANTES			5.000				5.000
REALIZAR ATENDIMENTOS A IMIGRANTES PIAUIENSES EM SITUAÇÃO DE RISCO SOCIAL EM BRASÍLIA, COM ATENÇÃO ESPECIAL A ÓBITOS E TRASLADOS.							
<i>Esfera F</i> <i>Fonte 100</i>			5.000				5.000
TOTAL GERAL	1.571.190		845.646				2.416.836
11113 - COORDENADORIA DA JUVENTUDE							
04 - ADMINISTRAÇÃO	609.441		48.711				658.152
122 - ADMINISTRAÇÃO GERAL	609.441		48.711				658.152
0001 - GESTÃO MODERNA ORIENTADA PARA RESULTADOS			24.000				24.000
11.113.04.122.0001.2000 - ADMINISTRAÇÃO DA UNIDADE			24.000				24.000
GARANTIR À UNIDADE OS MEIOS NECESSÁRIOS PARA SUA MANUTENÇÃO E APERFEIÇOAMENTO							
<i>Esfera F</i> <i>Fonte 100</i>			24.000				24.000
0090 - GESTÃO E MANUTENÇÃO DO PODER EXECUTIVO	609.441		24.711				634.152
11.113.04.122.0090.2500 - GESTÃO DE PESSOAS	609.441		24.711				634.152
ADMINISTRAR COM EFICIÊNCIA A EXECUÇÃO DA DESPESA COM PESSOAL E ENCARGOS SOCIAIS.							
<i>Esfera F</i> <i>Fonte 100</i>	609.441		24.711				634.152
11 - TRABALHO			20.000				20.000
334 - FOMENTO AO TRABALHO			20.000				20.000
0026 - QUALIFICAÇÃO, TRABALHO E RENDA			20.000				20.000
11.113.11.334.0026.2320 - FOMENTO A GRUPOS DE EMPREENDEDORISMO JOVEM			20.000				20.000

E S P E C I F I C A Ç Ã O	RECURSOS DE TODAS AS FONTES (R\$ 1,00)						
	PESSOAL E ENC SOC	JUROS E ENC DA DÍVIDA	OUTRAS DESP CORRENTES	INVESTIMENTOS	INVERSÕES FINANCEIRAS	AMORTIZAÇÃO DA DÍVIDA	TOTAL
<p>APOIO AOS GRUPOS DE JOVENS EMPREENDEDORES NOS TERRITÓRIOS DO ESTADO. PROPORCIONAR AOS JOVENS O ACESSO AO CRÉDITO COMO FOMENTO AO EMPREENDEDORISMO JUVENIL COM VISTAS À EMANCIPAÇÃO E AUTOGESTÃO. REALIZAR FEIRA DE EMPREENDEDORISMO.</p>							
Esfera F Fonte 100			20.000				20.000
13 - CULTURA			2.000				2.000
244 - ASSISTENCIA COMUNITÁRIA			2.000				2.000
0014 - CULTURA: PROMOÇÃO, PRESERVAÇÃO E ACESSO			2.000				2.000
11.113.13.244.0014.1673 - FOMENTO AOS GRUPOS CULTURAIS			2.000				2.000
<p>FOMENTO A GRUPOS DE EXPRESSÃO ARTÍSTICA E CULTURAL JUVENIS DO ESTADO DO PIAUÍ, COMO FORMA DE VALORIZAR O JOVEM ARTISTA E A PROMOÇÃO DA CIDADANIA.</p>							
Esfera F Fonte 100			2.000				2.000
14 - DIREITOS DA CIDADANIA			3.000				3.000
243 - ASSISTENCIA A CRIANÇA E AO ADOLESCENTE			3.000				3.000
0032 - JOVEM É PARA VIVER			3.000				3.000
11.113.14.243.0032.1357 - PROJETO PACTO PELA JUVENTUDE			3.000				3.000
<p>ARTICULAR AGENTES GOVERNAMENTAIS, SOCIEDADE CIVIL E MOVIMENTOS JUVENIS, VISANDO COLOCAR EM PRÁTICA AS PROPOSTAS APROVADAS PELA 3ª CONFERÊNCIA EST. DE JUVENTUDE, PROMOVENDO UMA AMPLA DISCUSSÃO SOBRE POLÍTICAS PÚBLICAS DE JUVENTUDE NAS ÁREAS DE EDUCAÇÃO</p>							
Esfera F Fonte 100			3.000				3.000
27 - DESPORTO E LAZER			11.000				11.000
813 - LAZER			11.000				11.000
0013 - DESENVOLVIMENTO DO ESPORTE EDUCACIONAL, DE LAZER E RENDIMENTO			11.000				11.000
11.113.27.813.0013.2325 - FOMENTO AOS GRUPOS ESPORTIVOS			11.000				11.000
<p>FOMENTAR GRUPOS ESPORTIVOS PARA GARANTIR O FUNCIONAMENTO DAS ATIVIDADES JUVENIS DE ESPORTE NOS TERRITÓRIOS. REALIZAR CAMPEONATOS ESPORTIVOS E DOAR MATERIAIS ESPORTIVOS AOS JOVENS.</p>							
Esfera F Fonte 100			11.000				11.000
TOTAL GERAL		609.441		84.711			694.152
11114 - COORDENADORIA DE ENFRENTAMENTO ÀS DROGAS							
04 - ADMINISTRAÇÃO		430.123		1.419.008			1.849.131
122 - ADMINISTRAÇÃO GERAL		430.123		1.419.008			1.849.131
0031 - VIVA SEM DROGAS				1.092.000			1.092.000

E S P E C I F I C A Ç Ã O	RECURSOS DE TODAS AS FONTES (R\$ 1,00)						
	PESSOAL E ENC SOC	JUROS E ENC DA DÍVIDA	OUTRAS DESP CORRENTES	INVESTIMENTOS	INVERSÕES FINANCEIRAS	AMORTIZAÇÃO DA DÍVIDA	TOTAL
11.114.04.122.0031.2036 - ACOMPANHAMENTO, CAPACITAÇÃO, PESQUISA E TRABALHO DE PREVENÇÃO DE BASE NOS MUNICÍPIOS DO ESTADO DO PIAUÍ			57.000				57.000
OFERECER CURSOS, PALESTRAS E SEMINÁRIOS PARA CAPACITAR PROFESSORES, AGENTES DE SAÚDE, CONSELHEIROS, EDUCADORES E LÍDERES COMUNITÁRIOS SOBRE O USO E A DEPENDÊNCIA DE SUBSTÂNCIAS PSICOATIVAS.							
<i>Esfera F</i> <i>Fonte 100</i>			57.000				57.000
11.114.04.122.0031.2345 - APOIO AS COMUNIDADES TERAPÊUTICAS E ENTIDADES AFINS			1.000.000				1.000.000
COBRIR AS DESPESAS DE PRESTAÇÃO DE SERVIÇOS DE TRATAMENTO E RECUPERAÇÃO DE DEPENDENTES DE DROGAS LICITAS E/OU ILÍCITAS.							
<i>Esfera F</i> <i>Fonte 120</i>			1.000.000				1.000.000
11.114.04.122.0031.2831 - CUSTEIO DAS AÇÕES DO CONSELHO ESTADUAL DE POLITICAS SOBRE DROGAS DO ESTADO DO PI.			35.000				35.000
CUSTEAR DESPESAS PARA FUNCIONAMENTO DO CEPD TAIS COMO: REUNIÕES, VISITAS AS COMUNIDADES TERAPÊUTICAS, PROMOVER EVENTOS, DIÁRIAS, MATERIAIS DE EXPEDIENTE ENTRE OUTROS.							
<i>Esfera F</i> <i>Fonte 100</i>			35.000				35.000
0090 - GESTÃO E MANUTENÇÃO DO PODER EXECUTIVO	430.123		327.008				757.131
11.114.04.122.0090.2000 - ADMINISTRAÇÃO DA UNIDADE			308.000				308.000
GARANTIR À UNIDADE OS MEIOS NECESSÁRIOS PARA SUA MANUTENÇÃO E APERFEIÇOAMENTO							
<i>Esfera F</i> <i>Fonte 100</i>			308.000				308.000
11.114.04.122.0090.2500 - GESTÃO DE PESSOAS	430.123		19.008				449.131
ADMINISTRAR COM EFICIÊNCIA A EXECUÇÃO DA DESPESA COM PESSOAL E ENCARGOS SOCIAIS.							
<i>Esfera F</i> <i>Fonte 100</i>	430.123		19.008				449.131
TOTAL GERAL	430.123		1.419.008				1.849.131
11115 - COORDENADORIA ESTADUAL DE POLÍTICAS PARA AS MULHERES							
04 - ADMINISTRAÇÃO	717.718		262.569				980.287
122 - ADMINISTRAÇÃO GERAL	717.718		262.569				980.287
0090 - GESTÃO E MANUTENÇÃO DO PODER EXECUTIVO	717.718		262.569				980.287
11.115.04.122.0090.2000 - ADMINISTRAÇÃO DA UNIDADE			215.000				215.000
GARANTIR À UNIDADE OS MEIOS NECESSÁRIOS PARA SUA MANUTENÇÃO E APERFEIÇOAMENTO							
<i>Esfera F</i> <i>Fonte 100</i>			135.000				135.000
<i>110</i>			80.000				80.000
11.115.04.122.0090.2500 - GESTÃO DE PESSOAS	717.718		47.569				765.287

E S P E C I F I C A Ç Ã O	RECURSOS DE TODAS AS FONTES (R\$ 1,00)						
	PESSOAL E ENC SOC	JUROS E ENC DA DÍVIDA	OUTRAS DESP CORRENTES	INVESTIMENTOS	INVERSÕES FINANCEIRAS	AMORTIZAÇÃO DA DÍVIDA	TOTAL
ADMINISTRAR COM EFICIÊNCIA A EXECUÇÃO DA DESPESA COM PESSOAL E ENCARGOS SOCIAIS.							
<i>Esfera F</i>	<i>Fonte 100</i>	717.718		47.569			765.287
08 - ASSISTÊNCIA SOCIAL				65.000			65.000
244 - ASSISTENCIA COMUNITÁRIA				65.000			65.000
0033 - MAIS MULHER				65.000			65.000
11.115.08.244.0033.1370 - FORTALECIMENTO DO CONSELHO DE DEFESA DOS DIREITOS DA MULHER				10.000			10.000
GARANTIR A REAL EFETIVAÇÃO DO CONTROLE SOCIAL NAS AÇÕES DE PREVENÇÃO, PROMOÇÃO E DEFESA DOS DIREITOS DA MULHER.							
<i>Esfera S</i>	<i>Fonte 100</i>			10.000			10.000
11.115.08.244.0033.1372 - CAPACITAÇÃO E ENCAMINHAMENTO AO MERCADO DE TRABALHO DAS MULHERES ATENDIDAS PELO CRM				20.000			20.000
FOMENTAR MEIOS PARA INICIAÇÃO E CAPACITAÇÃO PARA O MERCADO DE TRABALHO AS MULHERES ATENDIDAS PELO CENTRO DE REFERÊNCIA A MULHER VÍTIMA DE VIOLÊNCIA							
<i>Esfera S</i>	<i>Fonte 100</i>			20.000			20.000
11.115.08.244.0033.2360 - IMPLEMENTAÇÃO DE POLÍTICAS PÚBLICAS E FORTALECIMENTO DA PARTICIPAÇÃO DAS MULHERES				35.000			35.000
ARTICULAR, APOIAR E ACOMPANHAR DE FORMA CONTINUA, JUNTO AOS ÓRGÃOS DA ADMINISTRAÇÃO DIRETA E INDIRETA, AÇÕES QUE ASSEGUREM O BEM-ESTAR, A CULTURA, O LAZER, O ESPORTE, A EDUCAÇÃO, A SEGURANÇA, O TRABALHO E A JUSTIÇA, BEM COMO ASSISTÊNCIA SOCIAL E SAÚDE.							
<i>Esfera S</i>	<i>Fonte 100</i>			35.000			35.000
TOTAL GERAL		717.718		327.569			1.045.287
11116 - COORDENADORIA DE DESENVOLVIMENTO SOCIAL E LAZER							
04 - ADMINISTRAÇÃO		675.022		4.019.146			4.694.168
122 - ADMINISTRAÇÃO GERAL		675.022		2.096.646			2.771.668
0090 - GESTÃO E MANUTENÇÃO DO PODER EXECUTIVO		675.022		2.096.646			2.771.668
11.116.04.122.0090.2000 - ADMINISTRAÇÃO DA UNIDADE				2.067.500			2.067.500
GARANTIR À UNIDADE OS MEIOS NECESSÁRIOS PARA SUA MANUTENÇÃO E APERFEIÇOAMENTO							
<i>Esfera F</i>	<i>Fonte 100</i>			2.067.500			2.067.500
11.116.04.122.0090.2500 - GESTÃO DE PESSOAS		675.022		29.146			704.168
ADMINISTRAR COM EFICIÊNCIA A EXECUÇÃO DA DESPESA COM PESSOAL E ENCARGOS SOCIAIS.							
<i>Esfera F</i>	<i>Fonte 100</i>	675.022		29.146			704.168
813 - LAZER				1.922.500			1.922.500

E S P E C I F I C A Ç Ã O	RECURSOS DE TODAS AS FONTES (R\$ 1,00)						
	PESSOAL E ENC SOC	JUROS E ENC DA DÍVIDA	OUTRAS DESP CORRENTES	INVESTIMENTOS	INVERSÕES FINANCEIRAS	AMORTIZAÇÃO DA DÍVIDA	TOTAL
0013 - DESENVOLVIMENTO DO ESPORTE EDUCACIONAL, DE LAZER E RENDIMENTO			1.922.500				1.922.500
11.116.04.813.0013.2149 - ADMINISTRAÇÃO DA POTY CABANA			1.922.500				1.922.500
MANTER ATRAVÉS DE ENTIDADES SEM FINS LUCRATIVOS AS ATIVIDADES DE GESTÃO E LAZER NO PARQUE POTY CABANA.							
<i>Esfera F</i> <i>Fonte 100</i>			1.922.500				1.922.500
15 - URBANISMO				10.000.000			10.000.000
813 - LAZER				10.000.000			10.000.000
0013 - DESENVOLVIMENTO DO ESPORTE EDUCACIONAL, DE LAZER E RENDIMENTO				10.000.000			10.000.000
11.116.15.813.0013.1213 - CONSTRUÇÃO E MELHORIA DA INFRAESTRUTURA PARA LAZER, ESPORTE, ÁREA SOCIAL E MOBILIDADE URBANA				10.000.000			10.000.000
CONSTRUIR E MELHORAR A INFRAESTRUTURA VOLTADA PARA LAZER, ESPORTE E ÁREA SOCIAL NOS MUNICÍPIOS DO ESTADO DO PIAUÍ.							
<i>Esfera F</i> <i>Fonte 116</i>				10.000.000			10.000.000
27 - DESPORTO E LAZER			10.000				10.000
813 - LAZER			10.000				10.000
0013 - DESENVOLVIMENTO DO ESPORTE EDUCACIONAL, DE LAZER E RENDIMENTO			10.000				10.000
11.116.27.813.0013.1484 - INCENTIVAR INVESTIMENTOS DA COORDENADORIA DE DESENVOLVIMENTO SOCIAL E LAZER DO ESTADO			10.000				10.000
INCENTIVAR E FORTALECER O LAZER NO PIAUÍ							
<i>Esfera F</i> <i>Fonte 100</i>			10.000				10.000
TOTAL GERAL	675.022		4.029.146	10.000.000			14.704.168
11117 - COORDENADORIA DE FOMENTO À IRRIGAÇÃO							
04 - ADMINISTRAÇÃO	643.152		522.810				1.165.962
122 - ADMINISTRAÇÃO GERAL	643.152		522.810				1.165.962
0090 - GESTÃO E MANUTENÇÃO DO PODER EXECUTIVO	643.152		522.810				1.165.962
11.117.04.122.0090.2000 - ADMINISTRAÇÃO DA UNIDADE			500.000				500.000
GARANTIR À UNIDADE OS MEIOS NECESSÁRIOS PARA SUA MANUTENÇÃO E APERFEIÇOAMENTO							
<i>Esfera F</i> <i>Fonte 100</i>			500.000				500.000
11.117.04.122.0090.2500 - GESTÃO DE PESSOAS	643.152		22.810				665.962
ADMINISTRAR COM EFICIÊNCIA A EXECUÇÃO DA DESPESA COM PESSOAL E ENCARGOS SOCIAIS.							
<i>Esfera F</i> <i>Fonte 100</i>	643.152		22.810				665.962
20 - AGRICULTURA			180.000				180.000
607 - IRRIGAÇÃO			180.000				180.000

E S P E C I F I C A Ç Ã O	RECURSOS DE TODAS AS FONTES (R\$ 1,00)						
	PESSOAL E ENC SOC	JUROS E ENC DA DÍVIDA	OUTRAS DESP CORRENTES	INVESTIMENTOS	INVERSÕES FINANCEIRAS	AMORTIZAÇÃO DA DÍVIDA	TOTAL
0021 - INFRAESTRUTURA E QUALIDADE DE VIDA			50.000				50.000
11.117.20.607.0021.1378 - ELABORAÇÃO E EXECUÇÃO DE PROJETOS DE IRRIGAÇÃO E DRENAGEM			50.000				50.000
PROMOVER E GARANTIR A INFRAESTRUTURA NECESSÁRIA PARA A AMPLIAÇÃO DO DESENVOLVIMENTO DA AGRICULTURA IRRIGADA NO ESTADO.							
<i>Esfera F</i> <i>Fonte 100</i>			50.000				50.000
0022 - PIAUÍ PRODUTIVO E SUSTENTÁVEL - AGRICULTURA FAMILIAR			10.000				10.000
11.117.20.607.0022.1380 - DESENVOLVIMENTO DE AÇÕES PARA A AGRICULTURA IRRIGADA FAMILIAR			10.000				10.000
FOMENTAR E PROMOVER A AGRICULTURA FAMILIAR IRRIGADA NO ESTADO.							
<i>Esfera F</i> <i>Fonte 100</i>			10.000				10.000
0023 - PIAUÍ PRODUTIVO E SUSTENTÁVEL - AGRONEGÓCIO			50.000				50.000
11.117.20.607.0023.1382 - FORTALECIMENTO DA IRRIGAÇÃO VOLTADA PARA O AGRONEGÓCIO			50.000				50.000
FOMENTAR A IRRIGAÇÃO VOLTADA PARA O AGRONEGÓCIO EM TODO ESTADO, MEDIANTE REALIZAÇÃO DE PARCERIAS, BEM COMO ESTRUTURAÇÃO E MODERNIZAÇÃO DAS PRÁTICAS DE IRRIGAÇÃO.							
<i>Esfera F</i> <i>Fonte 100</i>			50.000				50.000
0025 - VIVER BEM NO SEMIÁRIDO			70.000				70.000
11.117.20.607.0025.1384 - SEMIÁRIDO IRRIGADO			70.000				70.000
INCENTIVAR E AMPLIAR A AGRICULTURA IRRIGADA PARA O MANUSEIO DE TECNOLOGIAS ADEQUADAS ÀS CONDIÇÕES DO SEMIÁRIDO.							
<i>Esfera F</i> <i>Fonte 100</i>			70.000				70.000
TOTAL GERAL	643.152		702.810				1.345.962
11118 - COORDENADORIA DE FOMENTO AO SANEAMENTO RURAL							
04 - ADMINISTRAÇÃO	389.573		169.336				558.909
122 - ADMINISTRAÇÃO GERAL	389.573		169.336				558.909
0090 - GESTÃO E MANUTENÇÃO DO PODER EXECUTIVO	389.573		169.336				558.909
11.118.04.122.0090.2000 - ADMINISTRAÇÃO DA UNIDADE			150.000				150.000
GARANTIR À UNIDADE OS MEIOS NECESSÁRIOS PARA SUA MANUTENÇÃO E APERFEIÇOAMENTO							
<i>Esfera F</i> <i>Fonte 100</i>			150.000				150.000
11.118.04.122.0090.2500 - GESTÃO DE PESSOAS	389.573		19.336				408.909
ADMINISTRAR COM EFICIÊNCIA A EXECUÇÃO DA DESPESA COM PESSOAL E ENCARGOS SOCIAIS.							
<i>Esfera F</i> <i>Fonte 100</i>	389.573		19.336				408.909
TOTAL GERAL	389.573		169.336				558.909

LOA23. PROGRAMA DE TRABALHO

Exercício: 2019

E S P E C I F I C A Ç Ã O	RECURSOS DE TODAS AS FONTES (R\$ 1,00)						
	PESSOAL E ENC SOC	JUROS E ENC DA DÍVIDA	OUTRAS DESP CORRENTES	INVESTIMENTOS	INVERSÕES FINANCEIRAS	AMORTIZAÇÃO DA DÍVIDA	TOTAL
11 - GOVERNADORIA DO ESTADO							
11201 - AGÊNCIA DE REGULAÇÃO DOS SERVIÇOS PÚBLICOS DELEGADOS DO ESTADO DO PIAUÍ - AGRESPI							
04 - ADMINISTRAÇÃO	785.033		100.000				885.033
122 - ADMINISTRAÇÃO GERAL	785.033		45.000				830.033
0090 - GESTÃO E MANUTENÇÃO DO PODER EXECUTIVO	785.033		45.000				830.033
11.201.04.122.0090.2000 - ADMINISTRAÇÃO DA UNIDADE			45.000				45.000
GARANTIR À UNIDADE OS MEIOS NECESSÁRIOS PARA SUA MANUTENÇÃO E APERFEIÇOAMENTO							
<i>Esfera F</i> <i>Fonte 100</i>			45.000				45.000
11.201.04.122.0090.2500 - GESTÃO DE PESSOAS	785.033						785.033
ADMINISTRAR COM EFICIÊNCIA A EXECUÇÃO DA DESPESA COM PESSOAL E ENCARGOS SOCIAIS.							
<i>Esfera F</i> <i>Fonte 100</i>	785.033						785.033
125 - NORMATIZAÇÃO E FISCALIZAÇÃO			55.000				55.000
0001 - GESTÃO MODERNA ORIENTADA PARA RESULTADOS			25.000				25.000
11.201.04.125.0001.2812 - CONTROLE DE QUALIDADE, TARIFAS E PREÇOS DOS SERVIÇOS REGULADOS E DESCENTRALIZAÇÃO DAS ATIVIDADES DA AGRESPI			25.000				25.000
FISCALIZAR AS ENTIDADES REGULADAS NO QUE TANGE AO CONTROLE DE QUALIDADE, TARIFAS E PREÇOS E INTERIORIZAR O ATENDIMENTO PRESENCIAL AO PÚBLICO ASSISTIDO PELA AGÊNCIA							
<i>Esfera F</i> <i>Fonte 100</i>			25.000				25.000
0019 - SANEAMENTO, DIREITO DE TODOS			10.000				10.000
11.201.04.125.0019.2837 - REGULAÇÃO DO SERVIÇO DE SANEAMENTO DO ESTADO DO PIAUÍ			10.000				10.000
REGULAR O SERVIÇO DE SANEAMENTO DO ESTADO DO PIAUÍ E REALIZAR FISCALIZAÇÕES.							
<i>Esfera F</i> <i>Fonte 100</i>			10.000				10.000
0020 - DESENVOLVIMENTO E INTEGRAÇÃO DOS TRANSPORTES E LOGÍSTICA			10.000				10.000

E S P E C I F I C A Ç Ã O	RECURSOS DE TODAS AS FONTES (R\$ 1,00)						
	PESSOAL E ENC SOC	JUROS E ENC DA DÍVIDA	OUTRAS DESP CORRENTES	INVESTIMENTOS	INVERSÕES FINANCEIRAS	AMORTIZAÇÃO DA DÍVIDA	TOTAL
11.201.04.125.0020.2838 - REGULAÇÃO DOS SERVIÇOS DE TRANSPORTES DO ESTADO DO PIAUÍ			10.000				10.000
REGULAR OS SERVIÇOS DE TRANSPORTES AEROPORTUÁRIO, RODOVIÁRIO E FERROVIÁRIO DO ESTADO DO PIAUÍ E REALIZAR FISCALIZAÇÕES							
<i>Esfera F</i> <i>Fonte 100</i>			10.000				10.000
0028 - ENERGIAS RENOVÁVEIS PARA O DESENVOLVIMENTO			10.000				10.000
11.201.04.125.0028.2836 - REGULAÇÃO DO SERVIÇO DE ENERGIA E GÁS CANALIZADO			10.000				10.000
REGULAÇÃO DO SERVIÇO DE ENERGIA E GÁS CANALIZADO E REALIZAÇÃO DE FISCALIZAÇÕES							
<i>Esfera F</i> <i>Fonte 100</i>			10.000				10.000
TOTAL GERAL	785.033		100.000				885.033



SECRETARIA DA SEGURANÇA PÚBLICA

LOA22. DEMONSTRATIVO DA DESPESA POR UNIDADE ORÇAMENTÁRIA E FONTE

Exercício: 2019

E S P E C I F I C A Ç Ã O	RECURSOS DE TODAS AS FONTES (R\$ 1,00)		
	FISCAL	SEGURIDADE	TOTAL
DEMONSTRATIVO DA DESPESA POR UNIDADE ORÇAMENTÁRIA			
12 - SECRETARIA DA SEGURANÇA PÚBLICA			
12101 - SECRETARIA DA SEGURANÇA PÚBLICA	391.845.176		391.845.176
12102 - DELEGACIA GERAL DA POLÍCIA CIVIL	3.800.000		3.800.000
TOTAL GERAL	395.645.176		395.645.176
DEMONSTRATIVO DA DESPESA POR FONTE DE RECURSOS			
12 - SECRETARIA DA SEGURANÇA PÚBLICA			
100 - RECURSOS DO TESOURO ESTADUAL	337.045.176		337.045.176
110 - RECURSOS DE CONVÊNIO	8.600.000		8.600.000
116 - OPERAÇÃO DE CRÉDITO INTERNA	50.000.000		50.000.000
TOTAL GERAL	395.645.176		395.645.176

E S P E C I F I C A Ç Ã O	RECURSOS DE TODAS AS FONTES (R\$ 1,00)						
	PESSOAL E ENC SOC	JUROS E ENC DA DÍVIDA	OUTRAS DESP CORRENTES	INVESTIMENTOS	INVERSÕES FINANCEIRAS	AMORTIZAÇÃO DA DÍVIDA	TOTAL
0006 - PIAUÍ, SEGURANÇA E CIDADANIA			4.285.000	58.000.000			62.285.000
12.101.06.181.0006.1262 - REINSERÇÃO SOCIAL DE CRIANÇAS E ADOLESCENTES EM SITUAÇÃO DE RISCO POR MEIO DO CIDADÃO MIRIM			400.000				400.000
PROPORCIONAR A REINSERÇÃO SOCIAL DE CRIANÇAS E ADOLESCENTES EM SITUAÇÃO DE RISCO, VISANDO DISSEMINAR UMA CONSCIÊNCIA CIDADÃ EM CRIANÇAS E ADOLESCENTES POR MEIO DO PROJETO SÓCIO PREVENTIVO MIRIM CIDADÃO.							
<i>Esfera F</i> <i>Fonte 100</i>			400.000				400.000
12.101.06.181.0006.1299 - REAPARELHAMENTO DAS POLÍCIAS CIVIL E MILITAR, CORPO DE BOMBEIROS MILITAR E TÉCNICA E CIENTÍFICA				16.540.000			16.540.000
REAPARELHAR AS POLÍCIAS CIVIL, MILITAR, CORPO DE BOMBEIROS MILITAR E TÉCNICA E CIENTÍFICA, VISANDO APERFEIÇOAR A ESTRUTURA DE SEGURANÇA PÚBLICA DO ESTADO DO PIAUÍ PARA DINAMIZAR O FLUXO OPERACIONAL DE PREVENÇÃO E ENFRENTAMENTO À VIOLÊNCIA.							
<i>Esfera F</i> <i>Fonte 110</i>				1.540.000			1.540.000
				15.000.000			15.000.000
				7.200.000			7.200.000
12.101.06.181.0006.1300 - REAPARELHAMENTO DO SUBSISTEMA DE INTELIGÊNCIA, DA POLÍCIA TÉCNICA E CIENTÍFICA							
REAPARELHAR O SUBSISTEMA DE INTELIGÊNCIA PARA PROPORCIONAR AO APARELHO DE SEGURANÇA PÚBLICA INFORMAÇÕES PARA O BOM DESEMPENHO DA ATIVIDADE POLICIAL, BEM COMO DOTAR A POLÍCIA TÉCNICA E CIENTÍFICA DE CONDIÇÕES NECESSÁRIAS, VISANDO DINAMIZAR O FLUXO OPERACI							
<i>Esfera F</i> <i>Fonte 110</i>				5.200.000			5.200.000
				2.000.000			2.000.000
				200.000			200.000
12.101.06.181.0006.1305 - IMPLANTAÇÃO DE ESTRATÉGIA DE POLÍCIA COMUNITÁRIA NAS UNIDADES DE SEGURANÇA PÚBLICA							
FORMAR POLICIAIS MILITARES, CIVIS E BOMBEIROS MILITARES NA DOCTRINA DE POLÍCIA COMUNITÁRIA, COM ÊNFASE AO PROCESSO DE RESOLUÇÃO DE PROBLEMAS DENTRO DE CADA ESFERA DE COMPETÊNCIA, IMPLEMENTANDO E FOMENTANDO BASES COMUNITÁRIAS DE SEGURANÇA FIXA E MÓVEL.							
<i>Esfera F</i> <i>Fonte 110</i>				200.000			200.000
12.101.06.181.0006.1306 - MODERNIZAÇÃO DAS ESTRUTURAS FÍSICAS E FUNCIONAIS DAS UNIDADES DE SEGURANÇA				8.400.000			8.400.000
PROPORCIONAR AO APARELHO DE SEGURANÇA PÚBLICA AS CONDIÇÕES NECESSÁRIAS PARA O ÓTIMO DESEMPENHO DA ATIVIDADE POLICIAL, BEM COMO APERFEIÇOAR E MODERNIZAR A ESTRUTURA DE SEGURANÇA PÚBLICA, VISANDO DINAMIZAR O FLUXO OPERACIONAL.							
<i>Esfera F</i> <i>Fonte 110</i>				400.000			400.000
				8.000.000			8.000.000
				390.000			390.000
12.101.06.181.0006.1307 - CRIAÇÃO DE UNIDADES REGIONAIS INTEGRADAS DE BAIXA, MÉDIA E ALTA COMPLEXIDADE							

E S P E C I F I C A Ç Ã O	RECURSOS DE TODAS AS FONTES (R\$ 1,00)						
	PESSOAL E ENC SOC	JUROS E ENC DA DÍVIDA	OUTRAS DESP CORRENTES	INVESTIMENTOS	INVERSÕES FINANCEIRAS	AMORTIZAÇÃO DA DÍVIDA	TOTAL
APERFEIÇOAR A ESTRUTURA DE SEGURANÇA PÚBLICA PARA DINAMIZAR O FLUXO OPERACIONAL DE PREVENÇÃO, ENFRENTAMENTO À VIOLÊNCIA, IMPLEMENTANDO ESTRATÉGIAS DE AÇÕES INTEGRADAS ENTRE OS ÓRGÃOS DE SEGURANÇA.							
<i>Esfera F</i> <i>Fonte 110</i>				390.000			390.000
12.101.06.181.0006.1308 - PREVENÇÃO E COMBATE À VIOLÊNCIA CONTRA AS MULHERES E GRUPOS MINORITÁRIOS			80.000	70.000			150.000
COMBATER TODAS AS FORMAS DE VIOLÊNCIA PRATICADAS CONTRA A MULHER E GRUPOS MINORITÁRIOS, VISANDO A CRIAÇÃO DE ESTRATÉGIAS DE ATENDIMENTO ADEQUADO AS VÍTIMAS DE VIOLÊNCIA EM RAZÃO DE SEXO, IDADE, RAÇA, ETNIA E OUTRAS AÇÕES DISCRIMINATÓRIAS.							
<i>Esfera F</i> <i>Fonte 110</i>			80.000	70.000			150.000
12.101.06.181.0006.1309 - ELABORAÇÃO DO MAPA DA SEGURANÇA PÚBLICA			50.000				50.000
ARTICULAR E INCREMENTAR COM PROFICIÊNCIA ATIVIDADES REPRESSORAS E ELEVAR OS ÍNDICES DE RESOLUTIVIDADE DE CRIMES POR MEIO DA ELABORAÇÃO DE PROCEDIMENTOS ESTRATÉGICOS E FORMAIS.							
<i>Esfera F</i> <i>Fonte 110</i>			50.000				50.000
12.101.06.181.0006.1310 - MODERNIZAÇÃO DA FROTA E DO GRUPAMENTO AÉREO POLICIAL				5.200.000			5.200.000
MODERNIZAR E REAPARELHAR A FROTA DE VIATURAS E DO GRUPAMENTO AÉREO POLICIAL, VISANDO ATENDER DE FORMA EFICIENTE E EFICAZ AS DEMANDAS DA POPULAÇÃO.							
<i>Esfera F</i> <i>Fonte 110</i>				200.000			200.000
				5.000.000			5.000.000
12.101.06.181.0006.2075 - MANUTENÇÃO DAS POLÍCIAS CIVIL, MILITAR, TÉCNICA E CIENTÍFICA			2.255.000				2.255.000
PROPORCIONAR AS POLÍCIAS AS CONDIÇÕES NECESSÁRIAS PARA O DESEMPENHO DE SUAS FUNÇÕES, BEM COMO A MANUTENÇÃO DA ESTRUTURA DA SEGURANÇA PÚBLICA A FIM DE APOIAR AS ATIVIDADES DE INTELIGÊNCIA E OPERAÇÕES INTEGRADAS.							
<i>Esfera F</i> <i>Fonte 100</i>			2.255.000				2.255.000
12.101.06.181.0006.2148 - MANUTENÇÃO, REFORMA, CONSTRUÇÃO E AQUISIÇÃO DE UNIDADES DE SEGURANÇA PÚBLICA			1.000.000	20.000.000			21.000.000
APERFEIÇOAR A ESTRUTURA FÍSICA/FUNCIONAL DE SEGURANÇA PÚBLICA VISANDO DINAMIZAR O FLUXO OPERACIONAL DE PREVENÇÃO E ENFRENTAMENTO À VIOLÊNCIA, IMPLEMENTANDO ESTRATÉGIAS DE AÇÕES INTEGRADAS ENTRE OS ÓRGÃOS DE SEGURANÇA.							
<i>Esfera F</i> <i>Fonte 100</i>			1.000.000				1.000.000
				20.000.000			20.000.000
12.101.06.181.0006.2840 - FUNDO ESTADUAL DE SEGURANÇA PÚBLICA - FESP			500.000				500.000

E S P E C I F I C A Ç Ã O	RECURSOS DE TODAS AS FONTES (R\$ 1,00)						
	PESSOAL E ENC SOC	JUROS E ENC DA DÍVIDA	OUTRAS DESP CORRENTES	INVESTIMENTOS	INVERSÕES FINANCEIRAS	AMORTIZAÇÃO DA DÍVIDA	TOTAL
AQUISIÇÃO DE MATERIAL, EQUIPAMENTOS E VEÍCULOS. CONSTRUÇÃO, REFORMA E AMPLIAÇÃO/MODERNIZAÇÃO DE UNIDADES POLICIAIS DE SEGURANÇA, PERICIAIS E DO CORPO DE BOMBEIROS MILITAR, BEM COMO AQUISIÇÃO DE TECNOLOGIA E SISTEMAS DE INFORMAÇÃO, INTELIGÊNCIA E INVESTIGAÇÃO.			500.000				500.000
<i>Esfera F</i> <i>Fonte 100</i>			500.000				500.000
TOTAL GERAL	304.392.919		29.352.257	58.100.000			391.845.176

LOA23. PROGRAMA DE TRABALHO

Exercício: 2019

E S P E C I F I C A Ç Ã O	RECURSOS DE TODAS AS FONTES (R\$ 1,00)						
	PESSOAL E ENC SOC	JUROS E ENC DA DÍVIDA	OUTRAS DESP CORRENTES	INVESTIMENTOS	INVERSÕES FINANCEIRAS	AMORTIZAÇÃO DA DÍVIDA	TOTAL
12 - SECRETARIA DA SEGURANÇA PÚBLICA							
12102 - DELEGACIA GERAL DA POLÍCIA CIVIL							
06 - SEGURANÇA PÚBLICA			2.800.000	1.000.000			3.800.000
122 - ADMINISTRAÇÃO GERAL			900.000	100.000			1.000.000
0090 - GESTÃO E MANUTENÇÃO DO PODER EXECUTIVO			900.000	100.000			1.000.000
12.102.06.122.0090.2446 - GESTÃO DA UNIDADE DA POLÍCIA CIVIL			900.000	100.000			1.000.000
MANTER E INCREMENTAR A QUALIDADE DO SERVIÇO PÚBLICO OFERTADO PELA DELEGACIA GERAL DE POLÍCIA CIVIL.							
<i>Esfera F</i>							
<i>Fonte 100</i>			900.000	100.000			1.000.000
128 - FORMAÇÃO DE RECURSOS HUMANOS			100.000				100.000
0006 - PIAUÍ, SEGURANÇA E CIDADANIA			100.000				100.000
12.102.06.128.0006.1832 - CAPACITAÇÃO E TREINAMENTO PARA PROFISSIONAIS DE SEGURANÇA			100.000				100.000
CAPACITAR, TREINAR E VALORIZAR OS PROFISSIONAIS DE SEGURANÇA PÚBLICA, VISANDO DINAMIZAR O FLUXO OPERACIONAL DE PREVENÇÃO E ENFRENTAMENTO À VIOLÊNCIA.							
<i>Esfera F</i>							
<i>Fonte 100</i>			100.000				100.000
181 - POLICIAMENTO			1.800.000	900.000			2.700.000
0006 - PIAUÍ, SEGURANÇA E CIDADANIA			1.800.000	900.000			2.700.000
12.102.06.181.0006.2466 - MANUTENÇÃO DAS UNIDADES DA POLÍCIA CIVIL			1.800.000	900.000			2.700.000
PROPORCIONAR ÀS UNIDADES DA POLÍCIA CIVIL AS CONDIÇÕES NECESSÁRIAS PARA O DESEMPENHO DE SUAS FUNÇÕES, BEM COMO A MANUTENÇÃO DA ESTRUTURA DA SEGURANÇA PÚBLICA.							
<i>Esfera F</i>							
<i>Fonte 100</i>			1.800.000	900.000			2.700.000
TOTAL GERAL			2.800.000	1.000.000			3.800.000

LOA22. DEMONSTRATIVO DA DESPESA POR UNIDADE ORÇAMENTÁRIA E FONTE

Exercício: 2019

ESPECIFICAÇÃO	RECURSOS DE TODAS AS FONTES (R\$ 1,00)		
	FISCAL	SEGURIDADE	TOTAL
DEMONSTRATIVO DA DESPESA POR UNIDADE ORÇAMENTÁRIA			
13 - SECRETARIA DA FAZENDA			
13101 - SECRETARIA DA FAZENDA	375.350.257		375.350.257
13116 - FUNDO DE DESENVOLVIMENTO E APERFEIÇOAMENTO DA ADMINISTRAÇÃO TRIBUTÁRIA - FUNDAT	5.030.000		5.030.000
13203 - AGÊNCIA DE FOMENTO E DESENVOLVIMENTO DO ESTADO DO PIAUÍ S.A - PIAUÍ FOMENTO	100.000		100.000
13204 - FUNDO GARANTIDOR AOS MICRO E PEQUENOS EMPREENDIMENTOS DO ESTADO DO PIAUÍ - FUNGEP	200.000		200.000
13205 - FUNDO ESPECIAL DE PRODUÇÃO - FEP	25.000		25.000
13206 - FUNDO ESPECIAL DE CRÉDITO INADIMPLIDOS E DÍVIDA ATIVA - FECIDAPI	100.000		100.000
TOTAL GERAL	380.805.257		380.805.257
DEMONSTRATIVO DA DESPESA POR FONTE DE RECURSOS			
13 - SECRETARIA DA FAZENDA			
100 - RECURSOS DO TESOURO ESTADUAL	340.805.257		340.805.257
117 - OPERAÇÃO DE CRÉDITO EXTERNA	40.000.000		40.000.000
TOTAL GERAL	380.805.257		380.805.257

LOA23b. PROGRAMA DE TRABALHO - POR ÓRGÃO

Exercício: 2019

E S P E C I F I C A Ç Ã O	RECURSOS DE TODAS AS FONTES (R\$ 1,00)						TOTAL
	PESSOAL E ENC SOC	JUROS E ENC DA DÍVIDA	OUTRAS DESP CORRENTES	INVESTIMENTOS	INVERSÕES FINANCEIRAS	AMORTIZAÇÃO DA DÍVIDA	
13 - SECRETARIA DA FAZENDA							
13101 - SECRETARIA DA FAZENDA							
04 - ADMINISTRAÇÃO	288.077.205		47.073.052	40.000.000			375.150.257
122 - ADMINISTRAÇÃO GERAL	288.077.205		47.073.052				335.150.257
0001 - GESTÃO MODERNA ORIENTADA PARA RESULTADOS			4.372.000				4.372.000
13.101.04.122.0001.1834 - CONCURSO PÚBLICO			300.000				300.000
REALIZAR CONCURSO PÚBLICO PARA OS CARGOS DE ANALISTA DA SEFAZ E AUDITOR DA FAZENDA							
Esfera F Fonte 100			300.000				300.000
13.101.04.122.0001.2427 - CIDADANIA E PROGNÓSTICO			4.072.000				4.072.000
REALIZAR PAGAMENTOS DE PRÊMIOS DA CAMPANHA NOTA PIAUIENSE E LOTOSHOW							
Esfera F Fonte 100			4.072.000				4.072.000
0090 - GESTÃO E MANUTENÇÃO DO PODER EXECUTIVO	288.077.205		42.701.052				330.778.257
13.101.04.122.0090.2500 - GESTÃO DE PESSOAS	288.077.205		6.548.052				294.625.257
ADMINISTRAR COM EFICIÊNCIA A EXECUÇÃO DA DESPESA COM PESSOAL E ENCARGOS SOCIAIS.							
Esfera F Fonte 100	288.077.205		6.548.052				294.625.257
13.101.04.122.0090.2791 - ADMINISTRAÇÃO DA UNIDADE-SEDE,UNITRAN E GERATS			36.153.000				36.153.000
GARANTIR À UNIDADE OS MEIOS NECESSÁRIOS PARA SUA MANUTENÇÃO E APERFEIÇOAMENTO.							
Esfera F Fonte 100			36.153.000				36.153.000
129 - ADMINISTRAÇÃO DE RECEITAS				40.000.000			40.000.000
0001 - GESTÃO MODERNA ORIENTADA PARA RESULTADOS				40.000.000			40.000.000
13.101.04.129.0001.1783 - GESTÃO DO PROJETO- PROFISCO II				500.000			500.000
ESTRUTURAR A UNIDADE DE COORDENAÇÃO DE PROJETOS PARA A EXECUÇÃO DO PROFISCO II							
Esfera F Fonte 117				500.000			500.000
13.101.04.129.0001.1793 - GESTÃO FAZENDÁRIA E TRANSPARÊNCIA FISCAL-PROFISCO II				20.000.000			20.000.000

E S P E C I F I C A Ç Ã O	RECURSOS DE TODAS AS FONTES (R\$ 1,00)						
	PESSOAL E ENC SOC	JUROS E ENC DA DÍVIDA	OUTRAS DESP CORRENTES	INVESTIMENTOS	INVERSÕES FINANCEIRAS	AMORTIZAÇÃO DA DÍVIDA	TOTAL
MELHORAR A GESTÃO FAZENDÁRIA, DANDO ÊNFASE À GESTÃO DE PESSOAS E À GESTÃO DE TECNOLOGIA DA INFORMAÇÃO, BEM COMO APERFEIÇOAR A COMUNICAÇÃO DA GESTÃO FISCAL COM A SOCIEDADE. <i>Esfera F Fonte 117</i>				20.000.000			20.000.000
13.101.04.129.0001.1794 - ADMINISTRAÇÃO TRIBUTÁRIA E CONTENCIOSO FISCAL- PROFISCO II				9.500.000			9.500.000
MELHORAR A GESTÃO TRIBUTÁRIA E CONTENCIOSO FISCAL <i>Esfera F Fonte 117</i>				9.500.000			9.500.000
13.101.04.129.0001.1795 - ADMINISTRAÇÃO FINANCEIRA E GASTO PÚBLICO- PROFISCO II				10.000.000			10.000.000
MELHORAR A GESTÃO FINANCEIRA, CONTÁBIL , ORÇAMENTÁRIA E DO CONTROLE DE GASTOS PÚBLICOS. <i>Esfera F Fonte 117</i>				10.000.000			10.000.000
TOTAL GERAL	288.077.205		47.073.052	40.000.000			375.150.257
13116 - FUNDO DE DESENVOLVIMENTO E APERFEIÇOAMENTO DA ADMINISTRAÇÃO TRIBUTÁRIA - FUNDAT							
04 - ADMINISTRAÇÃO				5.030.000			5.030.000
122 - ADMINISTRAÇÃO GERAL				30.000			30.000
0001 - GESTÃO MODERNA ORIENTADA PARA RESULTADOS				30.000			30.000
13.116.04.122.0001.1780 - MODERNIZAÇÃO DA ADMINISTRAÇÃO TRIBUTÁRIA				30.000			30.000
MODERNIZAR TODA A SECRETARIA DA FAZENDA COM EQUIPAMENTOS, SOFTWARES E REFORMAS, ALÉM DE CAPACITAR SERVIDORES. <i>Esfera F Fonte 100</i>				30.000			30.000
129 - ADMINISTRAÇÃO DE RECEITAS				5.000.000			5.000.000
0001 - GESTÃO MODERNA ORIENTADA PARA RESULTADOS				5.000.000			5.000.000
13.116.04.129.0001.1782 - MODERNIZAÇÃO DA GESTÃO FAZENDÁRIA- PROFISCO II				5.000.000			5.000.000
MODERNIZAR A SECRETARIA DA FAZENDA COM REFORMAS , MOBILIÁRIO, EQUIPAMENTOS E VEÍCULOS, SERVINDO COMO CONTRAPARTIDA DO PROFISCO II. <i>Esfera F Fonte 100</i>				5.000.000			5.000.000
TOTAL GERAL				5.030.000			5.030.000
13203 - AGÊNCIA DE FOMENTO E DESENVOLVIMENTO DO ESTADO DO PIAUÍ S.A - PIAUÍ FOMENTO							
23 - COMÉRCIO E SERVIÇOS			100.000				100.000
692 - COMERCIALIZAÇÃO			100.000				100.000
0027 - AVANÇA PIAUÍ			100.000				100.000

E S P E C I F I C A Ç Ã O	RECURSOS DE TODAS AS FONTES (R\$ 1,00)						
	PESSOAL E ENC SOC	JUROS E ENC DA DÍVIDA	OUTRAS DESP CORRENTES	INVESTIMENTOS	INVERSÕES FINANCEIRAS	AMORTIZAÇÃO DA DÍVIDA	TOTAL
13.203.23.692.0027.1311 - FORTALECIMENTO DA AGÊNCIA DE FOMENTO			100.000				100.000
FOMENTAR OS EMPREENDIMENTOS LOCAIS PROPORCIONANDO A GERAÇÃO DE EMPREGO E RENDA.							
Esfera I Fonte 100			100.000				100.000
TOTAL GERAL			100.000				100.000
13204 - FUNDO GARANTIDOR AOS MICRO E PEQUENOS EMPREENDIMENTOS DO ESTADO DO PIAUÍ - FUNGEP							
23 - COMÉRCIO E SERVIÇOS			200.000				200.000
692 - COMERCIALIZAÇÃO			200.000				200.000
0090 - GESTÃO E MANUTENÇÃO DO PODER EXECUTIVO			200.000				200.000
13.204.23.692.0090.2331 - GESTÃO DO FUNDO GARANTIDOR DOS MICRO E PEQUENOS EMPREENDIMENTOS DO ESTADO - FUNGEP			200.000				200.000
PROVER RECURSOS FINANCEIROS PARA COMPLEMENTAR GARANTIA NAS OPERAÇÕES DE CRÉDITO DESTINADA A INVESTIMENTOS EM ATIVIDADES PRODUTIVAS DO ESTADO.							
Esfera F Fonte 100			200.000				200.000
TOTAL GERAL			200.000				200.000
13205 - FUNDO ESPECIAL DE PRODUÇÃO - FEP							
23 - COMÉRCIO E SERVIÇOS			25.000				25.000
692 - COMERCIALIZAÇÃO			25.000				25.000
0090 - GESTÃO E MANUTENÇÃO DO PODER EXECUTIVO			25.000				25.000
13.205.23.692.0090.2330 - GESTÃO E MANUTENÇÃO DO FUNDO ESPECIAL DE PRODUÇÃO - FEP			25.000				25.000
FINANCIAR INVESTIMENTOS EM ATIVIDADES PRODUTIVAS CONTRIBUINDO PARA O CRESCIMENTO ECONÔMICO E SOCIAL DO ESTADO.							
Esfera F Fonte 100			25.000				25.000
TOTAL GERAL			25.000				25.000

LOA23. PROGRAMA DE TRABALHO

Exercício: 2019

E S P E C I F I C A Ç Ã O	RECURSOS DE TODAS AS FONTES (R\$ 1,00)						
	PESSOAL E ENC SOC	JUROS E ENC DA DÍVIDA	OUTRAS DESP CORRENTES	INVESTIMENTOS	INVERSÕES FINANCEIRAS	AMORTIZAÇÃO DA DÍVIDA	TOTAL
13 - SECRETARIA DA FAZENDA							
13206 - FUNDO ESPECIAL DE CRÉDITO INADIMPLIDOS E DÍVIDA ATIVA - FECIDAPI							
04 - ADMINISTRAÇÃO			100.000				100.000
122 - ADMINISTRAÇÃO GERAL			100.000				100.000
0001 - GESTÃO MODERNA ORIENTADA PARA RESULTADOS			100.000				100.000
13.206.04.122.0001.2468 - GESTÃO E MANUTENÇÃO DO FUNDO ESPECIAL DE CRÉDITOS INADIMPLIDOS E DÍVIDA ATIVA - FECIDAPI			100.000				100.000
RECUPERAR OS CRÉDITOS INADIMPLIDOS INSCRITOS OU NÃO EM DÍVIDA ATIVA.							
<i>Esfera F</i>							
<i>Fonte 100</i>			100.000				100.000
TOTAL GERAL			100.000				100.000



SECRETARIA DA EDUCAÇÃO

LOA22. DEMONSTRATIVO DA DESPESA POR UNIDADE ORÇAMENTÁRIA E FONTE

Exercício: 2019

E S P E C I F I C A Ç Ã O	RECURSOS DE TODAS AS FONTES (R\$ 1,00)		
	FISCAL	SEGURIDADE	TOTAL
DEMONSTRATIVO DA DESPESA POR UNIDADE ORÇAMENTÁRIA			
14 - SECRETARIA DA EDUCAÇÃO			
14101 - SECRETARIA DA EDUCAÇÃO	32.421.151		32.421.151
14102 - RECURSOS PARA O DESENVOLVIMENTO DA EDUCAÇÃO BÁSICA	1.635.300.131		1.635.300.131
14103 - COORDENADORIA DO PROGRAMA DE EDUCAÇÃO POR MEIO DE MEDIAÇÕES TECNOLÓGICAS	6.527.216		6.527.216
14201 - FUNDAÇÃO UNIVERSIDADE ESTADUAL DO PIAUÍ - FUESPI	270.352.547		270.352.547
14203 - FUNDAÇÃO DOS ESPORTES DO PIAUÍ - FUNDESPI	10.317.762		10.317.762
14204 - FUNDAÇÃO RÁDIO E TV EDUCATIVA DO PIAUÍ	5.603.686		5.603.686
TOTAL GERAL	1.960.522.493		1.960.522.493
DEMONSTRATIVO DA DESPESA POR FONTE DE RECURSOS			
14 - SECRETARIA DA EDUCAÇÃO			
100 - RECURSOS DO TESOURO ESTADUAL	537.807.212		537.807.212
110 - RECURSOS DE CONVÊNIO	27.000.000		27.000.000
114 - RECURSOS DO FNDE	114.238.897		114.238.897
115 - VALORIZAÇÃO DO ENSINO	978.921.384		978.921.384
116 - OPERAÇÃO DE CRÉDITO INTERNA	75.055.000		75.055.000
117 - OPERAÇÃO DE CRÉDITO EXTERNA	110.000.000		110.000.000
120 - RECURSOS DO FECOP	101.000.000		101.000.000
210 - RECURSOS DE CONVÊNIO	16.500.000		16.500.000
TOTAL GERAL	1.960.522.493		1.960.522.493

LOA23b. PROGRAMA DE TRABALHO - POR ÓRGÃO

Exercício: 2019

E S P E C I F I C A Ç Ã O	RECURSOS DE TODAS AS FONTES (R\$ 1,00)						
	PESSOAL E ENC SOC	JURUS E ENC DA DÍVIDA	OUTRAS DESP CORRENTES	INVESTIMENTOS	INVERSÕES FINANCEIRAS	AMORTIZAÇÃO DA DÍVIDA	TOTAL
14 - SECRETARIA DA EDUCAÇÃO							
14101 - SECRETARIA DA EDUCAÇÃO							
12 - EDUCAÇÃO			29.421.151	3.000.000			32.421.151
122 - ADMINISTRAÇÃO GERAL			24.421.151	1.000.000			25.421.151
0090 - GESTÃO E MANUTENÇÃO DO PODER EXECUTIVO			24.421.151	1.000.000			25.421.151
14.101.12.122.0090.1045 - MELHORIA DA INFRAESTRUTURA FÍSICA DA SEDUC E GERÊNCIAS REGIONAIS DE EDUCAÇÃO			1.620.000				1.620.000
CONSTRUIR AS GERÊNCIAS REGIONAIS DE EDUCAÇÃO E REFORMAR O 2º PISO DA SEDE BEM COMO OUTRAS MELHORIAS							
<i>Esfera F</i> <i>Fonte 100</i>			1.620.000				1.620.000
14.101.12.122.0090.2000 - ADMINISTRAÇÃO DA UNIDADE			22.801.151				22.801.151
GARANTIR À UNIDADE OS MEIOS NECESSÁRIOS PARA SUA MANUTENÇÃO E APERFEIÇOAMENTO							
<i>Esfera F</i> <i>Fonte 100</i>			22.801.151				22.801.151
14.101.12.122.0090.2038 - AQUISIÇÃO DE EQUIPAMENTOS E MOBILIÁRIOS PARA A SEDE E GERÊNCIAS REGIONAIS DE EDUCAÇÃO				1.000.000			1.000.000
GARANTIR O FUNCIONAMENTO DE FORMA EFETIVA DA SEDE E GERÊNCIAS REGIONAIS.							
<i>Esfera F</i> <i>Fonte 116</i>				1.000.000			1.000.000
364 - ENSINO SUPERIOR			5.000.000	2.000.000			7.000.000
0010 - UNIVERSIDADE DE QUALIDADE PARA TODOS			5.000.000	2.000.000			7.000.000
14.101.12.364.0010.2037 - EXPANSÃO E FORTALECIMENTO DA UNIVERSIDADE ABERTA			5.000.000	2.000.000			7.000.000
GARANTIR O ACESSO AO ENSINO SUPERIOR EM TODO O ESTADO POR MEIO DA EDUCAÇÃO A DISTÂNCIA							
<i>Esfera F</i> <i>Fonte 100</i>			5.000.000				5.000.000
<i>116</i>				2.000.000			2.000.000
TOTAL GERAL			29.421.151	3.000.000			32.421.151
14102 - RECURSOS PARA O DESENVOLVIMENTO DA EDUCAÇÃO BÁSICA							
12 - EDUCAÇÃO	1.054.538.492		403.966.699	176.794.940			1.635.300.131
122 - ADMINISTRAÇÃO GERAL	166.967.133		4.246.715				171.213.848

E S P E C I F I C A Ç Ã O	RECURSOS DE TODAS AS FONTES (R\$ 1,00)						
	PESSOAL E ENC SOC	JUROS E ENC DA DÍVIDA	OUTRAS DESP CORRENTES	INVESTIMENTOS	INVERSÕES FINANCEIRAS	AMORTIZAÇÃO DA DÍVIDA	TOTAL
0012 - EDUCAÇÃO E DESENVOLVIMENTO SOCIAL INCLUSIVO E SUSTENTÁVEL	166.967.133		4.246.715				171.213.848
14.102.12.122.0012.2500 - GESTÃO DE PESSOAS	166.967.133		4.246.715				171.213.848
ADMINISTRAR COM EFICIÊNCIA A EXECUÇÃO DA DESPESA COM PESSOAL E ENCARGOS SOCIAIS.							
<i>Esfera F</i> <i>Fonte 100</i>	166.967.133		4.246.715				171.213.848
361 - ENSINO FUNDAMENTAL	174.571.359		45.400.000				219.971.359
0012 - EDUCAÇÃO E DESENVOLVIMENTO SOCIAL INCLUSIVO E SUSTENTÁVEL	174.571.359		45.400.000				219.971.359
14.102.12.361.0012.2119 - APOIO AO EDUCANDO - ENSINO FUNDAMENTAL			4.800.000				4.800.000
GARANTIR AS CONDIÇÕES PARA O ACESSO E A PERMANÊNCIA DO ALUNO NA ESCOLA POR MEIO DO TRANSPORTE ESCOLAR, ALIMENTAÇÃO E MANUTENÇÃO DAS ESCOLAS.							
<i>Esfera F</i> <i>Fonte 100</i>			1.800.000				1.800.000
			3.000.000				3.000.000
14.102.12.361.0012.2826 - APLICAÇÃO DOS RECURSOS DO FUNDEB - ENSINO FUNDAMENTAL - MAGISTÉRIO	174.571.359		23.000.000				197.571.359
APLICAR OS RECURSOS DO FUNDEB NA MANUTENÇÃO E DESENVOLVIMENTO DA EDUCAÇÃO BÁSICA - ENSINO FUNDAMENTAL - MAGISTÉRIO							
<i>Esfera F</i> <i>Fonte 115</i>	174.571.359		23.000.000				197.571.359
14.102.12.361.0012.2827 - APLICAÇÃO DOS RECURSOS DO FUNDEB - ENSINO FUNDAMENTAL - PESSOAL ADMINISTRATIVO E OUTROS			17.600.000				17.600.000
APLICAR OS RECURSOS DO FUNDEB NA MANUTENÇÃO E DESENVOLVIMENTO DA EDUCAÇÃO BÁSICA - ENSINO FUNDAMENTAL - PESSOAL ADMINISTRATIVO E OUTROS							
<i>Esfera F</i> <i>Fonte 115</i>			17.600.000				17.600.000
362 - ENSINO MÉDIO	713.000.000		87.060.025	3.050.000			803.110.025
0012 - EDUCAÇÃO E DESENVOLVIMENTO SOCIAL INCLUSIVO E SUSTENTÁVEL	713.000.000		87.060.025	3.050.000			803.110.025
14.102.12.362.0012.1124 - PROJETO POUPANÇA JOVEM DO PIAUÍ			810.000	3.050.000			3.860.000
REDUZIR AS TAXAS DE ABANDONO E REPROVAÇÃO ESCOLAR DE ESTUDANTES DO ENSINO MÉDIO DA REDE PÚBLICA ESTADUAL DE MUNICÍPIOS COM ELEVADAS TAXAS DE EXTREMA POBREZA.							
<i>Esfera F</i> <i>Fonte 100</i>			810.000				810.000
				3.050.000			3.050.000
14.102.12.362.0012.2120 - APOIO AO EDUCANDO - ENSINO MÉDIO			35.500.000				35.500.000

E S P E C I F I C A Ç Ã O	RECURSOS DE TODAS AS FONTES (R\$ 1,00)						
	PESSOAL E ENC SOC	JUROS E ENC DA DÍVIDA	OUTRAS DESP CORRENTES	INVESTIMENTOS	INVERSÕES FINANCEIRAS	AMORTIZAÇÃO DA DÍVIDA	TOTAL
GARANTIR AS CONDIÇÕES PARA O ACESSO E A PERMANÊNCIA DO ALUNO NA ESCOLA POR MEIO DO TRANSPORTE ESCOLAR, ALIMENTAÇÃO E MANUTENÇÃO DAS ESCOLAS.							
<i>Esfera F</i>	<i>Fonte 100</i>		7.500.000				7.500.000
	114		28.000.000				28.000.000
14.102.12.362.0012.2829 - APLICAÇÃO DOS RECURSOS DO FUNDEB - ENSINO MÉDIO - MAGISTÉRIO		713.000.000	3.014.000				716.014.000
APLICAR OS RECURSOS DO FUNDEB NA MANUTENÇÃO E DESENVOLVIMENTO DA EDUCAÇÃO BÁSICA - ENSINO MÉDIO - MAGISTÉRIO							
<i>Esfera F</i>	<i>Fonte 115</i>	713.000.000	3.014.000				716.014.000
14.102.12.362.0012.2830 - APLICAÇÃO DOS RECURSOS DO FUNDEB - ENSINO MÉDIO - PESSOAL ADMINISTRATIVO E OUTROS			47.736.025				47.736.025
APLICAR OS RECURSOS DO FUNDEB NA MANUTENÇÃO E DESENVOLVIMENTO DA EDUCAÇÃO BÁSICA - ENSINO MÉDIO - PESSOAL ADMINISTRATIVO E OUTROS							
<i>Esfera F</i>	<i>Fonte 115</i>		47.736.025				47.736.025
363 - ENSINO PROFISSIONAL			29.117.097	36.300.000			65.417.097
0011 - FORTALECIMENTO E EXPANSÃO DA EDUCAÇÃO PROFISSIONAL			29.117.097	36.300.000			65.417.097
14.102.12.363.0011.2233 - EXPANSÃO E MANUTENÇÃO DA PRONATEC			19.550.000				19.550.000
AMPLIAR AS OPORTUNIDADES EDUCACIONAIS E DE FORMAÇÃO PROFISSIONAL QUALIFICADA AOS JOVENS, TRABALHADORES E BENEFICIÁRIOS DE PROGRAMAS DE TRANSFERÊNCIA DE RENDA.							
<i>Esfera F</i>	<i>Fonte 114</i>		19.550.000				19.550.000
14.102.12.363.0011.2234 - EXPANSÃO E MELHORIA DA EDUCAÇÃO PROFISSIONAL COM A UTILIZAÇÃO DA MEDIAÇÃO TECNOLÓGICA			1.185.000	36.300.000			37.485.000
EXPANDIR, DEMOCRATIZAR E QUALIFICAR A OFERTA DE CURSOS DE EDUCAÇÃO PROFISSIONAL E TECNOLÓGICA NO ESTADO.							
<i>Esfera F</i>	<i>Fonte 100</i>		850.000	3.300.000			4.150.000
	110		85.000	2.200.000			2.285.000
	117			21.800.000			21.800.000
	120		250.000	9.000.000			9.250.000
14.102.12.363.0011.2235 - IMPLEMENTAÇÃO DO PROGRAMA PROJovem			8.382.097				8.382.097
ELEVAR A ESCOLARIDADE DE JOVENS COM IDADE ENTRE 18 E 29 ANOS VISANDO À CONCLUSÃO DO ENSINO FUNDAMENTAL NA MODALIDADE DE EDUCAÇÃO DE JOVENS E ADULTOS INTEGRADA À QUALIFICAÇÃO PROFISSIONAL, POR MEIO DOS PROGRAMAS PROJovem URBANO E PROJovem CAMPO.							
<i>Esfera F</i>	<i>Fonte 100</i>		800.000				800.000
	114		7.582.097				7.582.097

E S P E C I F I C A Ç Ã O	RECURSOS DE TODAS AS FONTES (R\$ 1,00)						
	PESSOAL E ENC SOC	JUROS E ENC DA DÍVIDA	OUTRAS DESP CORRENTES	INVESTIMENTOS	INVERSÕES FINANCEIRAS	AMORTIZAÇÃO DA DÍVIDA	TOTAL
366 - EDUCAÇÃO DE JOVENS E ADULTOS			12.540.000	1.500.000			14.040.000
0012 - EDUCAÇÃO E DESENVOLVIMENTO SOCIAL INCLUSIVO E SUSTENTÁVEL			12.540.000	1.500.000			14.040.000
14.102.12.366.0012.2115 - EXPANSÃO E REESTRUTURAÇÃO DA REDE ESTADUAL DE EDUCAÇÃO DE JOVENS E ADULTOS			1.680.000	1.500.000			3.180.000
OPORTUNIZAR O ACESSO À EDUCAÇÃO BÁSICA A JOVENS E ADULTOS COM A UTILIZAÇÃO DA MEDIAÇÃO TECNOLÓGICA.							
<i>Esfera F</i>	<i>Fonte 100</i>		100.000	1.500.000			1.600.000
	110		1.580.000				1.580.000
14.102.12.366.0012.2126 - PROGRAMA DE ALFABETIZAÇÃO DE JOVENS E ADULTOS			10.860.000				10.860.000
ELEVAR OS ÍNDICES DE ALFABETIZAÇÃO NO ESTADO ATRAVÉS DE AÇÕES EDUCACIONAIS DE ALFABETIZAÇÃO DE JOVENS E ADULTOS.							
<i>Esfera F</i>	<i>Fonte 100</i>		300.000				300.000
	114		10.560.000				10.560.000
367 - EDUCAÇÃO ESPECIAL			1.500.000	1.000.000			2.500.000
0012 - EDUCAÇÃO E DESENVOLVIMENTO SOCIAL INCLUSIVO E SUSTENTÁVEL			1.500.000	1.000.000			2.500.000
14.102.12.367.0012.2131 - EXPANSÃO E MELHORIA DO ATENDIMENTO EDUCACIONAL ESPECIALIZADO			1.500.000	1.000.000			2.500.000
AMPLIAR E QUALIFICAR O ATENDIMENTO DA DEMANDA DE EDUCAÇÃO ESPECIAL NA REDE ESTADUAL DE ENSINO INCLUSIVE COM A REESTRUTURAÇÃO DE CENTROS DE EDUCAÇÃO ESPECIAL, IMPLANTAÇÃO DE SALAS DE RECURSOS MULTIFUNCIONAIS E IMPLEMENTAÇÃO DO PROGRAMA LIVRO ACESSÍVEL							
<i>Esfera F</i>	<i>Fonte 110</i>		1.500.000	1.000.000			2.500.000
368 - EDUCAÇÃO BÁSICA			224.102.862	134.944.940			359.047.802
0012 - EDUCAÇÃO E DESENVOLVIMENTO SOCIAL INCLUSIVO E SUSTENTÁVEL			223.442.862	133.274.940			356.717.802
14.102.12.368.0012.2114 - SISTEMA DE AVALIAÇÃO DA APRENDIZAGEM DO ESTADO DO PIAUÍ (SAEPI)			400.000				400.000
REALIZAR O SISTEMA DE AVALIAÇÃO DA APRENDIZAGEM DO ESTADO DO PIAUÍ (SAEPI).							
<i>Esfera F</i>	<i>Fonte 100</i>		400.000				400.000
14.102.12.368.0012.2128 - EXPANSÃO E MELHORIA DAS ESCOLAS DE EDUCAÇÃO DE TEMPO INTEGRAL			16.106.800	30.110.000			46.216.800
MELHORAR NA QUALIDADE DO ENSINO/APRENDIZAGEM E DO DESEMPENHO ESCOLAR ATRAVÉS DA EXPANSÃO E MELHORIA DAS ESCOLAS DE TEMPO INTEGRAL.							
<i>Esfera F</i>	<i>Fonte 100</i>		4.060.000	2.000.000			6.060.000

E S P E C I F I C A Ç Ã O	RECURSOS DE TODAS AS FONTES (R\$ 1,00)						
	PESSOAL E ENC SOC	JUROS E ENC DA DÍVIDA	OUTRAS DESP CORRENTES	INVESTIMENTOS	INVERSÕES FINANCEIRAS	AMORTIZAÇÃO DA DÍVIDA	TOTAL
<i>Esfera F</i> <i>Fonte 114</i>			12.046.800	8.000.000			20.046.800
<i>117</i>				20.110.000			20.110.000
14.102.12.368.0012.2130 - EXPANSÃO E MELHORIA DA EDUCAÇÃO BÁSICA, INCLUSIVE COM A UTILIZAÇÃO DA MEDIAÇÃO TECNOLÓGICA			206.936.062	103.164.940			310.101.002
ELEVAR O PADRÃO DE QUALIDADE DA EDUCAÇÃO ATRAVÉS DA CONSTRUÇÃO, REFORMA, AMPLIAÇÃO DE ESCOLAS, QUADRAS POLIESPORTIVAS E MODERNIZAÇÃO DOS EQUIPAMENTOS E A UTILIZAÇÃO DE NOVAS TECNOLOGIAS EDUCACIONAIS.							
<i>Esfera F</i> <i>Fonte 100</i>			85.646.002	12.750.000			98.396.002
<i>110</i>			9.135.000	11.500.000			20.635.000
<i>114</i>			21.500.000	4.000.000			25.500.000
<i>116</i>				11.000.000			11.000.000
<i>117</i>				63.820.000			63.820.000
<i>120</i>			90.655.060	94.940			90.750.000
0025 - VIVER BEM NO SEMIÁRIDO			660.000	1.670.000			2.330.000
14.102.12.368.0025.2238 - EDUCAÇÃO CONTEXTUALIZADA NA REGIÃO DO SEMIÁRIDO			660.000	1.670.000			2.330.000
IMPLANTAR PRÁTICAS PEDAGÓGICAS E AMPLIAR E CONSOLIDAR O PROCESSO DE FORMAÇÃO DE PROFESSORES, GESTORES E ALUNOS DAS REDES ESTADUAL E MUNICIPAL EM EDUCAÇÃO CONTEXTUALIZADA PARA A CONVIVÊNCIA COM O SEMIÁRIDO.							
<i>Esfera F</i> <i>Fonte 100</i>			660.000	450.000			1.110.000
<i>117</i>				1.220.000			1.220.000
TOTAL GERAL	1.054.538.492		403.966.699	176.794.940			1.635.300.131
14103 - COORDENADORIA DO PROGRAMA DE EDUCAÇÃO POR MEIO DE MEDIAÇÕES TECNOLÓGICAS							
12 - EDUCAÇÃO	521.830		1.005.386	5.000.000			6.527.216
122 - ADMINISTRAÇÃO GERAL	521.830		905.386				1.427.216
0012 - EDUCAÇÃO E DESENVOLVIMENTO SOCIAL INCLUSIVO E SUSTENTÁVEL	521.830		5.386				527.216
14.103.12.122.0012.2500 - GESTÃO DE PESSOAS	521.830		5.386				527.216
ADMINISTRAR COM EFICIÊNCIA A EXECUÇÃO DA DESPESA COM PESSOAL E ENCARGOS SOCIAIS.							
<i>Esfera F</i> <i>Fonte 100</i>	521.830		5.386				527.216
0090 - GESTÃO E MANUTENÇÃO DO PODER EXECUTIVO			900.000				900.000
14.103.12.122.0090.2000 - ADMINISTRAÇÃO DA UNIDADE			900.000				900.000
GARANTIR À UNIDADE OS MEIOS NECESSÁRIOS PARA SUA MANUTENÇÃO E APERFEIÇOAMENTO							
<i>Esfera F</i> <i>Fonte 100</i>			900.000				900.000

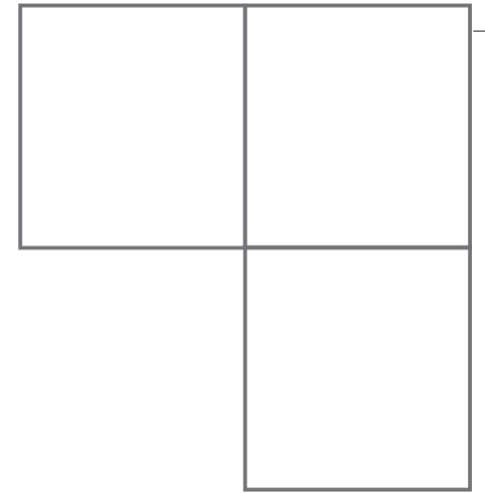
E S P E C I F I C A Ç Ã O	RECURSOS DE TODAS AS FONTES (R\$ 1,00)						
	PESSOAL E ENC SOC	JUROS E ENC DA DÍVIDA	OUTRAS DESP CORRENTES	INVESTIMENTOS	INVERSÕES FINANCEIRAS	AMORTIZAÇÃO DA DÍVIDA	TOTAL
364 - ENSINO SUPERIOR			100.000	5.000.000			5.100.000
0010 - UNIVERSIDADE DE QUALIDADE PARA TODOS			100.000	5.000.000			5.100.000
14.103.12.364.0010.1806 - AMPLIAÇÃO E MELHORIA DA EDUCAÇÃO SUPERIOR COM UTILIZAÇÃO DA MEDIAÇÃO TECNOLÓGICA			100.000	5.000.000			5.100.000
CONSTRUIR, REFORMAR, AMPLIAR OS POLOS DA UAB E UAPI E DESENVOLVER PROJETOS DE EXTENSÃO E PESQUISA POR MEIO DA MEDIAÇÃO TECNOLÓGICA							
<i>Esfera F</i>	<i>Fonte 100</i>		100.000				100.000
	116			5.000.000			5.000.000
TOTAL GERAL	521.830		1.005.386	5.000.000			6.527.216
14201 - FUNDAÇÃO UNIVERSIDADE ESTADUAL DO PIAUÍ - FUESPI							
12 - EDUCAÇÃO	156.844.225		54.353.322	59.155.000			270.352.547
122 - ADMINISTRAÇÃO GERAL	156.844.225		35.804.162				192.648.387
0090 - GESTÃO E MANUTENÇÃO DO PODER EXECUTIVO	156.844.225		35.804.162				192.648.387
14.201.12.122.0090.2000 - ADMINISTRAÇÃO DA UNIDADE			33.997.757				33.997.757
GARANTIR À UNIDADE OS MEIOS NECESSÁRIOS PARA SUA MANUTENÇÃO E APERFEIÇOAMENTO							
<i>Esfera F</i>	<i>Fonte 100</i>		33.997.757				33.997.757
14.201.12.122.0090.2500 - GESTÃO DE PESSOAS	156.844.225		1.806.405				158.650.630
ADMINISTRAR COM EFICIÊNCIA A EXECUÇÃO DA DESPESA COM PESSOAL E ENCARGOS SOCIAIS.							
<i>Esfera F</i>	<i>Fonte 100</i>		1.806.405				158.650.630
364 - ENSINO SUPERIOR			18.549.160	59.155.000			77.704.160
0010 - UNIVERSIDADE DE QUALIDADE PARA TODOS			17.727.160	59.155.000			76.882.160
14.201.12.364.0010.1030 - PROJETOS ESPECIAIS			1.850.000	3.100.000			4.950.000
FIRMAR CONVÊNIOS E TERMOS DE PARCERIAS COM ÓRGÃOS DA ADMINISTRAÇÃO PÚBLICA: FEDERAL, ESTADUAL E MUNICIPAL, VISANDO A CAPTAÇÃO DE RECURSOS PARA ESTA IES.							
<i>Esfera F</i>	<i>Fonte 100</i>		50.000				50.000
	120		1.000.000				1.000.000
	210		800.000	3.100.000			3.900.000
14.201.12.364.0010.1031 - CONSTRUÇÃO, AMPLIAÇÃO E REFORMA CAMPI E NÚCLEOS DA FUESPI				56.055.000			56.055.000
CONSTRUIR, REFORMAR E AMPLIAR OS CAMPI E NÚCLEOS DA UESPI, VISANDO ASSEGURAR A MELHORIA E A MANUTENÇÃO DA INFRAESTRUTURA NOS PRÉDIOS DA INSTITUIÇÃO.							
<i>Esfera F</i>	<i>Fonte 116</i>			56.055.000			56.055.000
14.201.12.364.0010.2027 - ENSINO DE GRADUAÇÃO, MONITORIA E MOBILIDADE ESTUDANTIL			1.628.000				1.628.000

E S P E C I F I C A Ç Ã O	RECURSOS DE TODAS AS FONTES (R\$ 1,00)						
	PESSOAL E ENC SOC	JUROS E ENC DA DÍVIDA	OUTRAS DESP CORRENTES	INVESTIMENTOS	INVERSÕES FINANCEIRAS	AMORTIZAÇÃO DA DÍVIDA	TOTAL
GARANTIR A OFERTA DE CURSOS DE GRADUAÇÃO NAS DIVERSAS ÁREAS DO CONHECIMENTO NOS CAMPUS E NÚCLEOS DA UESPI; PROPICIAR AOS DISCENTES VIVÊNCIA DE ATIVIDADES ACADÊMICO-CIENTÍFICAS (MONITORIA) E FOMENTAR A MOBILIDADE ESTUDANTIL PÚBLICA NACIONAL.							
<i>Esfera F</i> <i>Fonte 100</i>			1.628.000				1.628.000
14.201.12.364.0010.2028 - PÓS-GRADUAÇÃO E PESQUISA			3.669.560				3.669.560
VIABILIZAR A IMPLEMENTAÇÃO DE PROGRAMAS DE PÓS GRADUAÇÃO STRICTU SENSU E AMPLIAR A OFERTA DOS CURSOS DE ESPECIALIZAÇÃO, OPORTUNIZAR A PRODUÇÃO DE CONHECIMENTO CIENTÍFICO NA UESPI E A QUALIFICAÇÃO DE SEUS SERVIDORES.							
<i>Esfera F</i> <i>Fonte 100</i>			3.669.560				3.669.560
14.201.12.364.0010.2029 - EXTENSÃO UNIVERSITÁRIA, ASSISTÊNCIA COMUNITÁRIA E INCENTIVO À PRODUÇÃO ARTÍSTICO-CULTURAL			3.279.600				3.279.600
REALIZAR PROGRAMAS E PROJETOS QUE PERMITAM A INTEGRAÇÃO ENTRE OS ALUNOS, PROFESSORES E A SOCIEDADE EM GERAL; VIABILIZAR ASSISTÊNCIA AO ALUNO CARENTE E A PROMOÇÃO DO BEM ESTAR DOS SERVIDORES DA INSTITUIÇÃO.							
<i>Esfera F</i> <i>Fonte 100</i>			3.279.600				3.279.600
14.201.12.364.0010.2031 - PLANO NACIONAL DE FORMAÇÃO DE PROFESSORES DA EDUCAÇÃO BÁSICA-PARFOR			2.000.000				2.000.000
OFERTAR EM REGIME DE COOPERAÇÃO COM A CAPES, O MEC E SECRETARIAS DE EDUCAÇÃO DO ESTADO E MUNICÍPIOS PIAUIENSES A FORMAÇÃO EXIGIDA NA LEI DE DIRETRIZES E BASES DA EDUCAÇÃO NACIONAL - LDB PARA PROFESSORES QUE ATUAM NA REDE PÚBLICA DE EDUCAÇÃO BÁSICA.							
<i>Esfera F</i> <i>Fonte 100</i>			150.000				150.000
		210	1.850.000				1.850.000
14.201.12.364.0010.2050 - ENSINO A DISTÂNCIA			4.150.000				4.150.000
OFERTAR CURSOS DE NÍVEL SUPERIOR, UTILIZANDO A MEDIAÇÃO TECNOLÓGICA, PARA AS CAMADAS DA POPULAÇÃO QUE ENCONTRAM DIFICULDADES DE ACESSO A FORMAÇÃO UNIVERSITÁRIA NA MODALIDADE PRESENCIAL.							
<i>Esfera F</i> <i>Fonte 210</i>			4.150.000				4.150.000
14.201.12.364.0010.2306 - PROGRAMA NACIONAL DE EDUCAÇÃO NA REFORMA AGRÁRIA-PRONERA			1.000.000				1.000.000
MANTER PARCERIA COM O MDA/INCRA/PRONERA, AMPLIANDO A OFERTA DE CURSOS DE GRADUAÇÃO PARA ASSENTAMENTOS RURAIS.							
<i>Esfera F</i> <i>Fonte 210</i>			1.000.000				1.000.000
14.201.12.364.0010.2822 - PROMOÇÃO DE EVENTOS PARA GRADUAÇÃO E EXTENSÃO			150.000				150.000
PROMOVER EVENTOS PARA ENSINO E EXTENSÃO.							
<i>Esfera F</i> <i>Fonte 100</i>			150.000				150.000

E S P E C I F I C A Ç Ã O	RECURSOS DE TODAS AS FONTES (R\$ 1,00)						
	PESSOAL E ENC SOC	JUROS E ENC DA DÍVIDA	OUTRAS DESP CORRENTES	INVESTIMENTOS	INVERSÕES FINANCEIRAS	AMORTIZAÇÃO DA DÍVIDA	TOTAL
0015 - CIÊNCIA, TECNOLOGIA E INOVAÇÃO			722.000				722.000
14.201.12.364.0015.2023 - PRODUÇÃO CIENTÍFICA E INOVAÇÃO TECNOLÓGICA			722.000				722.000
AMPLIAR PROGRAMAS DE CAPACITAÇÃO CIENTÍFICA E TECNOLÓGICA, CONTRIBUINDO PARA O DESENVOLVIMENTO REGIONAL, NACIONAL E INTERNACIONAL, ESTIMULANDO A PESQUISA BÁSICA.							
<i>Esfera F</i> <i>Fonte 100</i>			722.000				722.000
0090 - GESTÃO E MANUTENÇÃO DO PODER EXECUTIVO			100.000				100.000
14.201.12.364.0090.1029 - REALIZAÇÃO DE CONCURSOS PÚBLICOS			100.000				100.000
SUPRIR AS NECESSIDADES DA INSTITUIÇÃO RELATIVAS A SELEÇÃO DE SERVIDORES.							
<i>Esfera F</i> <i>Fonte 210</i>			100.000				100.000
TOTAL GERAL	156.844.225		54.353.322	59.155.000			270.352.547
14203 - FUNDAÇÃO DOS ESPORTES DO PIAUÍ - FUNDESPI							
04 - ADMINISTRAÇÃO	3.545.502		1.232.260				4.777.762
122 - ADMINISTRAÇÃO GERAL	3.545.502		1.232.260				4.777.762
0090 - GESTÃO E MANUTENÇÃO DO PODER EXECUTIVO	3.545.502		1.232.260				4.777.762
14.203.04.122.0090.2000 - ADMINISTRAÇÃO DA UNIDADE			960.000				960.000
GARANTIR À UNIDADE OS MEIOS NECESSÁRIOS PARA SUA MANUTENÇÃO E APERFEIÇOAMENTO							
<i>Esfera F</i> <i>Fonte 100</i>			960.000				960.000
14.203.04.122.0090.2500 - GESTÃO DE PESSOAS	3.545.502		272.260				3.817.762
ADMINISTRAR COM EFICIÊNCIA A EXECUÇÃO DA DESPESA COM PESSOAL E ENCARGOS SOCIAIS.							
<i>Esfera F</i> <i>Fonte 100</i>	3.545.502		272.260				3.817.762
27 - DESPORTO E LAZER			240.000	5.300.000			5.540.000
811 - DESPORTO DE RENDIMENTO			235.000	5.200.000			5.435.000
0013 - DESENVOLVIMENTO DO ESPORTE EDUCACIONAL, DE LAZER E RENDIMENTO			235.000	5.200.000			5.435.000
14.203.27.811.0013.1118 - CONSTRUÇÃO, REFORMA E AMPLIAÇÃO DE ESTÁDIOS MUNICIPAIS				1.500.000			1.500.000
CONSTRUIR, REFORMAR E/OU AMPLIAR ESTÁDIOS DE FUTEBOL NOS MUNICÍPIOS							
<i>Esfera F</i> <i>Fonte 210</i>				1.500.000			1.500.000
14.203.27.811.0013.1119 - CONSTRUÇÃO, REFORMA E AMPLIAÇÃO DE GINÁSIOS POLIESPORTIVOS				1.700.000			1.700.000
DOTAR OS MUNICÍPIOS COM INFRAESTRUTURA ESPORTIVA COM A CONSTRUÇÃO, REFORMA E AMPLIAÇÃO DE GINÁSIOS POLIESPORTIVOS							

E S P E C I F I C A Ç Ã O	RECURSOS DE TODAS AS FONTES (R\$ 1,00)						
	PESSOAL E ENC SOC	JUROS E ENC DA DÍVIDA	OUTRAS DESP CORRENTES	INVESTIMENTOS	INVERSÕES FINANCEIRAS	AMORTIZAÇÃO DA DÍVIDA	TOTAL
<i>Esfera F</i> <i>Fonte 210</i> 14.203.27.811.0013.1120 - CONSTRUÇÃO, REFORMA E AMPLIAÇÃO DE QUADRAS POLIESPORTIVAS				1.700.000 1.200.000			1.700.000 1.200.000
DOTAR OS MUNICÍPIOS DO ESTADO COM INFRAESTRUTURA ESPORTIVA POR MEIO DA CONSTRUÇÃO, REFORMA E AMPLIAÇÃO DE QUADRAS POLIESPORTIVAS							
<i>Esfera F</i> <i>Fonte 210</i> 14.203.27.811.0013.1123 - AQUISIÇÃO DE MATERIAIS ESPORTIVOS NOS MUNICÍPIOS			20.000	1.200.000			1.200.000 20.000
PROPORCIONAR UMA MELHOR ESTRUTURA E INCENTIVAR A PRÁTICA DE ESPORTES E LAZER PARA ATLETAS AMADORES.							
<i>Esfera F</i> <i>Fonte 100</i> 14.203.27.811.0013.1182 - CONSTRUÇÃO DA VILA OLÍMPICA DE PARNAÍBA			20.000 10.000				20.000 10.000
FOMENTAR, CAPACITAR E AMPLIAR O ACESSO A POPULAÇÃO A EQUIPAMENTOS ESPORTIVOS DE MELHOR QUALIDADE E DESENVOLVER O SISTEMA ESTADUAL DE ESPORTE E LAZER, MEDIANTE A CONSTRUÇÃO E AMPLIAÇÃO DA VILA OLÍMPICA							
<i>Esfera F</i> <i>Fonte 100</i> 14.203.27.811.0013.1211 - CONSTRUÇÃO E REFORMAS DE CENTROS ESPORTIVOS NO ESTADO			10.000	800.000			10.000 800.000
MELHORAR O ACESSO DA POPULAÇÃO À MELHOR INFRAESTRUTURA ESPORTIVA							
<i>Esfera F</i> <i>Fonte 210</i> 14.203.27.811.0013.2129 - BOLSA ATLETA			5.000	800.000			800.000 5.000
PROMOVER AS CONDIÇÕES PARA FORMAÇÃO E CAPACITAÇÃO DE GESTORES, ATLETAS, TÉCNICOS, ÁRBITROS E EDUCADORES FÍSICOS							
<i>Esfera F</i> <i>Fonte 100</i> 14.203.27.811.0013.2133 - EVENTOS ESPORTIVOS			5.000 200.000				5.000 200.000
GARANTIR A EFICIENTE ATUAÇÃO GOVERNAMENTAL NA ARTICULAÇÃO, PREPARAÇÃO, PROMOÇÃO E REALIZAÇÃO DE EVENTOS ESPORTIVOS DE PEQUENO, MÉDIO E GRANDE PORTE.							
<i>Esfera F</i> <i>Fonte 210</i> 812 - DESPORTO COMUNITÁRIO			200.000 5.000				200.000 105.000
0013 - DESENVOLVIMENTO DO ESPORTE EDUCACIONAL, DE LAZER E RENDIMENTO			5.000	100.000			105.000
14.203.27.812.0013.1000 - CONSTRUÇÃO DE CAMPOS DE FUTEBOL				100.000			100.000
AMPLIAR E MELHORAR A QUALIDADE AO ACESSO DA POPULAÇÃO AOS PROGRAMAS, AS ESTRUTURAS E EQUIPAMENTOS ESPORTIVOS.							
<i>Esfera F</i> <i>Fonte 210</i>				100.000			100.000

E S P E C I F I C A Ç Ã O	RECURSOS DE TODAS AS FONTES (R\$ 1,00)						
	PESSOAL E ENC SOC	JUROS E ENC DA DÍVIDA	OUTRAS DESP CORRENTES	INVESTIMENTOS	INVERSÕES FINANCEIRAS	AMORTIZAÇÃO DA DÍVIDA	TOTAL
14.203.27.812.0013.2787 - MANUTENÇÃO DOS ESPAÇOS ESPORTIVOS E APOIO AOS PROGRAMAS: VIDA SAUDÁVEL E SEGUNDO TEMPO			5.000				5.000
IDENTIFICAR, DIAGNOSTICAR, QUALIFICAR E SOLUCIONAR AS NECESSIDADES DA POPULAÇÃO NA PARTICIPAÇÃO NOS PROGRAMAS ESPORTIVOS, BEM COMO A MANUTENÇÃO/CONSERVAÇÃO DOS ESPAÇOS E ÁREAS DESTINADAS AS ATIVIDADES ESPORTIVAS							
<i>Esfera F</i> <i>Fonte 100</i>			5.000				5.000
TOTAL GERAL	3.545.502		1.472.260	5.300.000			10.317.762
14204 - FUNDAÇÃO RÁDIO E TV EDUCATIVA DO PIAUÍ							
04 - ADMINISTRAÇÃO	4.492.597		1.111.089				5.603.686
122 - ADMINISTRAÇÃO GERAL	4.492.597		1.111.089				5.603.686
0090 - GESTÃO E MANUTENÇÃO DO PODER EXECUTIVO	4.492.597		1.111.089				5.603.686
14.204.04.122.0090.2000 - ADMINISTRAÇÃO DA UNIDADE			541.194				541.194
GARANTIR À UNIDADE OS MEIOS NECESSÁRIOS PARA SUA MANUTENÇÃO E APERFEIÇOAMENTO							
<i>Esfera F</i> <i>Fonte 100</i>			541.194				541.194
14.204.04.122.0090.2500 - GESTÃO DE PESSOAS	4.492.597		569.895				5.062.492
ADMINISTRAR COM EFICIÊNCIA A EXECUÇÃO DA DESPESA COM PESSOAL E ENCARGOS SOCIAIS.							
<i>Esfera F</i> <i>Fonte 100</i>	4.492.597		569.895				5.062.492
TOTAL GERAL	4.492.597		1.111.089				5.603.686



SECRETARIA DO DESENVOLVIMENTO RURAL



LOA22. DEMONSTRATIVO DA DESPESA POR UNIDADE ORÇAMENTÁRIA E FONTE

Exercício: 2019

E S P E C I F I C A Ç Ã O	RECURSOS DE TODAS AS FONTES (R\$ 1,00)		
	FISCAL	SEGURIDADE	TOTAL
DEMONSTRATIVO DA DESPESA POR UNIDADE ORÇAMENTÁRIA			
15 - SECRETARIA DO DESENVOLVIMENTO RURAL			
15101 - SECRETARIA DO DESENVOLVIMENTO RURAL	117.644.771		117.644.771
15103 - COORDENADORIA DO PROGRAMA DO AGRONEGÓCIO E DOS CERRADOS	544.885		544.885
15105 - COORDENADORIA DO PROGRAMA DE COMBATE A POBREZA RURAL	56.462.900		56.462.900
15106 - COORDENADORIA DO PROGRAMA DE APOIO A PISCICULTURA	636.970		636.970
15201 - INSTITUTO DE TERRAS DO PIAUÍ - INTERPI	17.093.455		17.093.455
15202 - INSTITUTO DE ASSISTÊNCIA TÉCNICA E EXTENSÃO RURAL DO ESTADO DO PIAUÍ - EMATER	48.958.956		48.958.956
15204 - AGÊNCIA DE DEFESA AGROPECUÁRIA DO ESTADO DO PIAUÍ - ADAPI	32.322.134		32.322.134
TOTAL GERAL	273.664.071		273.664.071
DEMONSTRATIVO DA DESPESA POR FONTE DE RECURSOS			
15 - SECRETARIA DO DESENVOLVIMENTO RURAL			
100 - RECURSOS DO TESOURO ESTADUAL	97.595.007		97.595.007
110 - RECURSOS DE CONVÊNIO	3.000.000		3.000.000
116 - OPERAÇÃO DE CRÉDITO INTERNA	49.698.796		49.698.796
117 - OPERAÇÃO DE CRÉDITO EXTERNA	86.970.268		86.970.268
120 - RECURSOS DO FECOP	29.000.000		29.000.000
210 - RECURSOS DE CONVÊNIO	7.400.000		7.400.000
TOTAL GERAL	273.664.071		273.664.071

LOA23. PROGRAMA DE TRABALHO

Exercício: 2019

E S P E C I F I C A Ç Ã O	RECURSOS DE TODAS AS FONTES (R\$ 1,00)						TOTAL
	PESSOAL E ENC SOC	JUROS E ENC DA DÍVIDA	OUTRAS DESP CORRENTES	INVESTIMENTOS	INVERSÕES FINANCEIRAS	AMORTIZAÇÃO DA DÍVIDA	
15 - SECRETARIA DO DESENVOLVIMENTO RURAL							
15101 - SECRETARIA DO DESENVOLVIMENTO RURAL							
04 - ADMINISTRAÇÃO	11.305.910		4.313.861				15.619.771
122 - ADMINISTRAÇÃO GERAL	11.305.910		4.313.861				15.619.771
0001 - GESTÃO MODERNA ORIENTADA PARA RESULTADOS			40.000				40.000
15.101.04.122.0001.2274 - MODERNIZAÇÃO DA UNIDADE			40.000				40.000
DOTAR DE INFRAESTRUTURA FÍSICA, FUNCIONAL E TECNOLÓGICA PARA RESPONDER AS NECESSIDADES DO SETOR AGROPECUÁRIO A VISAR À PROMOÇÃO DO DESENVOLVIMENTO SUSTENTÁVEL DO CAMPO							
<i>Esfera F</i> <i>Fonte 100</i>			40.000				40.000
0090 - GESTÃO E MANUTENÇÃO DO PODER EXECUTIVO	11.305.910		4.273.861				15.579.771
15.101.04.122.0090.2000 - ADMINISTRAÇÃO DA UNIDADE			3.985.000				3.985.000
GARANTIR À UNIDADE OS MEIOS NECESSÁRIOS PARA SUA MANUTENÇÃO E APERFEIÇOAMENTO							
<i>Esfera F</i> <i>Fonte 100</i>			3.985.000				3.985.000
15.101.04.122.0090.2500 - GESTÃO DE PESSOAS	11.305.910		288.861				11.594.771
ADMINISTRAR COM EFICIÊNCIA A EXECUÇÃO DA DESPESA COM PESSOAL E ENCARGOS SOCIAIS.							
<i>Esfera F</i> <i>Fonte 100</i>	11.305.910		288.861				11.594.771
20 - AGRICULTURA			48.025.000	54.000.000			102.025.000
244 - ASSISTENCIA COMUNITÁRIA			17.410.000	48.700.000			66.110.000
0022 - PIAUÍ PRODUTIVO E SUSTENTÁVEL - AGRICULTURA FAMILIAR			1.930.000	12.130.000			14.060.000
15.101.20.244.0022.2249 - ELABORAÇÃO E EXECUÇÃO DOS PROGRAMAS DE COMBATE A POBREZA RURAL			1.930.000	12.130.000			14.060.000
COMBATER A POBREZA RURAL, APOIAR A IMPLANTAÇÃO DE PROJETOS PRODUTIVOS DE AGRICULTURA FAMILIAR PARA DESENVOLVIMENTO SUSTENTÁVEL E SOLIDÁRIO DO ESTADO DO PIAUÍ							
<i>Esfera F</i> <i>Fonte 100</i>			380.000				380.000
			1.550.000	12.130.000			13.680.000
0025 - VIVER BEM NO SEMIÁRIDO			15.480.000	36.570.000			52.050.000
15.101.20.244.0025.1296 - DESENVOLVIMENTO INSTITUCIONAL			3.830.000				3.830.000

Impresso por Relatórios SEPLAN em 26/09/2018 19:39

E S P E C I F I C A Ç Ã O	RECURSOS DE TODAS AS FONTES (R\$ 1,00)						
	PESSOAL E ENC SOC	JUROS E ENC DA DÍVIDA	OUTRAS DESP CORRENTES	INVESTIMENTOS	INVERSÕES FINANCEIRAS	AMORTIZAÇÃO DA DÍVIDA	TOTAL
FORTALECER INSTITUCIONALMENTE AÇÕES DE COMBATE A POBREZA RURAL NO ESTADO DO PIAUÍ							
<i>Esfera F</i>							
<i>Fonte 100</i>			110.000				110.000
117			3.720.000				3.720.000
15.101.20.244.0025.1297 - DESENVOLVIMENTO COMUNITÁRIO			5.760.000	35.010.000			40.770.000
FORTALECER O COMBATE A POBREZA RURAL COM INCREMENTO DE NEGÓCIOS NO PROGRAMA VIVER BEM NO SEMIÁRIDO							
<i>Esfera F</i>							
<i>Fonte 100</i>			250.000				250.000
117			5.510.000	35.010.000			40.520.000
15.101.20.244.0025.2283 - ADMINISTRAÇÃO, SUPERVISÃO, MONITORAMENTO E AVALIAÇÃO			5.890.000	1.560.000			7.450.000
FORTALECER AS CADEIAS PRODUTIVAS COM A IMPLANTAÇÃO DE PLANOS DE NEGÓCIOS , ASSIM REDUZIR A POBREZA E NÍVEIS DE CARÊNCIAS DA POPULAÇÃO RURAL DO ESTADO							
<i>Esfera F</i>							
<i>Fonte 100</i>			1.370.000				1.370.000
117			4.520.000	1.560.000			6.080.000
306 - ALIMENTAÇÃO E NUTRIÇÃO			340.000				340.000
0022 - PIAUÍ PRODUTIVO E SUSTENTÁVEL - AGRICULTURA FAMILIAR			340.000				340.000
15.101.20.306.0022.1273 - AQUISIÇÃO DE GENÊROS ALIMENTICIOS E LEITE DE PRODUTORES DO ESTADO, BASE AGRICULTURA FAMILIAR			340.000				340.000
AMPLIAR O NÚMERO DE FAMÍLIAS ACESSANDO O PROGRAMA DE AQUISIÇÃO DE ALIMENTOS (PAA) DO GOVERNO FEDERAL E INCENTIVAR A PRODUÇÃO DE BASE FAMILIAR VOLTADA PARA A COMERCIALIZAÇÃO EM OUTROS MERCADOS INSTITUCIONAIS E CONVENCIONAIS							
<i>Esfera F</i>							
<i>Fonte 100</i>			70.000				70.000
120			270.000				270.000
334 - FOMENTO AO TRABALHO			20.000				20.000
0022 - PIAUÍ PRODUTIVO E SUSTENTÁVEL - AGRICULTURA FAMILIAR			20.000				20.000
15.101.20.334.0022.1293 - APOIO AO ARTESANATO E INCREMENTO AO TURISMO RURAL			20.000				20.000
APOIAR E INCENTIVAR AS FAMÍLIAS À PRODUÇÃO E AO ARTESANATO, AO TURISMO RURAL E VIABILIZAR CRÉDITOS E FINANCIAMENTO PARA PRODUÇÃO							
<i>Esfera F</i>							
<i>Fonte 100</i>			20.000				20.000
481 - HABITAÇÃO RURAL			160.000	2.000.000			2.160.000
0022 - PIAUÍ PRODUTIVO E SUSTENTÁVEL - AGRICULTURA FAMILIAR			160.000	2.000.000			2.160.000
15.101.20.481.0022.1271 - CONSTRUÇÃO DE UNIDADES HABITACIONAIS E INFRAESTRUTURA			160.000	2.000.000			2.160.000

E S P E C I F I C A Ç Ã O	RECURSOS DE TODAS AS FONTES (R\$ 1,00)						
	PESSOAL E ENC SOC	JUROS E ENC DA DÍVIDA	OUTRAS DESP CORRENTES	INVESTIMENTOS	INVERSÕES FINANCEIRAS	AMORTIZAÇÃO DA DÍVIDA	TOTAL
AMPLIAR O ACESSO DE FAMÍLIAS DA AGRICULTURA FAMILIAR AO PROGRAMA MINHA CASA MINHA VIDA, PARA UMA MELHOR QUALIDADE DE VIDA NO CAMPO							
<i>Esfera F</i> <i>Fonte 100</i>			160.000				160.000
			116	2.000.000			2.000.000
544 - RECURSOS HÍDRICOS			145.000				145.000
0022 - PIAUÍ PRODUTIVO E SUSTENTÁVEL - AGRICULTURA FAMILIAR			145.000				145.000
15.101.20.544.0022.1260 - CONSTRUÇÃO DE BARRAGENS, POÇOS, SISTEMAS DE ABASTECIMENTOS E CISTERNAS			145.000				145.000
GARANTIR O ACESSO E USO DA ÁGUA PARA CONSUMO HUMANO EM COMUNIDADES RURAIS E PRODUÇÃO AGROPECUÁRIO							
<i>Esfera F</i> <i>Fonte 100</i>			145.000				145.000
601 - PROMOÇÃO DA PRODUÇÃO VEGETAL			9.323.000	1.500.000			10.823.000
0022 - PIAUÍ PRODUTIVO E SUSTENTÁVEL - AGRICULTURA FAMILIAR			9.323.000	1.500.000			10.823.000
15.101.20.601.0022.2210 - FORTALECIMENTO DA AGRICULTURA FAMILIAR			9.323.000	1.500.000			10.823.000
-							
<i>Esfera F</i> <i>Fonte 100</i>			553.000				553.000
			110	1.500.000			1.500.000
			120				8.770.000
602 - PROMOÇÃO DA PRODUÇÃO ANIMAL			30.000				30.000
0023 - PIAUÍ PRODUTIVO E SUSTENTÁVEL - AGRONEGÓCIO			30.000				30.000
15.101.20.602.0023.1280 - FORTALECIMENTO DO AGRONEGÓCIO NO ESTADO			30.000				30.000
-							
<i>Esfera F</i> <i>Fonte 100</i>			30.000				30.000
607 - IRRIGAÇÃO			3.280.000	1.500.000			4.780.000
0022 - PIAUÍ PRODUTIVO E SUSTENTÁVEL - AGRICULTURA FAMILIAR			3.280.000	1.500.000			4.780.000
15.101.20.607.0022.1292 - FORTALECIMENTO DOS SISTEMAS DE IRRIGAÇÃO ADEQUADOS À AGRICULTURA FAMILIAR			3.280.000	1.500.000			4.780.000
INCENTIVAR, EXPANDIR E FOMENTAR A PRODUÇÃO AGRÍCOLA POR MEIO DA AGRICULTURA IRRIGADA, COM PERFURAÇÃO DE POÇOS E E SISTEMAS DE IRRIGAÇÃO ADEQUADAS A AGRICULTURA							
<i>Esfera F</i> <i>Fonte 100</i>			120.000				120.000
			110	1.500.000			1.500.000
			120				3.160.000
608 - PROMOÇÃO DA PRODUÇÃO AGROPECUÁRIA			16.647.000				16.647.000
0022 - PIAUÍ PRODUTIVO E SUSTENTÁVEL - AGRICULTURA FAMILIAR			16.495.000				16.495.000

E S P E C I F I C A Ç Ã O	RECURSOS DE TODAS AS FONTES (R\$ 1,00)						
	PESSOAL E ENC SOC	JUROS E ENC DA DÍVIDA	OUTRAS DESP CORRENTES	INVESTIMENTOS	INVERSÕES FINANCEIRAS	AMORTIZAÇÃO DA DÍVIDA	TOTAL
15.101.20.608.0022.1257 - PROGRAMA GARANTIA SAFRA			15.770.000				15.770.000
GARANTIR CONDIÇÕES MÍNIMAS DA SOBREVIVÊNCIA AOS AGRICULTORES/AS FAMILIARES DE MUNICÍPIOS SUJEITOS À PERDA DA SAFRA POR RAZÃO DO FENÔMENO DA ESTIAGEM OU EXCESSO HÍDRICO							
<i>Esfera F</i> <i>Fonte 120</i>			15.770.000				15.770.000
15.101.20.608.0022.1267 - MOBILIZAÇÃO, CAPACITAÇÃO E GESTÃO DAS ORGANIZAÇÕES SOCIAIS E INSTITUCIONAIS			80.000				80.000
PROMOVER A ARTICULAÇÃO DAS ORGANIZAÇÕES GOVERNAMENTAIS E NÃO GOVERNAMENTAIS PARA AÇÕES E PROMOVER O DESENVOLVIMENTO SUSTENTÁVEL							
<i>Esfera F</i> <i>Fonte 100</i>			80.000				80.000
15.101.20.608.0022.1269 - REESTRUTURAÇÃO DOS APLS, OVINOCAPRINOCULTURA, PISCICULTURA, SUINO, APICULTURA, AVICULTURA, BACIA LEITEIRA FRUTICULTURA ECT			430.000				430.000
FORTALECER AS APLS EXISTENTES, ESTRUTURAR AS NOVAS E INCREMENTAR A PRODUÇÃO AGROPECUÁRIA E EXTRATIVISTA DO ESTADO							
<i>Esfera F</i> <i>Fonte 100</i>			190.000				190.000
			120				240.000
15.101.20.608.0022.1665 - IMPLANTAÇÃO DO CENTRO DE REFERENCIA EM AQUICULTURA E RECURSOS PESQUEIROS DE PARNAIBA - CERAQUA - PHB			215.000				215.000
O CENTRO DE REFERENCIA EM AQUICULTURA ATUARÁ NO DESENVOLVIMENTO E NA TRANSFERÊNCIA DE TECNOLOGIAS DE AQUICULTURA E DARÁ SUPORTE TECNOLÓGICO ÀS UNIDADES PÚBLICAS DE AQUICULTURA E RECURSO PESQUEIROS E A ARRANJOS PRODUTIVOS LOCAIS AO LONGO DA BACIA DO RIO PARNAIBA , COM TREINAMENTO E CAPACITAÇÃO E MONITORAMENTO A PRODUTORES							
<i>Esfera F</i> <i>Fonte 100</i>			215.000				215.000
0023 - PIAUÍ PRODUTIVO E SUSTENTÁVEL - AGRONEGÓCIO			152.000				152.000
15.101.20.608.0023.1280 - FORTALECIMENTO DO AGRONEGÓCIO NO ESTADO			152.000				152.000
APOIAR AS ATIVIDADES PECUÁRIAS, INVESTIR, REFORMAR, RECUPERAR E CONSTRUIR INFRAESTRUTURAS FÍSICAS E PRODUTIVAS UTTS E MATADOUROS. FORTALECER O ASSOCIATIVISMO E COOPERATIVISMO VISANDO A REDUÇÃO DO CUSTO LOGÍSTICO							
<i>Esfera F</i> <i>Fonte 100</i>			152.000				152.000
631 - REFORMA AGRÁRIA			650.000	300.000			950.000
0024 - TERRA PARA QUEM PRODUZ			650.000	300.000			950.000
15.101.20.631.0024.1291 - EXECUÇÃO DO PROGRAMA NACIONAL DO CRÉDITO FUNDIÁRIO			650.000	300.000			950.000
VIABILIZAR E GARANTIR A TERRA PARA QUE OS AGRICULTORES POSSAM NELA TER MORADIA E POSSAM PRODUZIR SEU ALIMENTO.							
<i>Esfera F</i> <i>Fonte 100</i>			160.000				160.000

E S P E C I F I C A Ç Ã O	RECURSOS DE TODAS AS FONTES (R\$ 1,00)						
	PESSOAL E ENC SOC	JUROS E ENC DA DÍVIDA	OUTRAS DESP CORRENTES	INVESTIMENTOS	INVERSÕES FINANCEIRAS	AMORTIZAÇÃO DA DÍVIDA	TOTAL
<i>Esfera F</i> <i>Fonte 120</i>			490.000	300.000			790.000
752 - ENERGIA ELÉTRICA			20.000				20.000
0023 - PIAUÍ PRODUTIVO E SUSTENTÁVEL - AGRONEGÓCIO			20.000				20.000
15.101.20.752.0023.1294 - EMPREENDIMENTOS PARA PRODUÇÃO DE ENERGIAS RENOVAVEIS			20.000				20.000
VIABILIZAR AÇÕES DE INCREMENTO A IMPLANTAÇÃO DE EMPREENDIMENTOS PARA PRODUÇÃO DE ENERGIA							
<i>Esfera F</i> <i>Fonte 100</i>			20.000				20.000
TOTAL GERAL	11.305.910		52.338.861	54.000.000			117.644.771

LOA23. PROGRAMA DE TRABALHO

Exercício: 2019

E S P E C I F I C A Ç Ã O	RECURSOS DE TODAS AS FONTES (R\$ 1,00)						TOTAL
	PESSOAL E ENC SOC	JUROS E ENC DA DÍVIDA	OUTRAS DESP CORRENTES	INVESTIMENTOS	INVERSÕES FINANCEIRAS	AMORTIZAÇÃO DA DÍVIDA	
15 - SECRETARIA DO DESENVOLVIMENTO RURAL							
15103 - COORDENADORIA DO PROGRAMA DO AGRONEGÓCIO E DOS CERRADOS							
04 - ADMINISTRAÇÃO	432.747		92.138				524.885
122 - ADMINISTRAÇÃO GERAL	432.747		92.138				524.885
0090 - GESTÃO E MANUTENÇÃO DO PODER EXECUTIVO	432.747		92.138				524.885
15.103.04.122.0090.2000 - ADMINISTRAÇÃO DA UNIDADE			80.000				80.000
GARANTIR À UNIDADE OS MEIOS NECESSÁRIOS PARA SUA MANUTENÇÃO E APERFEIÇOAMENTO							
<i>Esfera F</i>							
<i>Fonte 100</i>			80.000				80.000
15.103.04.122.0090.2500 - GESTÃO DE PESSOAS	432.747		12.138				444.885
ADMINISTRAR COM EFICIÊNCIA A EXECUÇÃO DA DESPESA COM PESSOAL E ENCARGOS SOCIAIS.							
<i>Esfera F</i>							
<i>Fonte 100</i>	432.747		12.138				444.885
20 - AGRICULTURA			20.000				20.000
608 - PROMOÇÃO DA PRODUÇÃO AGROPECUÁRIA			20.000				20.000
0022 - PIAUÍ PRODUTIVO E SUSTENTÁVEL - AGRICULTURA FAMILIAR			10.000				10.000
15.103.20.608.0022.1760 - REESTRUTURAÇÃO DOS APLS, OVINOCAPRICULTURA, PSCICULTURA, SUINO, APICULTURA, AVICULTURA, BACIA LEITEIRA, FRUTICULTURA			10.000				10.000
FORTALECER AS APLS EXISTENTES, ESTRUTURAR AS NOVAS E INCREMENTAR A PRODUÇÃO AGROPECUÁRIA E EXTRATIVISTA							
<i>Esfera F</i>							
<i>Fonte 100</i>			10.000				10.000
0023 - PIAUÍ PRODUTIVO E SUSTENTÁVEL - AGRONEGÓCIO			10.000				10.000
15.103.20.608.0023.1759 - FORTALECIMENTO DO AGRONEGÓCIO			5.000				5.000
APOIAR AS ATIVIDADES PECUÁRIAS, INVESTIR, REFORMAR, RECUPERAR E CONSTRUIR INFRAESTRUTURAS FÍSICAS E PRODUTIVAS UTTS E MATADOUROS. FORTALECER O ASSOCIATIVISMO E COOPERATIVISMO							
<i>Esfera F</i>							
<i>Fonte 100</i>			5.000				5.000
15.103.20.608.0023.1805 - NÚCLEO DE ESTUDOS DOS PROJETOS ESPECIAIS			5.000				5.000
DIVULGAR AS POTENCIALIDADES AGROPECUÁRIAS E DE AGRONEGÓCIOS, OBJETIVANDO A ATRAÇÃO DE INVESTIMENTOS							

E S P E C I F I C A Ç Ã O	R E C U R S O S D E T O D A S A S F O N T E S (R\$ 1,00)						
	P E S S O A L E E N C S O C	J U R O S E E N C D A D Í V I D A	O U T R A S D E S P C O R R E N T E S	I N V E S T I M E N T O S	I N V E R S Õ E S F I N A N C E I R A S	A M O R T I Z A Ç Ã O D A D Í V I D A	T O T A L
<i>Esfera F</i> <i>Fonte 100</i>			5.000				5.000
TOTAL GERAL	432.747		112.138				544.885

E S P E C I F I C A Ç Ã O	RECURSOS DE TODAS AS FONTES (R\$ 1,00)						
	PESSOAL E ENC SOC	JUROS E ENC DA DÍVIDA	OUTRAS DESP CORRENTES	INVESTIMENTOS	INVERSÕES FINANCEIRAS	AMORTIZAÇÃO DA DÍVIDA	TOTAL
AMPLIAR O ACESSO DE FAMÍLIAS DA AGRICULTURA FAMILIAR AO PROGRAMA MINHA CASA MINHA VIDA, PARA UMA MELHOR QUALIDADE DE VIDA NO CAMPO							
<i>Esfera F</i>							
<i>Fonte 116</i>				27.000.050			27.000.050
117				7.970.268			7.970.268
15.105.20.481.0022.1837 - MINHA CASA MINHA VIDA RURAL - PNHR				6.000.000			6.000.000
AMPLIAR O ACESSO DE FAMÍLIAS DA AGRICULTURA FAMILIAR AO PROGRAMA MINHA CASA MINHA VIDA, VISANDO MELHORAR A QUALIDADE DE VIDA NO CAMPO							
<i>Esfera F</i>							
<i>Fonte 116</i>				6.000.000			6.000.000
TOTAL GERAL	733.933		59.903	55.669.064			56.462.900

LOA23. PROGRAMA DE TRABALHO

Exercício: 2019

E S P E C I F I C A Ç Ã O	RECURSOS DE TODAS AS FONTES (R\$ 1,00)						
	PESSOAL E ENC SOC	JUROS E ENC DA DÍVIDA	OUTRAS DESP CORRENTES	INVESTIMENTOS	INVERSÕES FINANCEIRAS	AMORTIZAÇÃO DA DÍVIDA	TOTAL
15 - SECRETARIA DO DESENVOLVIMENTO RURAL							
15106 - COORDENADORIA DO PROGRAMA DE APOIO A PISCICULTURA							
04 - ADMINISTRAÇÃO	529.366		77.604				606.970
122 - ADMINISTRAÇÃO GERAL	529.366		77.604				606.970
0090 - GESTÃO E MANUTENÇÃO DO PODER EXECUTIVO	529.366		77.604				606.970
15.106.04.122.0090.2000 - ADMINISTRAÇÃO DA UNIDADE			70.000				70.000
GARANTIR À UNIDADE OS MEIOS NECESSÁRIOS PARA SUA MANUTENÇÃO E APERFEIÇOAMENTO							
<i>Esfera F</i>			70.000				70.000
<i>Fonte 100</i>							
15.106.04.122.0090.2500 - GESTÃO DE PESSOAS	529.366		7.604				536.970
ADMINISTRAR COM EFICIÊNCIA A EXECUÇÃO DA DESPESA COM PESSOAL E ENCARGOS SOCIAIS							
<i>Esfera F</i>			7.604				536.970
<i>Fonte 100</i>	529.366		20.000				20.000
18 - GESTÃO AMBIENTAL			20.000				20.000
544 - RECURSOS HÍDRICOS			20.000				20.000
0021 - INFRAESTRUTURA E QUALIDADE DE VIDA			20.000				20.000
15.106.18.544.0021.1764 - CONSTRUÇÃO DE TANQUES PARA CRIAÇÃO DE PEIXES EM DIVERSAS LOCALIDADES DO ESTADO DO PIAUÍ			10.000				10.000
AMPLIAR A OFERTA HÍDRICA E PROMOVER O CULTIVO INTENSIVO DE PEIXE NO ESTADO DO PIAUÍ.							
<i>Esfera F</i>			10.000				10.000
<i>Fonte 100</i>							
15.106.18.544.0021.1765 - IMPLANTAÇÃO DA ESTAÇÃO DE PISCICULTURA			10.000				10.000
AMPLIAR A OFERTA HÍDRICA E PROMOVER O CULTIVO INTENSIVO DE PEIXE NO ESTADO DO PIAUÍ.							
<i>Esfera F</i>			10.000				10.000
<i>Fonte 100</i>							
20 - AGRICULTURA			10.000				10.000
608 - PROMOÇÃO DA PRODUÇÃO AGROPECUÁRIA			10.000				10.000
0022 - PIAUÍ PRODUTIVO E SUSTENTÁVEL - AGRICULTURA FAMILIAR			10.000				10.000
15.106.20.608.0022.1762 - REESTRUTURAÇÃO DO APL DA PISCICULTURA			10.000				10.000

E S P E C I F I C A Ç Ã O	RECURSOS DE TODAS AS FONTES (R\$ 1,00)						
	PESSOAL E ENC SOC	JUROS E ENC DA DÍVIDA	OUTRAS DESP CORRENTES	INVESTIMENTOS	INVERSÕES FINANCEIRAS	AMORTIZAÇÃO DA DÍVIDA	TOTAL
FORTALECER A APL EXISTENTE, ESTRUTURAR AS NOVAS E INCREMENTAR A PRODUÇÃO AGROPECUÁRIA E EXTRATIVISTA DO ESTADO <i>Esfera F</i> <i>Fonte 100</i>			10.000				10.000
TOTAL GERAL	529.366		107.604				636.970

E S P E C I F I C A Ç Ã O	RECURSOS DE TODAS AS FONTES (R\$ 1,00)						
	PESSOAL E ENC SOC	JUROS E ENC DA DÍVIDA	OUTRAS DESP CORRENTES	INVESTIMENTOS	INVERSÕES FINANCEIRAS	AMORTIZAÇÃO DA DÍVIDA	TOTAL
<i>Esfera F</i>			5.000				5.000
<i>Fonte 100</i>				30.000			30.000
<i>117</i>							
TOTAL GERAL	5.510.907		4.632.548	6.950.000			17.093.455

LOA23. PROGRAMA DE TRABALHO

Exercício: 2019


E S P E C I F I C A Ç Ã O	RECURSOS DE TODAS AS FONTES (R\$ 1,00)						TOTAL
	PESSOAL E ENC SOC	JUROS E ENC DA DÍVIDA	OUTRAS DESP CORRENTES	INVESTIMENTOS	INVERSÕES FINANCEIRAS	AMORTIZAÇÃO DA DÍVIDA	
15 - SECRETARIA DO DESENVOLVIMENTO RURAL							
15202 - INSTITUTO DE ASSISTÊNCIA TÉCNICA E EXTENSÃO RURAL DO ESTADO DO PIAUÍ - EMATER							
04 - ADMINISTRAÇÃO	32.637.529		1.321.427				33.958.956
122 - ADMINISTRAÇÃO GERAL	32.637.529		1.321.427				33.958.956
0090 - GESTÃO E MANUTENÇÃO DO PODER EXECUTIVO	32.637.529		1.321.427				33.958.956
15.202.04.122.0090.2000 - ADMINISTRAÇÃO DA UNIDADE			1.000.000				1.000.000
GARANTIR À UNIDADE OS MEIOS NECESSÁRIOS PARA SUA MANUTENÇÃO E APERFEIÇOAMENTO							
<i>Esfera F</i> <i>Fonte 100</i>			1.000.000				1.000.000
15.202.04.122.0090.2500 - GESTÃO DE PESSOAS	32.637.529		321.427				32.958.956
ADMINISTRAR COM EFICIÊNCIA A EXECUÇÃO DA DESPESA COM PESSOAL E ENCARGOS SOCIAIS.							
<i>Esfera F</i> <i>Fonte 100</i>	32.637.529		321.427				32.958.956
20 - AGRICULTURA			8.528.000	6.472.000			15.000.000
606 - EXTENSÃO RURAL			8.528.000	6.472.000			15.000.000
0001 - GESTÃO MODERNA ORIENTADA PARA RESULTADOS			60.000				60.000
15.202.20.606.0001.1192 - MODERNIZAÇÃO DO EMATER			60.000				60.000
DOTAR A INFRAESTRUTURA FÍSICA, FUNCIONAL E TECNOLÓGICA, CAPACITAR SERVIDORES PARA MELHORAR A CAPACIDADE OPERACIONAL DO ÓRGÃO NO DESENVOLVIMENTO DE SUAS ATRIBUIÇÕES E NO ATENDIMENTO DAS NECESSIDADES DA SOCIEDADE.							
<i>Esfera F</i> <i>Fonte 100</i>			60.000				60.000
0022 - PIAUÍ PRODUTIVO E SUSTENTÁVEL - AGRICULTURA FAMILIAR			4.340.000	4.500.000			8.840.000
15.202.20.606.0022.1302 - PIAUÍ PRODUTIVO NA AGRICULTURA FAMILIAR			4.340.000	4.500.000			8.840.000
VIABILIZAR AS AÇÕES DE ATER VOLTADAS PARA O DESENVOLVIMENTO SUSTENTÁVEL E CONSOLIDAÇÃO DAS UNIDADES PRODUTIVAS FAMILIARES QUANTO A PRODUÇÃO DE ALIMENTOS PARA SEGURANÇA ALIMENTAR E NUTRICIONAL, PRODUÇÃO PARA A COMERCIALIZAÇÃO DAS CULTURAS DO ARROZ, MILHO E OUTRAS							
<i>Esfera F</i> <i>Fonte 100</i>			1.840.000				1.840.000
<i>210</i>			2.500.000	4.500.000			7.000.000

Impresso por Relatórios SEPLAN em 26/09/2018 19:47

E S P E C I F I C A Ç Ã O	RECURSOS DE TODAS AS FONTES (R\$ 1,00)						
	PESSOAL E ENC SOC	JUROS E ENC DA DÍVIDA	OUTRAS DESP CORRENTES	INVESTIMENTOS	INVERSÕES FINANCEIRAS	AMORTIZAÇÃO DA DÍVIDA	TOTAL
0025 - VIVER BEM NO SEMIÁRIDO			4.128.000	1.972.000			6.100.000
15.202.20.606.0025.2321 - ASSISTÊNCIA TÉCNICA E EXTENSÃO RURAL NO SEMIÁRIDO PIAUIENSE			4.128.000	1.972.000			6.100.000
DESENVOLVER AÇÕES DE ASSISTÊNCIA TÉCNICA E EXTENSÃO RURAL COM BASE NO PROCESSO PRODUTIVO E ORGANIZACIONAL, CONSIDERANDO OS PRINCÍPIOS DA AGROECOLOGIA PARA ORIENTAR O MANEJO DE AGROECOSSISTEMAS E ECOSISTEMAS DE FORMA SUSTENTÁVEIS.							
<i>Esfera F</i>		<i>Fonte 100</i>	1.100.000				1.100.000
		117	3.028.000	1.972.000			5.000.000
TOTAL GERAL	32.637.529		9.849.427	6.472.000			48.958.956

E S P E C I F I C A Ç Ã O	RECURSOS DE TODAS AS FONTES (R\$ 1,00)						
	PESSOAL E ENC SOC	JUROS E ENC DA DÍVIDA	OUTRAS DESP CORRENTES	INVESTIMENTOS	INVERSÕES FINANCEIRAS	AMORTIZAÇÃO DA DÍVIDA	TOTAL
<i>Esfera F</i> <i>Fonte 100</i>			20.000				20.000
			190.000	100.000			290.000
15.204.20.604.0023.2386 - EDUCAÇÃO SANITÁRIA PARA MUDANÇAS DE ATITUDE			30.000				30.000
<i>Esfera F</i> <i>Fonte 100</i>			10.000				10.000
			20.000				20.000
609 - DEFESA AGROPECUÁRIA			29.536	15.000			44.536
0023 - PIAUÍ PRODUTIVO E SUSTENTÁVEL - AGRONEGÓCIO			29.536	15.000			44.536
15.204.20.609.0023.2385 - CLASSIFICAÇÃO COM QUALIDADE DE PRODUTOS DE ORIGEM VEGETAL			15.000	15.000			30.000
MELHORAR E INTENSIFICAR O SERVIÇO DE CLASSIFICAÇÃO DE PRODUTOS DE ORIGEM VEGETAL. AFERIR A QUALIDADE DOS PRODUTOS DE ORIGEM VEGETAL OFERECIDOS À SOCIEDADE.							
<i>Esfera F</i> <i>Fonte 100</i>			10.000				10.000
			5.000	15.000			20.000
15.204.20.609.0023.2387 - SERVIÇO DE INSPEÇÃO ESTADUAL DE PRODUTOS DE ORIGEM ANIMAL			14.536				14.536
PROMOVER E INTENSIFICAR O SERVIÇO DE INSPEÇÃO DOS PRODUTOS DE ORIGEM ANIMAL, VISANDO GARANTIR A QUALIDADE E A INOCUIDADE DOS PRODUTOS COMERCIALIZADOS E CONSUMIDOS PELA POPULAÇÃO. CONTROLE E INSPEÇÃO HIGIÊNICO SANITÁRIO DOS ESTABELECIMENTOS QUE TRABALHAM							
<i>Esfera F</i> <i>Fonte 100</i>			14.536				14.536
TOTAL GERAL	28.344.470		3.842.664	135.000			32.322.134

SECRETARIA DA INFRAESTRUTURA



LOA22. DEMONSTRATIVO DA DESPESA POR UNIDADE ORÇAMENTÁRIA E FONTE

Exercício: 2019

E S P E C I F I C A Ç Ã O	RECURSOS DE TODAS AS FONTES (R\$ 1,00)		
	FISCAL	SEGURIDADE	TOTAL
DEMONSTRATIVO DA DESPESA POR UNIDADE ORÇAMENTÁRIA			
16 - SECRETARIA DA INFRAESTRUTURA			
16101 - SECRETARIA DA INFRAESTRUTURA	71.022.693		71.022.693
16202 - ÁGUAS E ESGOTOS DO PIAUÍ S/A - AGESPISA	500.000		500.000
16208 - INSTITUTO DE DESENVOLVIMENTO DO PIAUÍ - IDEPI	59.117.780		59.117.780
TOTAL GERAL	130.640.473		130.640.473
DEMONSTRATIVO DA DESPESA POR FONTE DE RECURSOS			
16 - SECRETARIA DA INFRAESTRUTURA			
100 - RECURSOS DO TESOURO ESTADUAL	16.138.796		16.138.796
110 - RECURSOS DE CONVÊNIO	10.000.000		10.000.000
116 - OPERAÇÃO DE CRÉDITO INTERNA	100.000.000		100.000.000
210 - RECURSOS DE CONVÊNIO	4.501.677		4.501.677
TOTAL GERAL	130.640.473		130.640.473

LOA23b. PROGRAMA DE TRABALHO - POR ÓRGÃO

Exercício: 2019

E S P E C I F I C A Ç Ã O	RECURSOS DE TODAS AS FONTES (R\$ 1,00)						TOTAL
	PESSOAL E ENC SOC	JUROS E ENC DA DÍVIDA	OUTRAS DESP CORRENTES	INVESTIMENTOS	INVERSÕES FINANCEIRAS	AMORTIZAÇÃO DA DÍVIDA	
16 - SECRETARIA DA INFRAESTRUTURA							
16101 - SECRETARIA DA INFRAESTRUTURA							
04 - ADMINISTRAÇÃO	4.380.169		3.642.524	110.000			8.132.693
122 - ADMINISTRAÇÃO GERAL	4.380.169		3.642.524	110.000			8.132.693
0001 - GESTÃO MODERNA ORIENTADA PARA RESULTADOS				100.000			100.000
16.101.04.122.0001.2313 - ELABORAÇÃO, EXECUÇÃO E ACOMPANHAMENTO DE ESTUDOS E PROJETOS DE OBRAS				100.000			100.000
ESTUDOS; PESQUISA; PROJETOS ARQUITETÔNICOS; PROJETOS ESTRUTURAIS; PROJETOS GEOTECNICOS, EI/RIMA, ETC							
<i>Esfera F</i> <i>Fonte 110</i>				100.000			100.000
0090 - GESTÃO E MANUTENÇÃO DO PODER EXECUTIVO	4.380.169		3.642.524	10.000			8.032.693
16.101.04.122.0090.2000 - ADMINISTRAÇÃO DA UNIDADE			3.500.000	10.000			3.510.000
GARANTIR À UNIDADE OS MEIOS NECESSÁRIOS PARA SUA MANUTENÇÃO E APERFEIÇOAMENTO							
<i>Esfera F</i> <i>Fonte 100</i>			3.500.000	10.000			3.510.000
16.101.04.122.0090.2500 - GESTÃO DE PESSOAS	4.380.169		142.524				4.522.693
ADMINISTRAR COM EFICIÊNCIA A EXECUÇÃO DA DESPESA COM PESSOAL E ENCARGOS SOCIAIS.							
<i>Esfera F</i> <i>Fonte 100</i>	4.380.169		142.524				4.522.693
15 - URBANISMO				37.570.000			37.570.000
451 - INFRAESTRUTURA URBANA				37.570.000			37.570.000
0021 - INFRAESTRUTURA E QUALIDADE DE VIDA				37.570.000			37.570.000
16.101.15.451.0021.1335 - EXECUÇÃO E ACOMPANHAMENTO DE OBRAS				34.520.000			34.520.000
CONSTRUIR, REFORMAR E AMPLIAR OS BENS IMÓVEIS PÚBLICOS DE INTERESSE DA COMUNIDADE, PAVIMENTAÇÃO POLIÉDRICA, PASSAGEM MOLHADA, PONTES E PONTILHÕES, MERCADO PÚBLICO, MATADOUROS, PRAÇAS, CAMPO DE FUTEBOL, GINÁSIOS ESPORTIVOS E POLIESPORTIVAS E OUTRAS							
<i>Esfera F</i> <i>Fonte 100</i>				520.000			520.000
				4.000.000			4.000.000
				30.000.000			30.000.000

E S P E C I F I C A Ç Ã O	RECURSOS DE TODAS AS FONTES (R\$ 1,00)						TOTAL
	PESSOAL E ENC SOC	JUROS E ENC DA DÍVIDA	OUTRAS DESP CORRENTES	INVESTIMENTOS	INVERSÕES FINANCEIRAS	AMORTIZAÇÃO DA DÍVIDA	
16.101.15.451.0021.1338 - CONSTRUÇÃO DO CENTRO DE EVENTOS DE TERESINA				1.000.000			1.000.000
CONSTRUIR O CENTRO DE EVENTOS DE TERESINA							
<i>Esfera F</i> <i>Fonte 110</i>				1.000.000			1.000.000
16.101.15.451.0021.1822 - RESTAURAÇÃO DO MERCADO PÚBLICO DE OEIRAS				2.000.000			2.000.000
RESTAURAR, REVITALIZAR MERCADO PÚBLICO							
<i>Esfera F</i> <i>Fonte 100</i>				2.000.000			2.000.000
16.101.15.451.0021.2314 - APOIO ÀS PREFEITURAS E INSTITUIÇÕES SEM FINS LUCRATIVOS				50.000			50.000
APOIAR FINANCEIRAMENTE ÀS PREFEITURAS E INSTITUIÇÕES FILANTRÓPICAS, POSSIBILITANDO A CONSTRUÇÃO, REFORMA E AMPLIAÇÃO DE OBRAS NECESSÁRIAS AO DESENVOLVIMENTO SÓCIO ECONÔMICO E CULTURAL DOS MUNICÍPIOS.							
<i>Esfera F</i> <i>Fonte 100</i>				50.000			50.000
17 - SANEAMENTO				1.100.000			1.100.000
511 - SANEAMENTO BÁSICO RURAL				1.100.000			1.100.000
0021 - INFRAESTRUTURA E QUALIDADE DE VIDA				1.100.000			1.100.000
16.101.17.511.0021.1669 - INFRAESTRUTURA HÍDRICA - SANEAMENTO				1.100.000			1.100.000
FAVORECER AS POPULAÇÕES CARENTES DE SANEAMENTO BASICO, ATRAVES DE ABASTECIMENTO DE AGUA, COLETA E TRATAMENTO DE ESGOTO E RESIDUOS SOLIDOS, MELHORIA HABITACIONAL PARA CONTROLE DE DOENÇAS E MODULOS SANITARIO DOMICILIARES E DRENAGEM.							
<i>Esfera F</i> <i>Fonte 100</i>				100.000			100.000
				1.000.000			1.000.000
18 - GESTÃO AMBIENTAL				3.000.000			3.000.000
543 - RECUPERAÇÃO DE ÁREAS DEGRADADAS				1.900.000			1.900.000
0021 - INFRAESTRUTURA E QUALIDADE DE VIDA				1.900.000			1.900.000
16.101.18.543.0021.1781 - CONSTRUÇÃO DE DIQUE E MACRODRENAGEM				1.900.000			1.900.000
CONTER O AVANÇO DAS ÁGUAS ACUMULADAS NO PERÍODO CHUVOSO NO ENCONTRO DOS RIOS PARNAIBA E POTY, BEM COMO A CONSTRUÇÃO DE BARRAGEM VERTEDOURA NO RIACHO MOUCHA; REFORMA DOS AÇUDES: CANELA, SAIZÃO, OITEIROS E ADUTORAS; CONSTRUÇÃO DO CANAL DE DRENAGEM DA BAIXADA DO CURURU E DA ZONA LESTE DE OEIRAS E OUTRAS CIDADES							
<i>Esfera F</i> <i>Fonte 110</i>				1.900.000			1.900.000
544 - RECURSOS HÍDRICOS				1.100.000			1.100.000
0019 - SANEAMENTO, DIREITO DE TODOS				1.100.000			1.100.000
16.101.18.544.0019.1671 - INFRAESTRUTURA HÍDRICA - ADUTORA				1.100.000			1.100.000

E S P E C I F I C A Ç Ã O	RECURSOS DE TODAS AS FONTES (R\$ 1,00)						
	PESSOAL E ENC SOC	JUROS E ENC DA DÍVIDA	OUTRAS DESP CORRENTES	INVESTIMENTOS	INVERSÕES FINANCEIRAS	AMORTIZAÇÃO DA DÍVIDA	TOTAL
SUPRIR AS REGIÕES CARENTES DE ÁGUA PARA CONSUMO HUMANO E ANIMAL, AGRICULTURA FAMILIAR E OU IRRIGAÇÃO ATRAVÉS DE CONSTRUÇÃO E MANUTENÇÃO DE ADUTORAS, BARRAGENS, LAGOAS, CANAIS, POÇOS CACIMBÕES E ARTESIANOS E SISTEMAS DE ABASTECIMENTO DE ÁGUA.							
<i>Esfera F</i> <i>Fonte 100</i>				100.000			100.000
				1.000.000			1.000.000
25 - ENERGIA				100.000			100.000
752 - ENERGIA ELÉTRICA				100.000			100.000
0021 - INFRAESTRUTURA E QUALIDADE DE VIDA				100.000			100.000
16.101.25.752.0021.1656 - ELETRIFICAÇÃO RURAL				100.000			100.000
CONSTRUÇÃO E AMPLIAÇÃO DE REDE DE ELETRIFICAÇÃO TRIFASICA E MONOFASICA NO ESTADO.							
<i>Esfera F</i> <i>Fonte 100</i>				100.000			100.000
26 - TRANSPORTE				21.120.000			21.120.000
782 - TRANSPORTE RODOVIÁRIO				21.120.000			21.120.000
0021 - INFRAESTRUTURA E QUALIDADE DE VIDA				21.120.000			21.120.000
16.101.26.782.0021.1666 - INFRAESTRUTURA DE TRANSPORTES				21.120.000			21.120.000
CONSTRUÇÃO, MANUTENÇÃO, AMPLIAÇÃO, REFORMA E ACOMPANHAMENTO DE RODOVIAS, PAVIMENTAÇÃO ASFALTICA E POLIEDRICA, HIDROVIAS, AEROPORTOS, PARQUES AMBIENTAIS E ETC.							
<i>Esfera F</i> <i>Fonte 100</i>				120.000			120.000
				1.000.000			1.000.000
				20.000.000			20.000.000
TOTAL GERAL	4.380.169		3.642.524	63.000.000			71.022.693
16202 - ÁGUAS E ESGOTOS DO PIAUÍ S/A - AGESPISA							
17 - SANEAMENTO				500.000			500.000
512 - SANEAMENTO BÁSICO URBANO				500.000			500.000
0019 - SANEAMENTO, DIREITO DE TODOS				500.000			500.000
16.202.17.512.0019.1037 - IMPLANTAÇÃO, AMPLIAÇÃO E MELHORIA DE SISTEMAS DE ESGOTAMENTO SANITÁRIO				300.000			300.000
IMPLANTAR, AMPLIAR E MELHORAR SISTEMAS DE ESGOTAMENTO SANITÁRIO NO ESTADO, ASSEGURANDO CONDIÇÕES ADEQUADAS DE SAÚDE PÚBLICA À POPULAÇÃO							
<i>Esfera I</i> <i>Fonte 210</i>				300.000			300.000
16.202.17.512.0019.1038 - IMPLANTAÇÃO, AMPLIAÇÃO E MELHORIA DE SISTEMAS DE ABASTECIMENTO DE ÁGUA				200.000			200.000
IMPLANTAR, AMPLIAR E MELHORAR SISTEMAS DE ABASTECIMENTO DE ÁGUA DO ESTADO DO PIAUÍ PARA AVANÇAR RUMO À UNIVERSALIZAÇÃO DO ACESSO À ÁGUA.							
<i>Esfera I</i> <i>Fonte 210</i>				200.000			200.000

E S P E C I F I C A Ç Ã O	RECURSOS DE TODAS AS FONTES (R\$ 1,00)						TOTAL
	PESSOAL E ENC SOC	JUROS E ENC DA DÍVIDA	OUTRAS DESP CORRENTES	INVESTIMENTOS	INVERSÕES FINANCEIRAS	AMORTIZAÇÃO DA DÍVIDA	
TOTAL GERAL				500.000			500.000
16208 - INSTITUTO DE DESENVOLVIMENTO DO PIAUÍ - IDEPI							
04 - ADMINISTRAÇÃO	1.123.096		1.043.007	500.000			2.666.103
122 - ADMINISTRAÇÃO GERAL	1.123.096		1.043.007	500.000			2.666.103
0090 - GESTÃO E MANUTENÇÃO DO PODER EXECUTIVO	1.123.096		1.043.007	500.000			2.666.103
16.208.04.122.0090.2000 - ADMINISTRAÇÃO DA UNIDADE			1.000.000	500.000			1.500.000
GARANTIR À UNIDADE OS MEIOS NECESSÁRIOS PARA SUA MANUTENÇÃO E APERFEIÇOAMENTO							
<i>Esfera F</i>							
<i>Fonte 100</i>			1.000.000	500.000			1.500.000
16.208.04.122.0090.2500 - GESTÃO DE PESSOAS	1.123.096		43.007				1.166.103
ADMINISTRAR COM EFICIÊNCIA A EXECUÇÃO DA DESPESA COM PESSOAL E ENCARGOS SOCIAIS.							
<i>Esfera F</i>							
<i>Fonte 100</i>	1.123.096		43.007				1.166.103
15 - URBANISMO				35.750.000			35.750.000
451 - INFRAESTRUTURA URBANA				35.750.000			35.750.000
0021 - INFRAESTRUTURA E QUALIDADE DE VIDA				35.750.000			35.750.000
16.208.15.451.0021.1186 - PAVIMENTAÇÃO ASFÁLTICA EM RODOVIAS E VIAS PÚBLICAS NAS ZONAS URBANA E RURAL EM MUNICÍPIOS PIAUIENSES				10.250.000			10.250.000
DOTAR OS MUNICÍPIOS DO ESTADO COM INFRAESTRUTURA E LOGÍSTICA DE MOBILIDADE NECESSÁRIA PARA O SEU DESENVOLVIMENTO.							
<i>Esfera F</i>							
<i>Fonte 100</i>				250.000			250.000
116				10.000.000			10.000.000
16.208.15.451.0021.1301 - PAVIMENTAÇÃO EM PARALELEPÍEDO				20.700.000			20.700.000
MELHORAR AS CONDIÇÕES DE MOBILIDADE DE PESSOAS E VEÍCULOS, EVITANDO POEIRA E LAMA, MELHORANDO CONDIÇÕES DE VIDA SALUBRE DA POPULAÇÃO							
<i>Esfera F</i>							
<i>Fonte 100</i>				250.000			250.000
116				20.400.000			20.400.000
210				50.000			50.000
16.208.15.451.0021.1381 - CONSTRUÇÃO DE GALERIA PLUVIAL				50.000			50.000
ATENDER AS NECESSIDADES PREMENTES DA POPULAÇÃO DA ZONA URBANA DE MUNICÍPIOS DO PIAUI							
<i>Esfera F</i>							
<i>Fonte 210</i>				50.000			50.000
16.208.15.451.0021.1383 - CONSTRUÇÃO E RECUPERAÇÃO DE OBRAS DE URBANIZAÇÃO, DRENAGEM E TERRAPLANAGEM				1.600.000			1.600.000

E S P E C I F I C A Ç Ã O	RECURSOS DE TODAS AS FONTES (R\$ 1,00)						
	PESSOAL E ENC SOC	JUROS E ENC DA DÍVIDA	OUTRAS DESP CORRENTES	INVESTIMENTOS	INVERSÕES FINANCEIRAS	AMORTIZAÇÃO DA DÍVIDA	TOTAL
<p>ATENDER AS NECESSIDADES PREMENTES DA POPULAÇÃO DA ZONA URBANA E RURAL DE MUNICÍPIOS DO PIAUI, BEM COMO NA CONSTRUÇÃO E RECUPERAÇÃO DE CAMPO DE FUTEBOL, CENTROS DE TREINAMENTOS, GINÁSIOS POLIESPORTIVOS E INFRAESTRUTURA DESPORTIVAS, ASSIM COMO PRÉDIOS E LOGRADOUROS PÚBLICOS, (PRAÇAS PÚBLICAS, MERCADOS PÚBLICOS, PASSEIOS DE RUAS) PASSAGENS MOLHADAS, BUEIROS, MUROS DE ARRIMO, GALERIAS EM VALAS, PEQUENAS BARRAGENS E OUTRAS SIMILARES.</p> <p><i>Esfera F</i> <i>Fonte 100</i></p> <p style="text-align:right">116</p> <p style="text-align:right">210</p> <p>16.208.15.451.0021.1836 - CONSTRUÇÃO E REFORMA DE CAMPI DA FUESPI</p> <p>CONSTRUIR E REFORMAR OS CAMPI DA FUESPI BEM COMO AMPLIAR SEUS NÚCLEOS/CAMPI, VISANDO ASSEGURAR A MELHORIA E MANUTENÇÃO DA INFRAESTRUTURA NOS PRÉDIOS DA INSTITUIÇÃO</p> <p><i>Esfera F</i> <i>Fonte 100</i></p> <p>16.208.15.451.0021.2371 - RECUPERAÇÃO ASFÁLTICA DE RODOVIAS EM TODO ESTADO DO PIAUI</p> <p>DOTAR OS MUNICÍPIOS DO ESTADO COM A CONSERVAÇÃO DA INFRAESTRUTURA E LOGÍSTICA DE MOBILIDADE DAS RODOVIAS NECESSÁRIA PARA O DESENVOLVIMENTO.</p> <p><i>Esfera F</i> <i>Fonte 116</i></p> <p>16.208.15.451.0021.2372 - RECUPERAÇÃO E REFORMA DE ESTRADAS VICINAIS</p> <p>MELHORAR O TRÁFEGO DE PESSOAS E VEÍCULOS EM ESTRADAS VICINAIS EM DIVERSOS MUNICÍPIOS DO PIAUI</p> <p><i>Esfera F</i> <i>Fonte 100</i></p> <p style="text-align:right">116</p> <p style="text-align:right">210</p> <p>17 - SANEAMENTO</p> <p>512 - SANEAMENTO BÁSICO URBANO</p> <p>0021 - INFRAESTRUTURA E QUALIDADE DE VIDA</p> <p>16.208.17.512.0021.1345 - CONSTRUÇÃO DA ADUTORA DA BARRAGEM CORREDORES</p> <p>BENEFICIAR A POPULAÇÃO RURAL DOS MUNICÍPIOS DE CAMPO MAIOR, COIVARAS, ALTO LONGÁ ENOVO SANTO ANTÔNIO, COM ÁGUA TRATADA PARA O ABASTECIMENTO.</p> <p><i>Esfera F</i> <i>Fonte 210</i></p> <p>16.208.17.512.0021.1346 - CONSTRUÇÃO DA ADUTORA DO LITORAL</p> <p>SOLUCIONAR A FALTA DE ÁGUA PARA O CONSUMO HUMANO E ANIMAL</p> <p><i>Esfera F</i> <i>Fonte 116</i></p>				<p>200.000</p> <p>500.000</p> <p>900.000</p> <p>950.000</p> <p>950.000</p> <p>500.000</p> <p>500.000</p> <p>1.700.000</p> <p>200.000</p> <p>1.000.000</p> <p>500.000</p> <p>18.030.000</p> <p>18.000.000</p> <p>18.000.000</p> <p>50.000</p> <p>50.000</p> <p>17.050.000</p> <p>17.000.000</p>			<p>200.000</p> <p>500.000</p> <p>900.000</p> <p>950.000</p> <p>950.000</p> <p>500.000</p> <p>500.000</p> <p>1.700.000</p> <p>200.000</p> <p>1.000.000</p> <p>500.000</p> <p>18.030.000</p> <p>18.000.000</p> <p>18.000.000</p> <p>50.000</p> <p>50.000</p> <p>17.050.000</p> <p>17.000.000</p>


E S P E C I F I C A Ç Ã O	RECURSOS DE TODAS AS FONTES (R\$ 1,00)						
	PESSOAL E ENC SOC	JUROS E ENC DA DÍVIDA	OUTRAS DESP CORRENTES	INVESTIMENTOS	INVERSÕES FINANCEIRAS	AMORTIZAÇÃO DA DÍVIDA	TOTAL
<i>Esfera F</i> <i>Fonte 210</i>				50.000			50.000
16.208.17.512.0021.1347 - CONSTRUÇÃO DA ADUTORA PADRE LIRA - DOM INOCÊNCIO - SÃO JOÃO DO PIAUÍ				440.000			440.000
SOLUCIONAR A FALTA DE ÁGUA PARA O CONSUMO HUMANO E ANIMAL AO LONGO DO TRECHO COMPREENDIDO ENTRE O AÇUDE JENIPAPO, POVOADO MOREIRA E O MUNICÍPIO DE DOM INOCÊNCIO.							
<i>Esfera F</i> <i>Fonte 100</i>				40.000			40.000
				400.000			400.000
				20.000			20.000
16.208.17.512.0021.1348 - CONSTRUÇÃO DO SISTEMA ADUTOR DE MESA DE PEDRA							
BENEFICIAR A POPULAÇÃO RURAL DOS MUNICÍPIOS DE ELESBÃO VELOSO, VALENÇA DO PIAUÍ, FRANCINÓPOLIS, LAGOA DO SÍTIO COM ÁGUA TRATADA PARA O ABASTECIMENTO.							
<i>Esfera F</i> <i>Fonte 100</i>				10.000			10.000
				10.000			10.000
				190.000			190.000
16.208.17.512.0021.1361 - CONSTRUÇÃO DA ESTAÇÃO DE TRATAMENTO DE ÁGUA							
IMPLANTAR SISTEMAS SIMPLIFICADO DE ABASTECIMENTO DE ÁGUA, COMPREENDENDO: PERFURAÇÃO DE POÇO, REVESTIMENTO E INSTALAÇÃO DE EQUIPAMENTOS EM MUNICÍPIOS PIAUIENSES. CONSTRUIR ESTAÇÕES DE TRATAMENTO DE ÁGUA.							
<i>Esfera F</i> <i>Fonte 210</i>				190.000			190.000
				250.000			250.000
16.208.17.512.0021.1363 - INSTALAÇÃO DE SISTEMA SIMPLIFICADO DE ABASTECIMENTO DE ÁGUA, COMPREENDENDO: PERFURAÇÃO DE POÇO, REVESTIMENTO E INSTALAÇÃO DE EQUIPAMENTOS							
IMPLANTAR SISTEMAS SIMPLIFICADO DE ABASTECIMENTO DE ÁGUA, COM: PERFURAÇÃO DE POÇO, REVESTIMENTO E INSTALAÇÃO DE EQUIPAMENTOS. BEM COMO A CONSTRUÇÃO DE ESTAÇÕES DE TRATAMENTO DE ÁGUA							
<i>Esfera F</i> <i>Fonte 100</i>				150.000			150.000
				100.000			100.000
544 - RECURSOS HÍDRICOS				30.000			30.000
0021 - INFRAESTRUTURA E QUALIDADE DE VIDA				30.000			30.000
				10.000			10.000
16.208.17.544.0021.1349 - CONSTRUÇÃO DO SISTEMA ADUTOR DA BARRAGEM DE SANTA CRUZ DOS MILAGES							
BENEFICIAR AS POPULAÇÕES DOS MUNICÍPIOS DE PRATA DO PIAUÍ, SÃO MIGUEL DA BAIXA GRANDE, SÃO FÉLIX DO PIAUÍ, SANTA CRUZ DOS MILAGRES, SÃO JOÃO DA SERRA, COM ÁGUA TRATADA PARA O ABASTECIMENTO HUMANO E ANIMAL.							
<i>Esfera F</i> <i>Fonte 210</i>				10.000			10.000
				20.000			20.000
16.208.17.544.0021.2353 - ALUGUEL DE MÁQUINAS E EQUIPAMENTOS PARA CONSTRUÇÃO E RECUPERAÇÃO DE PEQUENAS OBRAS HÍDRICAS							

E S P E C I F I C A Ç Ã O	RECURSOS DE TODAS AS FONTES (R\$ 1,00)						TOTAL
	PESSOAL E ENC SOC	JUROS E ENC DA DÍVIDA	OUTRAS DESP CORRENTES	INVESTIMENTOS	INVERSÕES FINANCEIRAS	AMORTIZAÇÃO DA DÍVIDA	
ALUGUEL DE MÁQUINAS E EQUIPAMENTOS PARA CONSTRUÇÃO E RECUPERAÇÃO DE PEQUENAS OBRAS HÍDRICAS: BARREIROS, AÇUDES E DRENAGEM DE CURSOS DE ÁGUA							
<i>Esfera F</i> <i>Fonte 210</i>				20.000			20.000
18 - GESTÃO AMBIENTAL				2.671.677			2.671.677
542 - CONTROLE AMBIENTAL				70.000			70.000
0001 - GESTÃO MODERNA ORIENTADA PARA RESULTADOS				70.000			70.000
16.208.18.542.0001.2350 - CONTRATAÇÃO DE CONSULTORIA EM ESTUDOS AMBIENTAIS: EIA/RIMA, CERTOH E OUTORGA				60.000			60.000
CONTRATAR SERVIÇOS DE CONSULTORIAS CONTRATADAS NAS QUESTÕES AMBIENTAIS (LP, LI E LO). RELATÓRIOS, PROJETOS, EIA/RIMA, CERTOH E OUTORGA, PARA A EXECUÇÃO DOS EMPREENDIMENTOS E OBRAS ESTRUTURANTES.							
<i>Esfera F</i> <i>Fonte 116</i>				50.000			50.000
<i>210</i>				10.000			10.000
16.208.18.542.0001.2378 - QUALIFICAÇÃO E CAPACITAÇÃO DO SERVIDOR				10.000			10.000
CAPACITAR SERVIDORES E CUMPRIR AS EXIGÊNCIAS LEGAIS, COM RELAÇÃO ÀS QUESTÕES AMBIENTAIS PARA A EXECUÇÃO DOS EMPREENDIMENTOS E OBRAS ESTRUTURANTES.							
<i>Esfera F</i> <i>Fonte 210</i>				10.000			10.000
544 - RECURSOS HÍDRICOS				2.601.677			2.601.677
0021 - INFRAESTRUTURA E QUALIDADE DE VIDA				2.601.677			2.601.677
16.208.18.544.0021.1318 - CONSTRUÇÃO DA BARRAGEM CONTRATO - MONTE ALEGRE - PI				50.000			50.000
ATENDER AS NECESSIDADES DE IRRIGAÇÃO DE 2.800 HECTARES DO PROJETO DE IRRIGAÇÃO ORANGEL E MATER A DESCARGA DE COMPENSAÇÃO DO RIO CONTROLANDO AS ENCHENTES.							
<i>Esfera F</i> <i>Fonte 210</i>				50.000			50.000
16.208.18.544.0021.1330 - CONSTRUÇÃO DA BARRAGEM RIACHO FUNDO EM SANTA CRUZ DO PIAUÍ				50.000			50.000
AMPLIAR A OFERTA HÍDRICA DO ESTADO PARA O ABASTECIMENTO HUMANO, ANIMAL, IRRIGAÇÃO EPSICULTURA.							
<i>Esfera F</i> <i>Fonte 210</i>				50.000			50.000
16.208.18.544.0021.1331 - CONSTRUÇÃO DA BARRAGEM DE CASTELO - MUNICÍPIO DE JUAZEIRO DO PIAUÍ				50.000			50.000
CONTROLAR AS CHEIAS DO RIO POTI, EVITANDO PREJUÍZOS AOS MUNICÍPIOS DE TERESINA ECIDADES SITUADAS ABAIXO DO ENCONTRO DOS RIOS POTI E PARNAÍBA - DESTAQUE PARA IRRIGAÇÃO.							
<i>Esfera F</i> <i>Fonte 210</i>				50.000			50.000
16.208.18.544.0021.1332 - CONSTRUÇÃO DA BARRAGEM DE NOVO ALGODÕES - MUNICÍPIO DE COCAL - PI				50.000			50.000

E S P E C I F I C A Ç Ã O	RECURSOS DE TODAS AS FONTES (R\$ 1,00)						
	PESSOAL E ENC SOC	JUROS E ENC DA DÍVIDA	OUTRAS DESP CORRENTES	INVESTIMENTOS	INVERSÕES FINANCEIRAS	AMORTIZAÇÃO DA DÍVIDA	TOTAL
PERENIZAR O RIO PIRANGI, AMPLIAR A OFERTA HÍDRICA, ABASTECIMENTO HUMANO, ANIMAL E IRRIGAÇÃO.							
<i>Esfera F</i> <i>Fonte 210</i>				50.000			50.000
16.208.18.544.0021.1333 - CONSTRUÇÃO DA BARRAGEM RANGEL - REDENÇÃO DO GURGUÉIA - PI				50.000			50.000
AMPLIAR A OFERTA HÍDRICA NO ESTADO DO PIAUÍ PARA IRRIGAÇÃO DAS ÁREAS À JUSANTE DO RIO PARAIM.							
<i>Esfera F</i> <i>Fonte 210</i>				50.000			50.000
16.208.18.544.0021.1334 - CONSTRUÇÃO DA BARRAGEM ATALAIA - SEBASTIÃO BARROS (CONTINUAÇÃO)				1.201.677			1.201.677
AMPLIAR A OFERTA HÍDRICA DO ESTADO DO PIAUÍ PARA IRRIGAÇÃO DAS ÁREAS DE JUSANTE DO RIO PARAIM.							
<i>Esfera F</i> <i>Fonte 100</i>				150.000			150.000
		116		150.000			150.000
		210		901.677			901.677
16.208.18.544.0021.1339 - CONSTRUÇÃO DA BARRAGEM TINGUIS - BRASILEIRA-PI (CONTINUAÇÃO)				600.000			600.000
FORTALECER A DISPONIBILIDADE HÍDRICA DA REGIÃO PARA O SEU USO NA IRRIGAÇÃO DAS ÁREAS POTENCIALMENTE AGRÍCOLA LOCALIZADAS À JUSANTE DO BARRAMENTO.							
<i>Esfera F</i> <i>Fonte 100</i>				150.000			150.000
		210		450.000			450.000
16.208.18.544.0021.1341 - CONSTRUÇÃO DA BARRAGEM VEREDA GRANDE - FLORIANO-PI				20.000			20.000
AMPLIAR A OFERTA HÍDRICA DO ESTADO PARA APROVEITAMENTO HIDRELÉTRICO (450KVA) E IRRIGAÇÃO DE 5.000HA.							
<i>Esfera F</i> <i>Fonte 100</i>				10.000			10.000
		210		10.000			10.000
16.208.18.544.0021.1342 - CONSTRUÇÃO DA ESTAÇÃO DE PISCICULTURA NA BARRAGEM SALINAS				10.000			10.000
AMPLIAR A OFERTA HÍDRICA E PROMOVER O CULTIVO INTENSIVO DE PEIXE NO ESTADO DO PIAUÍ							
<i>Esfera F</i> <i>Fonte 100</i>				10.000			10.000
16.208.18.544.0021.1343 - CONSTRUÇÃO DE TANQUES PARA CRIAÇÃO DE PEIXES EM DIVERSAS LOCALIDADES DO ESTADO DO PIAUÍ				10.000			10.000
AMPLIAR A OFERTA DO CULTIVO INTENSIVO DE PEIXE NO PIAUÍ.							
<i>Esfera F</i> <i>Fonte 100</i>				10.000			10.000
16.208.18.544.0021.1344 - IMPLANTAÇÃO DA ESTAÇÃO DE PISCICULTURA				10.000			10.000
AMPLIAR O CULTIVO INTENSIVO DE PEIXE NO ESTADO DO PIAUÍ.							

E S P E C I F I C A Ç Ã O	RECURSOS DE TODAS AS FONTES (R\$ 1,00)						TOTAL
	PESSOAL E ENC SOC	JUROS E ENC DA DÍVIDA	OUTRAS DESP CORRENTES	INVESTIMENTOS	INVERSÕES FINANCEIRAS	AMORTIZAÇÃO DA DÍVIDA	
<i>Esfera F</i> <i>Fonte 100</i>				10.000			10.000
16.208.18.544.0021.1379 - CONSTRUÇÃO DA BARRAGEM DE NOVO SANTO ANTÔNIO				10.000			10.000
AMPLIAR A OFERTA HÍDRICA DO ESTADO PARA O ABASTECIMENTO HUMANO, ANIMAL, IRRIGAÇÃO E PISCICULTURA.							
<i>Esfera F</i> <i>Fonte 100</i>				10.000			10.000
16.208.18.544.0021.1385 - FORTALECER O ESTADO COM PROJETOS DE INFRAESTRUTURAS BÁSICAS URBANA E RURAL				60.000			60.000
PLANEJAR E ELABORAR BANCOS DE DADOS PARA A EXECUÇÃO DE PROJETOS BÁSICOS PARA APROVEITAMENTO DOS RECURSOS HÍDRICOS DO ESTADO							
<i>Esfera F</i> <i>Fonte 100</i>				10.000			10.000
				50.000			50.000
16.208.18.544.0021.1386 - CONTRATAÇÃO DE EMPRESA DE CONSULTORIA PARA A ELABORAÇÃO DE PROJETOS BÁSICOS E EXECUTIVOS				20.000			20.000
PLANEJAR E ELABORAR BANCOS DE DADOS PARA A EXECUÇÃO DE PROJETOS BÁSICOS VISANDO APROVEITAMENTO DOS RECURSOS HÍDRICOS E DEMAIS POTENCIALIDADES							
<i>Esfera F</i> <i>Fonte 100</i>				10.000			10.000
				10.000			10.000
16.208.18.544.0021.1387 - ELABORAÇÃO E EXECUÇÃO DE ESTUDOS E PROJETOS DE VIABILIDADE HIDROAGRÍCOLAS				20.000			20.000
PLANEJAR E ELABORAR BANCOS DE DADOS PARA A EXECUÇÃO DE PROJETOS BÁSICOS PARA AMPLIAR A VIABILIDADE HIDROAGRÍCOLA DO ESTADO E DEMAIS POTENCIALIDADES AFINS							
<i>Esfera F</i> <i>Fonte 100</i>				10.000			10.000
				10.000			10.000
16.208.18.544.0021.1388 - ELABORAÇÃO DE PROJETOS BÁSICOS DE PEQUENAS BARRAGENS PARA IRRIGAÇÃO E CONTENÇÃO DE CHEIAS				20.000			20.000
PLANEJAR E ELABORAR BANCOS DE DADOS PARA A EXECUÇÃO DE PROJETOS BÁSICOS PARA APROVEITAMENTO DOS RECURSOS HÍDRICOS COM BARRAGENS							
<i>Esfera F</i> <i>Fonte 100</i>				10.000			10.000
				10.000			10.000
16.208.18.544.0021.1389 - ELABORAÇÃO E EXECUÇÃO DE PROJETOS BÁSICOS DE PEQUENAS CENTRAIS HIDRELÉTRICAS PARA BARRAGENS				10.000			10.000
ELABORAR BANCOS DE DADOS PARA A EXECUÇÃO DE PROJETOS BÁSICOS PARA APROVEITAMENTO DOS RECURSOS HÍDRICOS DO ESTADO, VISANDO SUA MELHOR UTILIZAÇÃO							
<i>Esfera F</i> <i>Fonte 210</i>				10.000			10.000
16.208.18.544.0021.2352 - MANUTENÇÃO E CONSERVAÇÃO DE BARRAGENS				10.000			10.000

E S P E C I F I C A Ç Ã O	RECURSOS DE TODAS AS FONTES (R\$ 1,00)						TOTAL
	PESSOAL E ENC SOC	JUROS E ENC DA DÍVIDA	OUTRAS DESP CORRENTES	INVESTIMENTOS	INVERSÕES FINANCEIRAS	AMORTIZAÇÃO DA DÍVIDA	
PROMOVER A MANUTENÇÃO E CONSERVAÇÃO PREVENTIVAS E SISTEMÁTICAS DE BARRAGENS NO ESTADO DO PIAUÍ <i>Esfera F</i> <i>Fonte 100</i>				10.000			10.000
16.208.18.544.0021.2379 - SERVIÇOS DE MANUTENÇÃO E CONSERVAÇÃO PREVENTIVAS E SISTEMÁTICAS DAS BARRAGENS EXECUTADOS: MESA DE PEDRA, PEDRA REDONDA, SALINAS, CORREDORES, ESTREITO, POÇO DO MARRUÁ, PIRACURUCA, BEZERRA, PETRÔNIO PORTELA, ALGODÕES II, SALGADINHO, POÇOS E OUTRAS				250.000			250.000
REALIZAR A MANUTENÇÃO E CONSERVAÇÃO PREVENTIVAS E SISTEMÁTICAS DE BARRAGENS <i>Esfera F</i> <i>Fonte 116</i>				250.000			250.000
16.208.18.544.0021.2380 - INSPEÇÕES A RESERVATÓRIOS				100.000			100.000
PROMOVER A MANUTENÇÃO E CONSERVAÇÃO PREVENTIVAS E SISTEMÁTICAS DE BARRAGENS NO ESTADO DO PIAUÍ <i>Esfera F</i> <i>Fonte 116</i>				100.000			100.000
TOTAL GERAL	1.123.096		1.043.007	56.951.677			59.117.780



SECRETARIA DA SAÚDE



LOA22. DEMONSTRATIVO DA DESPESA POR UNIDADE ORÇAMENTÁRIA E FONTE

Exercício: 2019

E S P E C I F I C A Ç Ã O	RECURSOS DE TODAS AS FONTES (R\$ 1,00)		
	FISCAL	SEGURIDADE	TOTAL
DEMONSTRATIVO DA DESPESA POR UNIDADE ORÇAMENTÁRIA			
17 - SECRETARIA DA SAÚDE			
17101 - FUNSAUDE/SUS-GESTÃO PLENA ESTADUAL		1.043.626.224	1.043.626.224
17102 - HOSPITAL REGIONAL MANOEL SOUSA SANTOS - BOM JESUS		7.250.000	7.250.000
17103 - HOSPITAL REGIONAL TIBÉRIO NUNES - FLORIANO		29.000.000	29.000.000
17104 - HOSPITAL COLÔNIA DO CARPINA - PARNAÍBA		700.000	700.000
17105 - HOSPITAL REGIONAL JUSTINO LUZ - PICOS		1.200.000	1.200.000
17106 - HOSPITAL SENADOR CÂNDIDO FERRAZ - SÃO RAIMUNDO NONATO		1.200.000	1.200.000
17107 - HOSPITAL REGIONAL DR. LEONIDAS MELO - BARRAS		5.500.000	5.500.000
17108 - HOSPITAL REGIONAL DE CAMPO MAIOR - CAMPO MAIOR		7.500.000	7.500.000
17109 - HOSPITAL REGIONAL DR. JOÃO PACHECO CAVALCANTE - CORRENTE		4.900.000	4.900.000
17110 - HOSPITAL REGIONAL DEOLINDO COUTO - OEIRAS		14.800.000	14.800.000
17111 - HOSPITAL REGIONAL DR. CHAGAS RODRIGUES - PIRIPIRI		1.200.000	1.200.000
17112 - LABORATÓRIO CENTRAL DR. COSTA ALVARENGA - TERESINA		5.600.000	5.600.000
17113 - HOSPITAL INFANTIL DR. LUCÍDIO PORTELA - TERESINA		1.200.000	1.200.000
17114 - HOSPITAL PSIQUIÁTRICO AREOLINO DE ABREU - TERESINA		3.950.000	3.950.000
17115 - MATERNIDADE DONA EVANGELINA ROSA - TERESINA		32.900.000	32.900.000
17116 - INSTITUTO DE DOENÇAS TROPICAIS DR. NATAN PORTELA - TERESINA		1.200.000	1.200.000
17117 - HOSPITAL GETÚLIO VARGAS - TERESINA		1.200.000	1.200.000
17118 - CENTRO DE HEMATOLOGIA E HEMOTERAPIA DO PIAUÍ - HEMOPI - TERESINA		18.800.000	18.800.000
17119 - HOSPITAL DIRCEU ARCOVERDE - PARNAÍBA		28.700.000	28.700.000
17121 - HOSPITAL ESTADUAL DR. JÚLIO HARTMAN - ESPERANTINA		9.600.000	9.600.000
17123 - HOSPITAL LOCAL JOSÉ DE MOURA FÉ - SIMPLÍCIO MENDES		2.080.000	2.080.000
17124 - HOSPITAL REGIONAL TERESINHA NUNES DE BARROS - SÃO JOÃO DO PIAUÍ		4.300.000	4.300.000
17125 - HOSPITAL REGIONAL EUSTÁQUIO PORTELA - VALENÇA DO PIAUÍ		5.200.000	5.200.000
17126 - HOSPITAL REGIONAL DIRCEU ARCOVERDE - URUÇUÍ		7.000.000	7.000.000
17128 - HOSPITAL LOCAL DOMINGOS CHAVES - CANTO DO BURITI		3.750.000	3.750.000
17129 - I - COORDENAÇÃO REGIONAL DE SAÚDE - PARNAÍBA		240.000	240.000
17130 - III - COORDENAÇÃO REGIONAL DE SAÚDE - PIRIPIRI		200.000	200.000
17131 - V - COORDENAÇÃO REGIONAL DE SAÚDE - CAMPO MAIOR		150.000	150.000
17132 - VII - COORDENAÇÃO REGIONAL DE SAÚDE - VALENÇA DO PIAUÍ		150.000	150.000
17133 - IX - COORDENAÇÃO REGIONAL DE SAÚDE - PICOS		200.000	200.000

Impresso por Relatórios SEPLAN em 26/09/2018 18:38

E S P E C I F I C A Ç Ã O	RECURSOS DE TODAS AS FONTES (R\$ 1,00)		
	FISCAL	SEGURIDADE	TOTAL
17134 - X - COORDENAÇÃO REGIONAL DE SAÚDE - FLORIANO		200.000	200.000
17135 - XII - COORDENAÇÃO REGIONAL DE SAÚDE - SÃO RAIMUNDO NONATO		200.000	200.000
17136 - XIII - COORDENAÇÃO REGIONAL DE SAÚDE - BOM JESUS		220.000	220.000
17137 - IV - COORDENAÇÃO REGIONAL DE SAÚDE - TERESINA		150.000	150.000
17138 - UNIDADE INTEGRADA DE SAÚDE DO MOCAMBINHO		3.300.000	3.300.000
17139 - SECRETARIA ESTADUAL DE SAÚDE		28.100.000	28.100.000
17140 - VIII - COORDENAÇÃO REGIONAL DE SAÚDE - OEIRAS		150.000	150.000
17141 - XV - COORDENAÇÃO REGIONAL DE SAÚDE - URUÇUI		140.000	140.000
17142 - HOSPITAL REGIONAL DR. FRANCISCO AYRES CAVALCANTE - AMARANTE		3.100.000	3.100.000
17143 - HOSPITAL LOCAL GERSON CASTELO BRANCO		4.680.000	4.680.000
17144 - UNIDADE MISTA DE SAÚDE DE BOCÁINA		690.000	690.000
17145 - HOSPITAL ESTADUAL JÚLIO BORGES DE MACÊDO		2.940.000	2.940.000
17146 - HOSPITAL ESTADUAL JOÃO LUIS DE MORAIS		4.500.000	4.500.000
17147 - UNIDADE MISTA DE SAÚDE DE AVELINO LOPES		700.000	700.000
17148 - HOSPITAL ESTADUAL JOSÉ FURTADO DE MENDONÇA		2.210.000	2.210.000
17149 - UNIDADE MISTA DE SANTA FILOMENA		300.000	300.000
17150 - UNIDADE MISTA PEDRO LOPES - FRANCIÓPOLIS		510.000	510.000
17151 - UNIDADE MISTA DE ITAINÓPOLIS		870.000	870.000
17152 - HOSPITAL ESTADUAL NORBERTO MOURA		3.000.000	3.000.000
TOTAL GERAL		1.299.256.224	1.299.256.224

DEMONSTRATIVO DA DESPESA POR FONTE DE RECURSOS

17 - SECRETARIA DA SAÚDE			
100 - RECURSOS DO TESOURO ESTADUAL		904.531.353	904.531.353
110 - RECURSOS DE CONVÊNIO		18.000.000	18.000.000
113 - RECURSOS DO SUS		376.724.871	376.724.871
TOTAL GERAL		1.299.256.224	1.299.256.224

LOA23. PROGRAMA DE TRABALHO

Exercício: 2019

E S P E C I F I C A Ç Ã O	RECURSOS DE TODAS AS FONTES (R\$ 1,00)						TOTAL
	PESSOAL E ENC SOC	JUROS E ENC DA DÍVIDA	OUTRAS DESP CORRENTES	INVESTIMENTOS	INVERSÕES FINANCEIRAS	AMORTIZAÇÃO DA DÍVIDA	
17 - SECRETARIA DA SAÚDE							
17101 - FUNSAUDE/SUS-GESTÃO PLENA ESTADUAL							
10 - SAÚDE	564.258.959		408.367.265	71.000.000			1.043.626.224
121 - PLANEJAMENTO E ORÇAMENTO			510.000				510.000
0003 - SAÚDE PÚBLICA COM ACESSO E QUALIDADE PARA TODOS			510.000				510.000
17.101.10.121.0003.2411 - MANUTENÇÃO E FORTALECIMENTO DO PLANEJASUS			510.000				510.000
FORTALECER O SISTEMA DE PLANEJAMENTO DO SUS NO ÂMBITO ESTADUAL POR MEIO DOS MUNICÍPIOS.							
<i>Esfera S</i> <i>Fonte 113</i>			510.000				510.000
122 - ADMINISTRAÇÃO GERAL	564.258.959		182.366.041				746.625.000
0003 - SAÚDE PÚBLICA COM ACESSO E QUALIDADE PARA TODOS			115.000				115.000
17.101.10.122.0003.2421 - MANUTENÇÃO E FORTALECIMENTO DO CES			115.000				115.000
PROVER AO CONSELHO ESTADUAL DE SAÚDE CONDIÇÕES NECESSÁRIAS PARA UMA ATUAÇÃO ADEQUADA							
<i>Esfera S</i> <i>Fonte 100</i>			115.000				115.000
0090 - GESTÃO E MANUTENÇÃO DO PODER EXECUTIVO	564.258.959		182.251.041				746.510.000
17.101.10.122.0090.1843 - CONCURSO PÚBLICO			500.000				500.000
REALIZAÇÃO DE CONCURSO PÚBLICO PARA DIVERSAS ÁREAS.							
<i>Esfera S</i> <i>Fonte 100</i>			500.000				500.000
17.101.10.122.0090.2000 - ADMINISTRAÇÃO DA UNIDADE			73.010.000				73.010.000
GARANTIR À UNIDADE OS MEIOS NECESSÁRIOS PARA SUA MANUTENÇÃO E APERFEIÇOAMENTO							
<i>Esfera S</i> <i>Fonte 100</i>			73.010.000				73.010.000
17.101.10.122.0090.2500 - GESTÃO DE PESSOAS	564.258.959		35.741.041				600.000.000
ADMINISTRAR COM EFICIÊNCIA A EXECUÇÃO DA DESPESA COM PESSOAL E ENCARGOS SOCIAIS.							
<i>Esfera S</i> <i>Fonte 100</i>	564.258.959		35.741.041				600.000.000
17.101.10.122.0090.2843 - FUNDAÇÃO ESTADUAL DE SAÚDE - FEPISERH			73.000.000				73.000.000

E S P E C I F I C A Ç Ã O	RECURSOS DE TODAS AS FONTES (R\$ 1,00)						
	PESSOAL E ENC SOC	JUROS E ENC DA DÍVIDA	OUTRAS DESP CORRENTES	INVESTIMENTOS	INVERSÕES FINANCEIRAS	AMORTIZAÇÃO DA DÍVIDA	TOTAL
TRANSFERÊNCIA DE RECURSOS PARA FEPISERH, LEI Nº 6.958 DE 28/03/2017.							
<i>Esfera S</i>	<i>Fonte 100</i>		27.000.000				27.000.000
	113		46.000.000				46.000.000
128 - FORMAÇÃO DE RECURSOS HUMANOS			320.000				320.000
0090 - GESTÃO E MANUTENÇÃO DO PODER EXECUTIVO			320.000				320.000
17.101.10.128.0090.1742 - CAPACITAÇÃO E EDUCAÇÃO PROFISSIONAL			320.000				320.000
CAPACITAR E/OU QUALIFICAR SERVIDORES NA ARÉA DA SAÚDE PÚBLICA.							
<i>Esfera S</i>	<i>Fonte 113</i>		320.000				320.000
131 - COMUNICAÇÃO SOCIAL			600.000				600.000
0090 - GESTÃO E MANUTENÇÃO DO PODER EXECUTIVO			600.000				600.000
17.101.10.131.0090.2422 - REALIZAÇÃO DE CAMPANHAS E CONFEÇÃO DE MATERIAL DIDÁTICO PARA EVENTOS DA SAÚDE			600.000				600.000
REALIZAR CAMPANHAS PUBLICITÁRIAS E CONFECCIONAR MATERIAIS PARA PROMOÇÃO E DIVULGAÇÃO DA SAÚDE PÚBLICA.							
<i>Esfera S</i>	<i>Fonte 100</i>		200.000				200.000
	113		400.000				400.000
301 - ATENÇÃO BÁSICA			31.326.353	1.000.000			32.326.353
0003 - SAÚDE PÚBLICA COM ACESSO E QUALIDADE PARA TODOS			31.326.353	1.000.000			32.326.353
17.101.10.301.0003.2218 - APOIO E ACESSORAMENTO TÉCNICO/FINANCEIRA AOS HOSPITAIS DESCENTRALIZADOS PARA GESTÃO MUNICIPAL			250.000	1.000.000			1.250.000
MANTER AS AÇÕES DESENVOLVIDAS NOS HOSPITAIS DE ADMINISTRAÇÃO MUNICIPAL.							
<i>Esfera S</i>	<i>Fonte 100</i>		100.000				100.000
	113		150.000	1.000.000			1.150.000
17.101.10.301.0003.2395 - COFINANCIAMENTO DA SAÚDE PÚBLICA			25.000.000				25.000.000
GARANTIR O FORTALECIMENTO DAS AÇÕES E SERVIÇOS DE SAÚDE DO SUS ATRAVÉS DE COFINANCIAMENTO.							
<i>Esfera S</i>	<i>Fonte 100</i>		25.000.000				25.000.000
17.101.10.301.0003.2844 - ATENÇÃO BÁSICA.			6.076.353				6.076.353
IMPLANTAÇÃO E IMPLEMENTAÇÃO DAS REDES TEMÁTICAS NAS REGIÕES DE SAÚDE DO ESTADO, VIABILIZANDO AÇÕES DE PROMOÇÃO, PREVENÇÃO, TRATAMENTO E REABILITAÇÃO, TENDO A ATENÇÃO BÁSICA COMO ORDENADORA DO CUIDADO EM REDE							
<i>Esfera S</i>	<i>Fonte 100</i>		76.353				76.353
	113		6.000.000				6.000.000

E S P E C I F I C A Ç Ã O	RECURSOS DE TODAS AS FONTES (R\$ 1,00)						
	PESSOAL E ENC SOC	JUROS E ENC DA DÍVIDA	OUTRAS DESP CORRENTES	INVESTIMENTOS	INVERSÕES FINANCEIRAS	AMORTIZAÇÃO DA DÍVIDA	TOTAL
302 - ASSISTÊNCIA HOSPITALAR E AMBULATORIAL			153.744.871	70.000.000			223.744.871
0003 - SAÚDE PÚBLICA COM ACESSO E QUALIDADE PARA TODOS			153.744.871	70.000.000			223.744.871
17.101.10.302.0003.1148 - AÇÕES, PROCEDIMENTOS E PROJETOS DESENVOLVIDOS EM PARCERIAS COM ENTIDADES DO TERCEIRO SETOR (ONGS, OCIPS E O.S.)			14.000.000				14.000.000
APOIAR TÉCNICO E FINANCEIRAMENTE INSTITUIÇÕES DO TERCEIRO SETOR E DEMAIS PARCEIROS DO CAMPO DA SAÚDE PARA REALIZAÇÃO NA ÁREA DE PROMOÇÃO, PREVENÇÃO, REABILITAÇÃO E RECUPERAÇÃO DA SAÚDE.							
<i>Esfera S</i> <i>Fonte 100</i>			10.000.000				10.000.000
			113				
			4.000.000				4.000.000
17.101.10.302.0003.1745 - CONSTRUÇÃO, AMPLIAÇÃO, REFORMA E AQUISIÇÃO DE EQUIPAMENTOS PARA UNIDADES HOSPITALARES				67.000.000			67.000.000
GARANTIR ESTRUTURA FÍSICA ADEQUADA PARA OFERTA DE SERVIÇOS DE SAÚDE NOP ÂMBITO ESTADUAL DOS SUS, BEM COMO EQUIPAR AS UNIDADES DE SAÚDE							
<i>Esfera S</i> <i>Fonte 100</i>				17.000.000			17.000.000
				113			
				50.000.000			50.000.000
17.101.10.302.0003.1746 - AQUISIÇÃO DE VEÍCULOS E UNIDADES MÓVEIS DE SAÚDE				3.000.000			3.000.000
GARANTIR TRANSPORTE E SERVIÇOS DE URGÊNCIA E EMERGÊNCIA AOS USUÁRIOS DO SUS.							
<i>Esfera S</i> <i>Fonte 100</i>				3.000.000			3.000.000
17.101.10.302.0003.2394 - ATENÇÃO DE ALTA E MÉDIA COMPLEXIDADE, AMBULATORIAL E HOSPITALAR			121.794.871				121.794.871
GARANTIR A OFERTA DOS SERVIÇOS DE SAÚDE DE ALTA E MÉDIA COMPLEXIDADE PARA OS USUÁRIOS DO SUS.							
<i>Esfera S</i> <i>Fonte 100</i>			28.600.000				28.600.000
			113				
			93.194.871				93.194.871
17.101.10.302.0003.2420 - MANUTENÇÃO DO TFD			17.950.000				17.950.000
ASSEGURAR O ACESSO AO TRATAMENTO DE SAÚDE FORA DO DOMICÍLIO							
<i>Esfera S</i> <i>Fonte 100</i>			9.100.000				9.100.000
			113				
			8.850.000				8.850.000
303 - SUPORTE PROFILÁTICO E TERAPÊUTICO			35.300.000				35.300.000
0003 - SAÚDE PÚBLICA COM ACESSO E QUALIDADE PARA TODOS			35.300.000				35.300.000
17.101.10.303.0003.2241 - AQUISIÇÃO DE MEDICAMENTOS EXCEPCIONAIS E CONVENCIONAIS PARA DISPERSAÇÃO REGULAR E DISTRIBUIÇÃO			18.000.000				18.000.000

E S P E C I F I C A Ç Ã O	RECURSOS DE TODAS AS FONTES (R\$ 1,00)						
	PESSOAL E ENC SOC	JUROS E ENC DA DÍVIDA	OUTRAS DESP CORRENTES	INVESTIMENTOS	INVERSÕES FINANCEIRAS	AMORTIZAÇÃO DA DÍVIDA	TOTAL
422 - DIREITOS INDIVIDUAIS, COLETIVOS E DIFUSOS			200.000				200.000
0003 - SAÚDE PÚBLICA COM ACESSO E QUALIDADE PARA TODOS			200.000				200.000
17.101.10.422.0003.2406 - PARTICIPASUS - MANUTENÇÃO, IMPLEMENTAÇÃO E CONSOLIDAÇÃO			200.000				200.000
IMPLEMENTAR E CONSOLIDAR A POLÍTICA DE GESTÃO ESTRATÉGICA E PARTICIPATIVA NO SUS.							
<i>Esfera S</i> <i>Fonte 113</i>			200.000				200.000
TOTAL GERAL	564.258.959		408.367.265	71.000.000			1.043.626.224

LOA23b PROGRAMA DE TRABALHO - POR ÓRGÃO

Exercício: 2019

E S P E C I F I C A Ç Ã O	RECURSOS DE TODAS AS FONTES (R\$ 1,00)						
	PESSOAL E ENC SOC	JUROS E ENC DA DÍVIDA	OUTRAS DESP CORRENTES	INVESTIMENTOS	INVERSÕES FINANCEIRAS	AMORTIZAÇÃO DA DÍVIDA	TOTAL
17 - SECRETARIA DA SAÚDE							
17102 - HOSPITAL REGIONAL MANOEL SOUSA SANTOS - BOM JESUS							
10 - SAÚDE			7.250.000				7.250.000
302 - ASSISTÊNCIA HOSPITALAR E AMBULATORIAL			7.250.000				7.250.000
0003 - SAÚDE PÚBLICA COM ACESSO E QUALIDADE PARA TODOS			7.250.000				7.250.000
17.102.10.302.0003.2074 - ADMINISTRAÇÃO GERAL DO HOSPITAL REGIONAL MANOEL SOUSA SANTOS - BOM JESUS			7.250.000				7.250.000
PRESTAR ASSISTÊNCIA HOSPITALAR E AMBULATORIAL DE MÉDIA E ALTA COMPLEXIDADE À POPULAÇÃO REFERENCIADA DO SUS.							
<i>Esfera S</i>			1.400.000				1.400.000
<i>Fonte 100</i>			5.850.000				5.850.000
113							
TOTAL GERAL			7.250.000				7.250.000
17103 - HOSPITAL REGIONAL TIBÉRIO NUNES - FLORIANO							
10 - SAÚDE			29.000.000				29.000.000
302 - ASSISTÊNCIA HOSPITALAR E AMBULATORIAL			29.000.000				29.000.000
0003 - SAÚDE PÚBLICA COM ACESSO E QUALIDADE PARA TODOS			29.000.000				29.000.000
17.103.10.302.0003.2077 - ADMINISTRAÇÃO GERAL DO HOSPITAL REGIONAL TIBÉRIO NUNES - FLORIANO			29.000.000				29.000.000
PRESTAR ASSISTÊNCIA HOSPITALAR E AMBULATORIAL DE MÉDIA E ALTA COMPLEXIDADE À POPULAÇÃO REFERENCIADA DO SUS.							
<i>Esfera S</i>			12.000.000				12.000.000
<i>Fonte 100</i>			17.000.000				17.000.000
113							
TOTAL GERAL			29.000.000				29.000.000
17104 - HOSPITAL COLÔNIA DO CARPINA - PARNAÍBA							
10 - SAÚDE			700.000				700.000
302 - ASSISTÊNCIA HOSPITALAR E AMBULATORIAL			700.000				700.000
0003 - SAÚDE PÚBLICA COM ACESSO E QUALIDADE PARA TODOS			700.000				700.000
17.104.10.302.0003.2079 - ADMINISTRAÇÃO GERAL DO HOSPITAL COLÔNIA DO CARPINA - PARNAÍBA			700.000				700.000
PRESTAR ASSISTÊNCIA HOSPITALAR E AMBULATORIAL DE MÉDIA E ALTA COMPLEXIDADE À POPULAÇÃO REFERENCIADA DO SUS.							

E S P E C I F I C A Ç Ã O	RECURSOS DE TODAS AS FONTES (R\$ 1,00)						
	PESSOAL E ENC SOC	JUROS E ENC DA DÍVIDA	OUTRAS DESP CORRENTES	INVESTIMENTOS	INVERSÕES FINANCEIRAS	AMORTIZAÇÃO DA DÍVIDA	TOTAL
<i>Esfera S</i>	<i>Fonte</i> 100		500.000				500.000
	113		200.000				200.000
TOTAL GERAL			700.000				700.000
17105 - HOSPITAL REGIONAL JUSTINO LUZ - PICOS							
10 - SAÚDE			1.200.000				1.200.000
302 - ASSISTÊNCIA HOSPITALAR E AMBULATORIAL			1.200.000				1.200.000
0003 - SAÚDE PÚBLICA COM ACESSO E QUALIDADE PARA TODOS			1.200.000				1.200.000
17.105.10.302.0003.2080 - ADMINISTRAÇÃO GERAL DO HOSPITAL REGIONAL JUSTINO LUZ - PICOS			1.200.000				1.200.000
PRESTAR ASSISTÊNCIA HOSPITALAR E AMBULATORIAL DE MÉDIA E ALTA COMPLEXIDADE À POPULAÇÃO REFERENCIADA DO SUS.							
<i>Esfera S</i>	<i>Fonte</i> 100		600.000				600.000
	113		600.000				600.000
TOTAL GERAL			1.200.000				1.200.000
17106 - HOSPITAL SENADOR CÂNDIDO FERRAZ - SÃO RAIMUNDO NONATO							
10 - SAÚDE			1.200.000				1.200.000
302 - ASSISTÊNCIA HOSPITALAR E AMBULATORIAL			1.200.000				1.200.000
0003 - SAÚDE PÚBLICA COM ACESSO E QUALIDADE PARA TODOS			1.200.000				1.200.000
17.106.10.302.0003.2081 - ADMINISTRAÇÃO GERAL DO HOSPITAL SENADOR CÂNDIDO FERRAZ - SÃO RAIMUNDO NONATO			1.200.000				1.200.000
PRESTAR ASSISTÊNCIA HOSPITALAR E AMBULATORIAL DE MÉDIA E ALTA COMPLEXIDADE À POPULAÇÃO REFERENCIADA DO SUS.							
<i>Esfera S</i>	<i>Fonte</i> 100		600.000				600.000
	113		600.000				600.000
TOTAL GERAL			1.200.000				1.200.000
17107 - HOSPITAL REGIONAL DR. LEONIDAS MELO - BARRAS							
10 - SAÚDE			5.500.000				5.500.000
302 - ASSISTÊNCIA HOSPITALAR E AMBULATORIAL			5.500.000				5.500.000
0003 - SAÚDE PÚBLICA COM ACESSO E QUALIDADE PARA TODOS			5.500.000				5.500.000
17.107.10.302.0003.2280 - ADMINISTRAÇÃO GERAL DO HOSPITAL LEÔNIDAS MELO - BARRAS			5.500.000				5.500.000
PRESTAR ASSISTÊNCIA HOSPITALAR E AMBULATORIAL DE MÉDIA E ALTA COMPLEXIDADE À POPULAÇÃO REFERENCIADA DO SUS.							
<i>Esfera S</i>	<i>Fonte</i> 100		4.000.000				4.000.000
	113		1.500.000				1.500.000
TOTAL GERAL			5.500.000				5.500.000
17108 - HOSPITAL REGIONAL DE CAMPO MAIOR - CAMPO MAIOR							

E S P E C I F I C A Ç Ã O	RECURSOS DE TODAS AS FONTES (R\$ 1,00)						
	PESSOAL E ENC SOC	JUROS E ENC DA DÍVIDA	OUTRAS DESP CORRENTES	INVESTIMENTOS	INVERSÕES FINANCEIRAS	AMORTIZAÇÃO DA DÍVIDA	TOTAL
10 - SAÚDE			7.500.000				7.500.000
302 - ASSISTÊNCIA HOSPITALAR E AMBULATORIAL			7.500.000				7.500.000
0003 - SAÚDE PÚBLICA COM ACESSO E QUALIDADE PARA TODOS			7.500.000				7.500.000
17.108.10.302.0003.2082 - ADMINISTRAÇÃO GERAL DO HOSPITAL REGIONAL DE CAMPO MAIOR - CAMPO MAIOR			7.500.000				7.500.000
PRESTAR ASSISTÊNCIA HOSPITALAR E AMBULATORIAL DE MÉDIA E ALTA COMPLEXIDADE À POPULAÇÃO REFERENCIADA DO SUS.							
<i>Esfera S</i>		<i>Fonte 100</i>	1.500.000				1.500.000
		113	6.000.000				6.000.000
TOTAL GERAL			7.500.000				7.500.000
17109 - HOSPITAL REGIONAL DR. JOÃO PACHECO CAVALCANTE - CORRENTE							
10 - SAÚDE			4.900.000				4.900.000
302 - ASSISTÊNCIA HOSPITALAR E AMBULATORIAL			4.900.000				4.900.000
0003 - SAÚDE PÚBLICA COM ACESSO E QUALIDADE PARA TODOS			4.900.000				4.900.000
17.109.10.302.0003.2084 - ADMINISTRAÇÃO GERAL DO HOSPITAL REGIONAL DR. JOÃO PACHECO CAVALCANTE - CORRENTE			4.900.000				4.900.000
PRESTAR ASSISTÊNCIA HOSPITALAR E AMBULATORIAL DE MÉDIA E ALTA COMPLEXIDADE À POPULAÇÃO REFERENCIADA DO SUS.							
<i>Esfera S</i>		<i>Fonte 100</i>	3.700.000				3.700.000
		113	1.200.000				1.200.000
TOTAL GERAL			4.900.000				4.900.000
17110 - HOSPITAL REGIONAL DEOLINDO COUTO - OEIRAS							
10 - SAÚDE			14.800.000				14.800.000
302 - ASSISTÊNCIA HOSPITALAR E AMBULATORIAL			14.800.000				14.800.000
0003 - SAÚDE PÚBLICA COM ACESSO E QUALIDADE PARA TODOS			14.800.000				14.800.000
17.110.10.302.0003.2085 - ADMINISTRAÇÃO GERAL DO HOSPITAL REGIONAL DEOLINDO COUTO - OEIRAS			14.800.000				14.800.000
PRESTAR ASSISTÊNCIA HOSPITALAR E AMBULATORIAL DE MÉDIA E ALTA COMPLEXIDADE À POPULAÇÃO REFERENCIADA DO SUS.							
<i>Esfera S</i>		<i>Fonte 100</i>	2.800.000				2.800.000
		113	12.000.000				12.000.000
TOTAL GERAL			14.800.000				14.800.000
17111 - HOSPITAL REGIONAL DR. CHAGAS RODRIGUES - PIRIPIRI							
10 - SAÚDE			1.200.000				1.200.000
302 - ASSISTÊNCIA HOSPITALAR E AMBULATORIAL			1.200.000				1.200.000
0003 - SAÚDE PÚBLICA COM ACESSO E QUALIDADE PARA TODOS			1.200.000				1.200.000

E S P E C I F I C A Ç Ã O	RECURSOS DE TODAS AS FONTES (R\$ 1,00)						
	PESSOAL E ENC SOC	JUROS E ENC DA DÍVIDA	OUTRAS DESP CORRENTES	INVESTIMENTOS	INVERSÕES FINANCEIRAS	AMORTIZAÇÃO DA DÍVIDA	TOTAL
17.111.10.302.0003.2086 - ADMINISTRAÇÃO GERAL DO HOSPITAL REGIONAL DR. CHAGAS RODRIGUES - PIRIPIRI			1.200.000				1.200.000
PRESTAR ASSISTÊNCIA HOSPITALAR E AMBULATORIAL DE MÉDIA E ALTA COMPLEXIDADE À POPULAÇÃO REFERENCIADA DO SUS.							
<i>Esfera S</i>			600.000				600.000
<i>Fonte 100</i>			600.000				600.000
<i>113</i>							
TOTAL GERAL			1.200.000				1.200.000
17112 - LABORATÓRIO CENTRAL DR. COSTA ALVARENGA - TERESINA							
10 - SAÚDE			5.600.000				5.600.000
302 - ASSISTÊNCIA HOSPITALAR E AMBULATORIAL			5.600.000				5.600.000
0003 - SAÚDE PÚBLICA COM ACESSO E QUALIDADE PARA TODOS			5.600.000				5.600.000
17.112.10.302.0003.2213 - ADMINISTRAÇÃO GERAL DO LABORATÓRIO CENTRAL DR. COSTA ALVARENGA - TERESINA			5.600.000				5.600.000
GARANTIR REFERÊNCIA ESTADUAL PARA DIAGNÓSTICO DE DOENÇAS DE NOTIFICAÇÃO COMPULSÓRIA E DE EVENTOS INUSITADOS E AMPLIAR A DIVERSIFICAÇÃO DA OFERTA DE EXAMES LABORATORIAIS DE MEDIA E ALTA COMPLEXIDADE							
<i>Esfera S</i>			800.000				800.000
<i>Fonte 100</i>			4.800.000				4.800.000
<i>113</i>							
TOTAL GERAL			5.600.000				5.600.000
17113 - HOSPITAL INFANTIL DR. LUCÍDIO PORTELA - TERESINA							
10 - SAÚDE			1.200.000				1.200.000
302 - ASSISTÊNCIA HOSPITALAR E AMBULATORIAL			1.200.000				1.200.000
0003 - SAÚDE PÚBLICA COM ACESSO E QUALIDADE PARA TODOS			1.200.000				1.200.000
17.113.10.302.0003.2221 - ADMINISTRAÇÃO GERAL DO HOSPITAL INFANTIL DR. LUCÍDIO PORTELA - TERESINA			1.200.000				1.200.000
GARANTIR ATENDIMENTO NA ASSISTÊNCIA HOSPITALAR E AMBULATORIAL DE MÉDIA E ALTA COMPLEXIDADE A SEGUIMENTOS PRIORITÁRIOS COM FOCO NA EFICIÊNCIA E EXCELÊNCIA.							
<i>Esfera S</i>			600.000				600.000
<i>Fonte 100</i>			600.000				600.000
<i>113</i>							
TOTAL GERAL			1.200.000				1.200.000
17114 - HOSPITAL PSIQUIÁTRICO AREOLINO DE ABREU - TERESINA							
10 - SAÚDE			3.750.000	200.000			3.950.000
302 - ASSISTÊNCIA HOSPITALAR E AMBULATORIAL			3.750.000	200.000			3.950.000
0003 - SAÚDE PÚBLICA COM ACESSO E QUALIDADE PARA TODOS			3.750.000	200.000			3.950.000
17.114.10.302.0003.2215 - ADMINISTRAÇÃO GERAL DO HOSPITAL PSIQUIÁTRICO AREOLINO DE ABREU - TERESINA			3.750.000	200.000			3.950.000

E S P E C I F I C A Ç Ã O	RECURSOS DE TODAS AS FONTES (R\$ 1,00)						
	PESSOAL E ENC SOC	JUROS E ENC DA DÍVIDA	OUTRAS DESP CORRENTES	INVESTIMENTOS	INVERSÕES FINANCEIRAS	AMORTIZAÇÃO DA DÍVIDA	TOTAL
CAPACITAR E QUALIFICAR TECNICAMENTE OS TRABALHADORES DOS SUS DO HPAA, PRESTAR SERVIÇO HOSPITALAR DE REFERÊNCIA PARA ATENÇÃO A PESSOAS COM SOFRIMENTO OU TRANSTORNO MENTAL E COM NECESSIDADES DECORRENTES DO USO DO CRACK , ÁLCOOL E OUTRAS DROGAS							
<i>Esfera S</i>			1.950.000				1.950.000
<i>Fonte 100</i>							
<i>113</i>			1.800.000	200.000			2.000.000
TOTAL GERAL			3.750.000	200.000			3.950.000
17115 - MATERNIDADE DONA EVANGELINA ROSA - TERESINA							
10 - SAÚDE			32.400.000	500.000			32.900.000
302 - ASSISTÊNCIA HOSPITALAR E AMBULATORIAL			32.400.000	500.000			32.900.000
0003 - SAÚDE PÚBLICA COM ACESSO E QUALIDADE PARA TODOS			32.400.000	500.000			32.900.000
17.115.10.302.0003.2219 - ADMINISTRAÇÃO GERAL DA MATERNIDADE DONA EVANGELINA ROSA - TERESINA			32.400.000	500.000			32.900.000
PRESTAR ASSISTÊNCIA INTEGRADA E DE QUALIDADE AMBULATORIAL; DE URGÊNCIA E INTERNAÇÃO A MULHERES NA IDADE FÉRTIL DESDE A PRÉ CONCEPÇÃO INDEPENDENTE DO SEU GRAU DE RISCO BEM COMO A CRIANÇA ATÉ A IDADE DE CINCO ANOS E ASSISTÊNCIA NEONATAL.							
<i>Esfera S</i>			12.500.000				12.500.000
<i>Fonte 100</i>							
<i>113</i>			19.900.000	500.000			20.400.000
TOTAL GERAL			32.400.000	500.000			32.900.000
17116 - INSTITUTO DE DOENÇAS TROPICAIS DR. NATAN PORTELA - TERESINA							
10 - SAÚDE			1.200.000				1.200.000
302 - ASSISTÊNCIA HOSPITALAR E AMBULATORIAL			1.200.000				1.200.000
0003 - SAÚDE PÚBLICA COM ACESSO E QUALIDADE PARA TODOS			1.200.000				1.200.000
17.116.10.302.0003.2229 - ADMINISTRAÇÃO GERAL DO INSTITUTO DE DOENÇAS TROPICAIS DR. NATAN PORTELA - TERESINA			1.200.000				1.200.000
PRESTAR ASSISTÊNCIA HOSPITALAR E AMBULATORIAL ESPECIALIZADA NA ÁREA DE DOENÇAS INFECCIOSAS, DENTRO DO CONTEXTO DA SAÚDE PÚBLICA, PRESTAR VIGILÂNCIA SANITÁRIA E CONTROLE INTERNO DE INFECÇÃO HOSPITALAR DO IDTNP E CAPACITAR E QUALIFICAR TÉCNICOS							
<i>Esfera S</i>			600.000				600.000
<i>Fonte 100</i>							
<i>113</i>			600.000				600.000
TOTAL GERAL			1.200.000				1.200.000
17117 - HOSPITAL GETÚLIO VARGAS - TERESINA							
10 - SAÚDE			1.200.000				1.200.000
122 - ADMINISTRAÇÃO GERAL			20.000				20.000
0003 - SAÚDE PÚBLICA COM ACESSO E QUALIDADE PARA TODOS			20.000				20.000
17.117.10.122.0003.2500 - GESTÃO DE PESSOAS			20.000				20.000

E S P E C I F I C A Ç Ã O	RECURSOS DE TODAS AS FONTES (R\$ 1,00)						
	PESSOAL E ENC SOC	JUROS E ENC DA DÍVIDA	OUTRAS DESP CORRENTES	INVESTIMENTOS	INVERSÕES FINANCEIRAS	AMORTIZAÇÃO DA DÍVIDA	TOTAL
ADMINISTRAR COM EFICIÊNCIA A EXECUÇÃO DA DESPESA COM PESSOAL E ENCARGOS SOCIAIS.							
<i>Esfera S</i>	<i>Fonte 100</i>		10.000				10.000
	113		10.000				10.000
128 - FORMAÇÃO DE RECURSOS HUMANOS			100.000				100.000
0003 - SAÚDE PÚBLICA COM ACESSO E QUALIDADE PARA TODOS			100.000				100.000
17.117.10.128.0003.2159 - CAPACITAÇÃO E QUALIFICAÇÃO TÉCNICA DE PROFISSIONAIS DO HGV			100.000				100.000
OFERTAR CAPACITAÇÃO E QUALIFICAÇÃO TÉCNICA DOS PROFISSIONAIS DO HGV							
<i>Esfera S</i>	<i>Fonte 113</i>		100.000				100.000
302 - ASSISTÊNCIA HOSPITALAR E AMBULATORIAL			1.080.000				1.080.000
0003 - SAÚDE PÚBLICA COM ACESSO E QUALIDADE PARA TODOS			1.080.000				1.080.000
17.117.10.302.0003.2197 - VIGILÂNCIA SANITÁRIA E CONTROLE INTERNO DE INFECÇÃO HOSPITALAR NO HGV			100.000				100.000
MANTER VIGILÂNCIA SANITÁRIA E CONTROLE INTERNO DE INFECÇÃO HOSPITALAR NO HGV							
<i>Esfera S</i>	<i>Fonte 100</i>		100.000				100.000
17.117.10.302.0003.2230 - ADMINISTRAÇÃO GERAL DO HOSPITAL GETÚLIO VARGAS - TERESINA			980.000				980.000
OFERTAR ASSISTÊNCIA HOSPITALAR, AMBULATORIAL E OS SERVIÇOS DE DIAGNÓSTICOS E TRATAMENTO POR IMAGEM COM QUALIDADE DE MÉDIA E ALTA COMPLEXIDADE AOS USUÁRIOS DO SUS.							
<i>Esfera S</i>	<i>Fonte 100</i>		490.000				490.000
	113		490.000				490.000
TOTAL GERAL			1.200.000				1.200.000
17118 - CENTRO DE HEMATOLOGIA E HEMOTERAPIA DO PIAUÍ - HEMOPI - TERESINA							
10 - SAÚDE			18.800.000				18.800.000
302 - ASSISTÊNCIA HOSPITALAR E AMBULATORIAL			18.800.000				18.800.000
0003 - SAÚDE PÚBLICA COM ACESSO E QUALIDADE PARA TODOS			18.800.000				18.800.000
17.118.10.302.0003.2222 - ADMINISTRAÇÃO GERAL DO CENTRO DE HEMATOLOGIA E HEMOTERAPIA DO PIAUÍ - HEMOPI - TERESINA			18.800.000				18.800.000
IMPLANTAR AGÊNCIAS TRANSFUSIONAIS, MONTAR E EQUIPAR O LABORATÓRIO DE BIOLOGIA MOLECULAR E MANTER PROMOÇÃO DE ASSISTÊNCIA HEMATOLÓGICA E HEMOTERÁPICA (COLETAS, TESTES, TRANSFUSÃO, SANGRIA)							
<i>Esfera S</i>	<i>Fonte 100</i>		5.800.000				5.800.000
	113		13.000.000				13.000.000
TOTAL GERAL			18.800.000				18.800.000
17119 - HOSPITAL DIRCEU ARCOVERDE - PARNAÍBA							

E S P E C I F I C A Ç Ã O	RECURSOS DE TODAS AS FONTES (R\$ 1,00)						
	PESSOAL E ENC SOC	JUROS E ENC DA DÍVIDA	OUTRAS DESP CORRENTES	INVESTIMENTOS	INVERSÕES FINANCEIRAS	AMORTIZAÇÃO DA DÍVIDA	TOTAL
10 - SAÚDE			28.700.000				28.700.000
302 - ASSISTÊNCIA HOSPITALAR E AMBULATORIAL			28.700.000				28.700.000
0003 - SAÚDE PÚBLICA COM ACESSO E QUALIDADE PARA TODOS			28.700.000				28.700.000
17.119.10.302.0003.2087 - ADMINISTRAÇÃO GERAL DO HOSPITAL DIRCEU ARCOVERDE - PARNAÍBA			28.700.000				28.700.000
PRESTAR ASSISTÊNCIA HOSPITALAR E AMBULATORIAL DE MÉDIA E ALTA COMPLEXIDADE À POPULAÇÃO REFERENCIADA DO SUS.							
<i>Esfera S</i>			7.700.000				7.700.000
<i>Fonte 100</i>							
113			21.000.000				21.000.000
TOTAL GERAL			28.700.000				28.700.000
17121 - HOSPITAL ESTADUAL DR. JÚLIO HARTMAN - ESPERANTINA							
10 - SAÚDE			9.600.000				9.600.000
302 - ASSISTÊNCIA HOSPITALAR E AMBULATORIAL			9.600.000				9.600.000
0003 - SAÚDE PÚBLICA COM ACESSO E QUALIDADE PARA TODOS			9.600.000				9.600.000
17.121.10.302.0003.2088 - ADMINISTRAÇÃO GERAL DO HOSPITAL ESTADUAL DR. JÚLIO HARTMAN - ESPERANTINA			9.600.000				9.600.000
PRESTAR ASSISTÊNCIA HOSPITALAR E AMBULATORIAL DE MÉDIA E ALTA COMPLEXIDADE À POPULAÇÃO REFERENCIADA DO SUS.							
<i>Esfera S</i>			2.600.000				2.600.000
<i>Fonte 100</i>							
113			7.000.000				7.000.000
TOTAL GERAL			9.600.000				9.600.000
17123 - HOSPITAL LOCAL JOSÉ DE MOURA FÉ - SIMPLÍCIO MENDES							
10 - SAÚDE			2.080.000				2.080.000
302 - ASSISTÊNCIA HOSPITALAR E AMBULATORIAL			2.080.000				2.080.000
0003 - SAÚDE PÚBLICA COM ACESSO E QUALIDADE PARA TODOS			2.080.000				2.080.000
17.123.10.302.0003.2089 - ADMINISTRAÇÃO GERAL DO HOSPITAL LOCAL JOSÉ DE MOURA FÉ - SIMPLÍCIO MENDES			2.080.000				2.080.000
PRESTAR ASSISTÊNCIA HOSPITALAR E AMBULATORIAL DE MÉDIA E ALTA COMPLEXIDADE À POPULAÇÃO REFERENCIADA DO SUS.							
<i>Esfera S</i>			1.300.000				1.300.000
<i>Fonte 100</i>							
113			780.000				780.000
TOTAL GERAL			2.080.000				2.080.000

LOA23b. PROGRAMA DE TRABALHO - POR ÓRGÃO

Exercício: 2019

E S P E C I F I C A Ç Ã O	RECURSOS DE TODAS AS FONTES (R\$ 1,00)						
	PESSOAL E ENC SOC	JUROS E ENC DA DÍVIDA	OUTRAS DESP CORRENTES	INVESTIMENTOS	INVERSÕES FINANCEIRAS	AMORTIZAÇÃO DA DÍVIDA	TOTAL
17 - SECRETARIA DA SAÚDE							
17124 - HOSPITAL REGIONAL TERESINHA NUNES DE BARROS - SÃO JOÃO DO PIAUÍ							
10 - SAÚDE			4.300.000				4.300.000
302 - ASSISTÊNCIA HOSPITALAR E AMBULATORIAL			4.300.000				4.300.000
0003 - SAÚDE PÚBLICA COM ACESSO E QUALIDADE PARA TODOS			4.300.000				4.300.000
17.124.10.302.0003.2090 - ADMINISTRAÇÃO GERAL DO HOSPITAL REGIONAL TERESINHA NUNES DE BARROS - SÃO JOÃO DO PIAUÍ			4.300.000				4.300.000
PRESTAR ASSISTÊNCIA HOSPITALAR E AMBULATORIAL DE MÉDIA E ALTA COMPLEXIDADE À POPULAÇÃO REFERENCIADA DO SUS.							
<i>Esfera S</i>							
<i>Fonte 100</i>			3.500.000				3.500.000
113			800.000				800.000
TOTAL GERAL			4.300.000				4.300.000
17125 - HOSPITAL REGIONAL EUSTÁQUIO PORTELA - VALENÇA DO PIAUÍ							
10 - SAÚDE			5.200.000				5.200.000
302 - ASSISTÊNCIA HOSPITALAR E AMBULATORIAL			5.200.000				5.200.000
0003 - SAÚDE PÚBLICA COM ACESSO E QUALIDADE PARA TODOS			5.200.000				5.200.000
17.125.10.302.0003.2091 - ADMINISTRAÇÃO GERAL DO HOSPITAL REGIONAL EUSTÁQUIO PORTELA - VALENÇA PIAUÍ			5.200.000				5.200.000
PRESTAR ASSISTÊNCIA HOSPITALAR E AMBULATORIAL DE MÉDIA E ALTA COMPLEXIDADE À POPULAÇÃO REFERENCIADA DO SUS.							
<i>Esfera S</i>							
<i>Fonte 100</i>			200.000				200.000
113			5.000.000				5.000.000
TOTAL GERAL			5.200.000				5.200.000
17126 - HOSPITAL REGIONAL DIRCEU ARCOVERDE - URUÇUI							
10 - SAÚDE			7.000.000				7.000.000
302 - ASSISTÊNCIA HOSPITALAR E AMBULATORIAL			7.000.000				7.000.000
0003 - SAÚDE PÚBLICA COM ACESSO E QUALIDADE PARA TODOS			7.000.000				7.000.000
17.126.10.302.0003.2092 - ADMINISTRAÇÃO GERAL DO HOSPITAL REGIONAL DIRCEU ARCOVERDE - URUÇUI			7.000.000				7.000.000

E S P E C I F I C A Ç Ã O	RECURSOS DE TODAS AS FONTES (R\$ 1,00)						
	PESSOAL E ENC SOC	JUROS E ENC DA DÍVIDA	OUTRAS DESP CORRENTES	INVESTIMENTOS	INVERSÕES FINANCEIRAS	AMORTIZAÇÃO DA DÍVIDA	TOTAL
PRESTAR ASSISTÊNCIA HOSPITALAR E AMBULATORIAL DE MÉDIA E ALTA COMPLEXIDADE À POPULAÇÃO REFERENCIADA DO SUS. <i>Esfera S</i> <i>Fonte 100</i>			2.000.000				2.000.000
			5.000.000				5.000.000
TOTAL GERAL			7.000.000				7.000.000
17128 - HOSPITAL LOCAL DOMINGOS CHAVES - CANTO DO BURITI							
10 - SAÚDE			3.750.000				3.750.000
302 - ASSISTÊNCIA HOSPITALAR E AMBULATORIAL			3.750.000				3.750.000
0003 - SAÚDE PÚBLICA COM ACESSO E QUALIDADE PARA TODOS			3.750.000				3.750.000
17.128.10.302.0003.2093 - ADMINISTRAÇÃO GERAL DO HOSPITAL LOCAL DOMINGOS CHAVES - CANTO DO BURITI			3.750.000				3.750.000
PRESTAR ASSISTÊNCIA HOSPITALAR E AMBULATORIAL DE MÉDIA E ALTA COMPLEXIDADE À POPULAÇÃO REFERENCIADA DO SUS. <i>Esfera S</i> <i>Fonte 100</i>			250.000				250.000
			3.500.000				3.500.000
TOTAL GERAL			3.750.000				3.750.000
17129 - I - COORDENAÇÃO REGIONAL DE SAÚDE - PARNAÍBA							
10 - SAÚDE			240.000				240.000
122 - ADMINISTRAÇÃO GERAL			240.000				240.000
0003 - SAÚDE PÚBLICA COM ACESSO E QUALIDADE PARA TODOS			240.000				240.000
17.129.10.122.0003.2175 - ADMINISTRAÇÃO GERAL DA I - COORDENAÇÃO REGIONAL DE SAÚDE - PARNAÍBA			240.000				240.000
APOIAR TECNICAMENTE OS MUNICÍPIOS COM VISTA GARANTIR A INTEGRALIDADE DA ATENÇÃO A SAÚDE NOS MUNICÍPIOS DA SUA ÁREA DE ABRANGÊNCIA. <i>Esfera S</i> <i>Fonte 100</i>			140.000				140.000
			100.000				100.000
TOTAL GERAL			240.000				240.000
17130 - III - COORDENAÇÃO REGIONAL DE SAÚDE - PIRIPIRI							
10 - SAÚDE			200.000				200.000
122 - ADMINISTRAÇÃO GERAL			200.000				200.000
0003 - SAÚDE PÚBLICA COM ACESSO E QUALIDADE PARA TODOS			200.000				200.000
17.130.10.122.0003.2193 - ADMINISTRAÇÃO GERAL DA III - COORDENAÇÃO REGIONAL DE SAÚDE - PIRIPIRI			200.000				200.000
APOIAR TECNICAMENTE OS MUNICÍPIOS COM VISTA GARANTIR A INTEGRALIDADE DA ATENÇÃO A SAÚDE NOS MUNICÍPIOS DA SUA ÁREA DE ABRANGÊNCIA. <i>Esfera S</i> <i>Fonte 100</i>			100.000				100.000

E S P E C I F I C A Ç Ã O	RECURSOS DE TODAS AS FONTES (R\$ 1,00)						
	PESSOAL E ENC SOC	JUROS E ENC DA DÍVIDA	OUTRAS DESP CORRENTES	INVESTIMENTOS	INVERSÕES FINANCEIRAS	AMORTIZAÇÃO DA DÍVIDA	TOTAL
<i>Esfera S</i> <i>Fonte 113</i>			100.000				100.000
TOTAL GERAL			200.000				200.000
17131 - V - COORDENAÇÃO REGIONAL DE SAÚDE - CAMPO MAIOR							
10 - SAÚDE			150.000				150.000
122 - ADMINISTRAÇÃO GERAL			150.000				150.000
0003 - SAÚDE PÚBLICA COM ACESSO E QUALIDADE PARA TODOS			150.000				150.000
17.131.10.122.0003.2176 - ADMINISTRAÇÃO GERAL DA V - COORDENAÇÃO REGIONAL DE SAÚDE - CAMPO MAIOR			150.000				150.000
APOIAR TECNICAMENTE OS MUNICÍPIOS EM VISTA GARANTIR A INTEGRALIDADE DA ATENÇÃO A SAÚDE NOS MUNICÍPIOS DA SUA ÁREA DE ABRANGÊNCIA.							
<i>Esfera S</i> <i>Fonte 100</i>			100.000				100.000
<i>113</i>			50.000				50.000
TOTAL GERAL			150.000				150.000
17132 - VII - COORDENAÇÃO REGIONAL DE SAÚDE - VALENÇA DO PIAUÍ							
10 - SAÚDE			105.000	45.000			150.000
122 - ADMINISTRAÇÃO GERAL			105.000	45.000			150.000
0003 - SAÚDE PÚBLICA COM ACESSO E QUALIDADE PARA TODOS			105.000	45.000			150.000
17.132.10.122.0003.2178 - ADMINISTRAÇÃO GERAL DA VII - COORDENAÇÃO REGIONAL DE SAÚDE - VALENÇA DO PIAUÍ			105.000	45.000			150.000
APOIAR TECNICAMENTE OS MUNICÍPIOS EM VISTA GARANTIR A INTEGRALIDADE DA ATENÇÃO A SAÚDE NOS MUNICÍPIOS DA SUA ÁREA DE ABRANGÊNCIA.							
<i>Esfera S</i> <i>Fonte 100</i>			100.000				100.000
<i>113</i>			5.000	45.000			50.000
TOTAL GERAL			105.000	45.000			150.000
17133 - IX - COORDENAÇÃO REGIONAL DE SAÚDE - PICOS							
10 - SAÚDE			200.000				200.000
122 - ADMINISTRAÇÃO GERAL			200.000				200.000
0003 - SAÚDE PÚBLICA COM ACESSO E QUALIDADE PARA TODOS			200.000				200.000
17.133.10.122.0003.2179 - ADMINISTRAÇÃO GERAL DA IX - COORDENAÇÃO REGIONAL DE SAÚDE - PICOS			200.000				200.000
APOIAR TECNICAMENTE OS MUNICÍPIOS COM VISTA GARANTIR A INTEGRALIDADE DA ATENÇÃO A SAÚDE NOS MUNICÍPIOS DA SUA ÁREA DE ABRANGÊNCIA.							
<i>Esfera S</i> <i>Fonte 100</i>			100.000				100.000
<i>113</i>			100.000				100.000
TOTAL GERAL			200.000				200.000

E S P E C I F I C A Ç Ã O	RECURSOS DE TODAS AS FONTES (R\$ 1,00)						
	PESSOAL E ENC SOC	JUROS E ENC DA DÍVIDA	OUTRAS DESP CORRENTES	INVESTIMENTOS	INVERSÕES FINANCEIRAS	AMORTIZAÇÃO DA DÍVIDA	TOTAL
17134 - X - COORDENAÇÃO REGIONAL DE SAÚDE - FLORIANO							
10 - SAÚDE			200.000				200.000
122 - ADMINISTRAÇÃO GERAL			200.000				200.000
0003 - SAÚDE PÚBLICA COM ACESSO E QUALIDADE PARA TODOS			200.000				200.000
17.134.10.122.0003.2185 - ADMINISTRAÇÃO GERAL DA X - COORDENAÇÃO REGIONAL DE SAÚDE - FLORIANO			200.000				200.000
APOIAR TECNICAMENTE OS MUNICÍPIOS COM VISTA GARANTIR A INTEGRALIDADE DA ATENÇÃO A SAÚDE NOS MUNICÍPIOS DA SUA ÁREA DE ABRANGÊNCIA.							
<i>Esfera S</i>		<i>Fonte 100</i>	100.000				100.000
		113	100.000				100.000
TOTAL GERAL			200.000				200.000
17135 - XII - COORDENAÇÃO REGIONAL DE SAÚDE - SÃO RAIMUNDO NONATO							
10 - SAÚDE			200.000				200.000
122 - ADMINISTRAÇÃO GERAL			200.000				200.000
0003 - SAÚDE PÚBLICA COM ACESSO E QUALIDADE PARA TODOS			200.000				200.000
17.135.10.122.0003.2186 - ADMINISTRAÇÃO GERAL DA XII - COORDENAÇÃO REGIONAL DE SAÚDE - SÃO RAIMUNDO NONATO			200.000				200.000
APOIAR TECNICAMENTE OS MUNICÍPIOS COM VISTA GARANTIR A INTEGRALIDADE DA ATENÇÃO A SAÚDE NOS MUNICÍPIOS DA SUA ÁREA DE ABRANGÊNCIA.							
<i>Esfera S</i>		<i>Fonte 100</i>	100.000				100.000
		113	100.000				100.000
TOTAL GERAL			200.000				200.000
17136 - XIII - COORDENAÇÃO REGIONAL DE SAÚDE - BOM JESUS							
10 - SAÚDE			220.000				220.000
122 - ADMINISTRAÇÃO GERAL			220.000				220.000
0003 - SAÚDE PÚBLICA COM ACESSO E QUALIDADE PARA TODOS			220.000				220.000
17.136.10.122.0003.2187 - ADMINISTRAÇÃO GERAL DA XIII - COORDENAÇÃO REGIONAL DE SAÚDE - BOM JESUS			220.000				220.000
APOIAR TECNICAMENTE OS MUNICÍPIOS COM VISTA GARANTIR A INTEGRALIDADE DA ATENÇÃO A SAÚDE NOS MUNICÍPIOS DA SUA ÁREA DE ABRANGÊNCIA.							
<i>Esfera S</i>		<i>Fonte 100</i>	170.000				170.000
		113	50.000				50.000
TOTAL GERAL			220.000				220.000
17137 - IV - COORDENAÇÃO REGIONAL DE SAÚDE - TERESINA							

E S P E C I F I C A Ç Ã O	RECURSOS DE TODAS AS FONTES (R\$ 1,00)						
	PESSOAL E ENC SOC	JUROS E ENC DA DÍVIDA	OUTRAS DESP CORRENTES	INVESTIMENTOS	INVERSÕES FINANCEIRAS	AMORTIZAÇÃO DA DÍVIDA	TOTAL
10 - SAÚDE			150.000				150.000
122 - ADMINISTRAÇÃO GERAL			150.000				150.000
0003 - SAÚDE PÚBLICA COM ACESSO E QUALIDADE PARA TODOS			150.000				150.000
17.137.10.122.0003.2189 - ADMINISTRAÇÃO GERAL DA IV - COORDENAÇÃO REGIONAL DE SAÚDE - TERESINA			150.000				150.000
APOIAR TECNICAMENTE OS MUNICÍPIOS COM VISTA GARANTIR A INTEGRALIDADE DA ATENÇÃO A SAÚDE NOS MUNICÍPIOS DA SUA ÁREA DE ABRANGÊNCIA.							
<i>Esfera S</i>	<i>Fonte 100</i>		100.000				100.000
	113		50.000				50.000
TOTAL GERAL			150.000				150.000
17138 - UNIDADE INTEGRADA DE SAÚDE DO MOCAMBINHO							
10 - SAÚDE			3.300.000				3.300.000
302 - ASSISTÊNCIA HOSPITALAR E AMBULATORIAL			3.300.000				3.300.000
0003 - SAÚDE PÚBLICA COM ACESSO E QUALIDADE PARA TODOS			3.300.000				3.300.000
17.138.10.302.0003.2190 - ADMINISTRAÇÃO GERAL DA UNIDADE INTEGRADA DE SAÚDE DO MOCAMBINHO			3.300.000				3.300.000
PRESTAR ASSISTÊNCIA HOSPITALAR E AMBULATORIAL DE MÉDIA COMPLEXIDADE A POPULAÇÃO REFERENCIADA PELO SUS.							
<i>Esfera S</i>	<i>Fonte 100</i>		1.400.000				1.400.000
	113		1.900.000				1.900.000
TOTAL GERAL			3.300.000				3.300.000
17139 - SECRETARIA ESTADUAL DE SAÚDE							
10 - SAÚDE			3.900.000	24.200.000			28.100.000
122 - ADMINISTRAÇÃO GERAL			200.000	100.000			300.000
0003 - SAÚDE PÚBLICA COM ACESSO E QUALIDADE PARA TODOS			200.000	100.000			300.000
17.139.10.122.0003.2392 - MANUTENÇÃO DA SESAPI E CELEBRAÇÃO DE CONVÊNIOS.			200.000	100.000			300.000
MANTER E MODERNIZAR A SECRETARIA ESTADUAL DE SAÚDE, BEM COMO OPERACIONALIZAÇÃO E CELEBRAÇÃO DE CONVÊNIOS.							
<i>Esfera S</i>	<i>Fonte 100</i>		200.000	100.000			300.000
302 - ASSISTÊNCIA HOSPITALAR E AMBULATORIAL			3.700.000	24.100.000			27.800.000
0003 - SAÚDE PÚBLICA COM ACESSO E QUALIDADE PARA TODOS			3.700.000	24.100.000			27.800.000
17.139.10.302.0003.1740 - CONSTRUÇÃO, AMPLIAÇÃO, REFORMA E AQUISIÇÃO DE EQUIPAMENTOS PARA UNIDADES HOSPITALARES.			3.700.000	24.100.000			27.800.000
GARANTIR ESTRUTURA FÍSICA ADEQUADA PARA OFERTA DE SERVIÇOS DO SUS E ADQUIRIR EQUIPAMENTOS PARA GARANTIR BOA ESTRUTURA FÍSICA E MELHOR OFERTA DE SERVIÇOS PÚBLICOS.							


E S P E C I F I C A Ç Ã O	RECURSOS DE TODAS AS FONTES (R\$ 1,00)						
	PESSOAL E ENC SOC	JUROS E ENC DA DÍVIDA	OUTRAS DESP CORRENTES	INVESTIMENTOS	INVERSÕES FINANCEIRAS	AMORTIZAÇÃO DA DÍVIDA	TOTAL
<i>Esfera S</i>	<i>Fonte</i> 100		3.700.000	6.000.000			9.700.000
	110			18.000.000			18.000.000
	113			100.000			100.000
TOTAL GERAL			3.900.000	24.200.000			28.100.000
17140 - VIII - COORDENAÇÃO REGIONAL DE SAÚDE - OEIRAS							
10 - SAÚDE			150.000				150.000
302 - ASSISTÊNCIA HOSPITALAR E AMBULATORIAL			150.000				150.000
0003 - SAÚDE PÚBLICA COM ACESSO E QUALIDADE PARA TODOS			150.000				150.000
17.140.10.302.0003.2285 - ADMINISTRAÇÃO GERAL DA VII - COORDENAÇÃO REGIONAL DE SAÚDE - OEIRAS			150.000				150.000
APOIAR TECNICAMENTE OS MUNICÍPIOS COM VISTA GARANTIR A INTEGRALIDADE DA ATENÇÃO A SAÚDE NOS MUNICÍPIOS DA SUA ÁREA DE ABRANGÊNCIA.							
<i>Esfera S</i>	<i>Fonte</i> 100		100.000				100.000
	113		50.000				50.000
TOTAL GERAL			150.000				150.000
17141 - XV - COORDENAÇÃO REGIONAL DE SAÚDE - URUÇUI							
10 - SAÚDE			140.000				140.000
302 - ASSISTÊNCIA HOSPITALAR E AMBULATORIAL			140.000				140.000
0003 - SAÚDE PÚBLICA COM ACESSO E QUALIDADE PARA TODOS			140.000				140.000
17.141.10.302.0003.2279 - ADMINISTRAÇÃO GERAL DA XV - COORDENAÇÃO REGIONAL DE SAÚDE - URUÇUI			140.000				140.000
APOIAR TECNICAMENTE OS MUNICÍPIOS COM VISTA GARANTIR A INTEGRALIDADE DA ATENÇÃO A SAÚDE NOS MUNICÍPIOS DA SUA ÁREA DE ABRANGÊNCIA.							
<i>Esfera S</i>	<i>Fonte</i> 100		100.000				100.000
	113		40.000				40.000
TOTAL GERAL			140.000				140.000
17142 - HOSPITAL REGIONAL DR. FRANCISCO AYRES CAVALCANTE - AMARANTE							
10 - SAÚDE			2.538.000	562.000			3.100.000
302 - ASSISTÊNCIA HOSPITALAR E AMBULATORIAL			2.538.000	562.000			3.100.000
0003 - SAÚDE PÚBLICA COM ACESSO E QUALIDADE PARA TODOS			2.538.000	562.000			3.100.000
17.142.10.302.0003.2288 - ADMINISTRAÇÃO GERAL DO HOSPITAL REGIONAL DR. FRANCISCO AYRES CAVALCANTE - AMARANTE			2.538.000	562.000			3.100.000
PRESTAR ASSISTÊNCIA HOSPITALAR E AMBULATORIAL DE MÉDIA E ALTA COMPLEXIDADE À POPULAÇÃO REFERENCIADA DO SUS.							
<i>Esfera S</i>	<i>Fonte</i> 100		100.000				100.000

E S P E C I F I C A Ç Ã O	R E C U R S O S D E T O D A S A S F O N T E S (R\$ 1,00)						
	P E S S O A L E E N C S O C	J U R O S E E N C D A D Í V I D A	O U T R A S D E S P C O R R E N T E S	I N V E S T I M E N T O S	I N V E R S Õ E S F I N A N C E I R A S	A M O R T I Z A Ç Ã O D A D Í V I D A	T O T A L
<i>Esfera S</i> <i>Fonte 113</i>			2.438.000	562.000			3.000.000
TOTAL GERAL			2.538.000	562.000			3.100.000
17143 - HOSPITAL LOCAL GERSON CASTELO BRANCO							
10 - SAÚDE			4.680.000				4.680.000
302 - ASSISTÊNCIA HOSPITALAR E AMBULATORIAL			4.680.000				4.680.000
0003 - SAÚDE PÚBLICA COM ACESSO E QUALIDADE PARA TODOS			4.680.000				4.680.000
17.143.10.302.0003.2201 - ADMINISTRAÇÃO GERAL DO HOSPITAL LOCAL GERSON CASTELO BRANCO - LUZILÂNDIA			4.680.000				4.680.000
PRESTAR ASSISTÊNCIA HOSPITALAR E AMBULATORIAL DE MÉDIA E ALTA COMPLEXIDADE À POPULAÇÃO REFERENCIADA DO SUS.							
<i>Esfera S</i> <i>Fonte 100</i>			1.680.000				1.680.000
<i>113</i>			3.000.000				3.000.000
TOTAL GERAL			4.680.000				4.680.000
17144 - UNIDADE MISTA DE SAÚDE DE BOCAÍNA							
10 - SAÚDE			690.000				690.000
302 - ASSISTÊNCIA HOSPITALAR E AMBULATORIAL			690.000				690.000
0003 - SAÚDE PÚBLICA COM ACESSO E QUALIDADE PARA TODOS			690.000				690.000
17.144.10.302.0003.2209 - ADMINISTRAÇÃO GERAL DA UNIDADE MISTA DE SAÚDE DE BOCAÍNA			690.000				690.000
PRESTAR ASSISTÊNCIA HOSPITALAR E AMBULATORIAL DE MÉDIA COMPLEXIDADE A POPULAÇÃO REFERENCIADA PELO SUS. VALE DO RIO GUARIBAS							
<i>Esfera S</i> <i>Fonte 100</i>			450.000				450.000
<i>113</i>			240.000				240.000
TOTAL GERAL			690.000				690.000
17145 - HOSPITAL ESTADUAL JÚLIO BORGES DE MACÊDO							
10 - SAÚDE			2.940.000				2.940.000
302 - ASSISTÊNCIA HOSPITALAR E AMBULATORIAL			2.940.000				2.940.000
0003 - SAÚDE PÚBLICA COM ACESSO E QUALIDADE PARA TODOS			2.940.000				2.940.000
17.145.10.302.0003.2236 - ADMINISTRAÇÃO GERAL DO HOSPITAL ESTADUAL JÚLIO BORGES DE MÂCEDO - CURIMATÁ			2.940.000				2.940.000
PRESTAR ASSISTÊNCIA HOSPITALAR E AMBULATORIAL DE MÉDIA E ALTA COMPLEXIDADE À POPULAÇÃO REFERENCIADA DO SUS.							
<i>Esfera S</i> <i>Fonte 100</i>			540.000				540.000
<i>113</i>			2.400.000				2.400.000
TOTAL GERAL			2.940.000				2.940.000
17146 - HOSPITAL ESTADUAL JOÃO LUIS DE MORAIS							

E S P E C I F I C A Ç Ã O	RECURSOS DE TODAS AS FONTES (R\$ 1,00)						
	PESSOAL E ENC SOC	JUROS E ENC DA DÍVIDA	OUTRAS DESP CORRENTES	INVESTIMENTOS	INVERSÕES FINANCEIRAS	AMORTIZAÇÃO DA DÍVIDA	TOTAL
10 - SAÚDE			4.500.000				4.500.000
302 - ASSISTÊNCIA HOSPITALAR E AMBULATORIAL			4.500.000				4.500.000
0003 - SAÚDE PÚBLICA COM ACESSO E QUALIDADE PARA TODOS			4.500.000				4.500.000
17.146.10.302.0003.2240 - ADMINISTRAÇÃO GERAL DO HOSPITAL ESTADUAL JOÃO LUIS DE MORAIS - DEMERVAL LOBÃO			4.500.000				4.500.000
PRESTAR ASSISTÊNCIA HOSPITALAR E AMBULATORIAL DE MÉDIA E ALTA COMPLEXIDADE À POPULAÇÃO REFERENCIADA DO SUS.							
<i>Esfera S</i>			1.500.000				1.500.000
<i>Fonte 100</i>			3.000.000				3.000.000
<i>113</i>							
TOTAL GERAL			4.500.000				4.500.000
17147 - UNIDADE MISTA DE SAÚDE DE AVELINO LOPES							
10 - SAÚDE			700.000				700.000
302 - ASSISTÊNCIA HOSPITALAR E AMBULATORIAL			700.000				700.000
0003 - SAÚDE PÚBLICA COM ACESSO E QUALIDADE PARA TODOS			700.000				700.000
17.147.10.302.0003.2242 - ADMINISTRAÇÃO GERAL DA UNIDADE MISTA DE SAÚDE DE AVELINO LOPES			700.000				700.000
PRESTAR ASSISTÊNCIA HOSPITALAR E AMBULATORIAL DE MÉDIA COMPLEXIDADE A POPULAÇÃO REFERENCIADA PELO SUS. TERRITÓRIO CHAPADA DAS MANGABEIRAS							
<i>Esfera S</i>			500.000				500.000
<i>Fonte 100</i>			200.000				200.000
<i>113</i>							
TOTAL GERAL			700.000				700.000
17148 - HOSPITAL ESTADUAL JOSÉ FURTADO DE MENDONÇA							
10 - SAÚDE			2.210.000				2.210.000
302 - ASSISTÊNCIA HOSPITALAR E AMBULATORIAL			2.210.000				2.210.000
0003 - SAÚDE PÚBLICA COM ACESSO E QUALIDADE PARA TODOS			2.210.000				2.210.000
17.148.10.302.0003.2243 - ADMINISTRAÇÃO GERAL DO HOSPITAL ESTADUAL JOSÉ FURTADO DE MENDONÇA - SÃO MIGUEL DO TAPUIO			2.210.000				2.210.000
PRESTAR ASSISTÊNCIA HOSPITALAR E AMBULATORIAL DE MÉDIA E ALTA COMPLEXIDADE À POPULAÇÃO REFERENCIADA DO SUS.							
<i>Esfera S</i>			1.510.000				1.510.000
<i>Fonte 100</i>			700.000				700.000
<i>113</i>							
TOTAL GERAL			2.210.000				2.210.000
17149 - UNIDADE MISTA DE SANTA FILOMENA							
10 - SAÚDE			300.000				300.000
302 - ASSISTÊNCIA HOSPITALAR E AMBULATORIAL			300.000				300.000
0003 - SAÚDE PÚBLICA COM ACESSO E QUALIDADE PARA TODOS			300.000				300.000

E S P E C I F I C A Ç Ã O	RECURSOS DE TODAS AS FONTES (R\$ 1,00)						
	PESSOAL E ENC SOC	JUROS E ENC DA DÍVIDA	OUTRAS DESP CORRENTES	INVESTIMENTOS	INVERSÕES FINANCEIRAS	AMORTIZAÇÃO DA DÍVIDA	TOTAL
17.149.10.302.0003.2260 - ADMINISTRAÇÃO GERAL DA UNIDADE MISTA DE SAÚDE DE SANTA FILOMENA			300.000				300.000
PRESTAR ASSISTÊNCIA HOSPITALAR E AMBULATORIAL DE MÉDIA COMPLEXIDADE A POPULAÇÃO REFERENCIADA PELO SUS. TERRITÓRIO CHAPADA DAS MANGABEIRAS							
<i>Esfera S</i>	<i>Fonte 100</i>		170.000				170.000
	113		130.000				130.000
TOTAL GERAL			300.000				300.000
17150 - UNIDADE MISTA PEDRO LOPES - FRANCLÍNIA							
10 - SAÚDE			510.000				510.000
302 - ASSISTÊNCIA HOSPITALAR E AMBULATORIAL			510.000				510.000
0003 - SAÚDE PÚBLICA COM ACESSO E QUALIDADE PARA TODOS			510.000				510.000
17.150.10.302.0003.2271 - ADMINISTRAÇÃO GERAL DA UNIDADE MISTA PEDRO LOPES - FRANCLÍNIA			510.000				510.000
PRESTAR ASSISTÊNCIA HOSPITALAR E AMBULATORIAL DE MÉDIA COMPLEXIDADE A POPULAÇÃO REFERENCIADA PELO SUS. TER. VALE DO SAMBITO							
<i>Esfera S</i>	<i>Fonte 100</i>		380.000				380.000
	113		130.000				130.000
TOTAL GERAL			510.000				510.000
17151 - UNIDADE MISTA DE ITAIPAVA							
10 - SAÚDE			870.000				870.000
302 - ASSISTÊNCIA HOSPITALAR E AMBULATORIAL			870.000				870.000
0003 - SAÚDE PÚBLICA COM ACESSO E QUALIDADE PARA TODOS			870.000				870.000
17.151.10.302.0003.2272 - ADMINISTRAÇÃO GERAL DA UNIDADE MISTA DE ITAIPAVA			870.000				870.000
PRESTAR ASSISTÊNCIA HOSPITALAR E AMBULATORIAL DE MÉDIA COMPLEXIDADE A POPULAÇÃO REFERENCIADA PELO SUS. TER. VALE DO RIO GUARIBAS							
<i>Esfera S</i>	<i>Fonte 100</i>		590.000				590.000
	113		280.000				280.000
TOTAL GERAL			870.000				870.000
17152 - HOSPITAL ESTADUAL NORBERTO MOURA							
10 - SAÚDE			3.000.000				3.000.000
302 - ASSISTÊNCIA HOSPITALAR E AMBULATORIAL			3.000.000				3.000.000
0003 - SAÚDE PÚBLICA COM ACESSO E QUALIDADE PARA TODOS			3.000.000				3.000.000
17.152.10.302.0003.2278 - ADMINISTRAÇÃO GERAL DO HOSPITAL ESTADUAL NORBERTO MOURA - ELESBÃO VELOSO			3.000.000				3.000.000

E S P E C I F I C A Ç Ã O	RECURSOS DE TODAS AS FONTES (R\$ 1,00)						
	PESSOAL E ENC SOC	JUROS E ENC DA DÍVIDA	OUTRAS DESP CORRENTES	INVESTIMENTOS	INVERSÕES FINANCEIRAS	AMORTIZAÇÃO DA DÍVIDA	TOTAL
PRESTAR ASSISTÊNCIA HOSPITALAR E AMBULATORIAL DE MÉDIA E ALTA COMPLEXIDADE À POPULAÇÃO REFERENCIADA DO SUS.							
<i>Esfera S</i>			500.000				500.000
<i>Fonte 100</i>			2.500.000				2.500.000
<i>113</i>							
TOTAL GERAL			3.000.000				3.000.000



SECRETARIA DO PLANEJAMENTO



LOA22. DEMONSTRATIVO DA DESPESA POR UNIDADE ORÇAMENTÁRIA E FONTE

Exercício: 2019

E S P E C I F I C A Ç Ã O	RECURSOS DE TODAS AS FONTES (R\$ 1,00)		
	FISCAL	SEGURIDADE	TOTAL
DEMONSTRATIVO DA DESPESA POR UNIDADE ORÇAMENTÁRIA			
19 - SECRETARIA DO PLANEJAMENTO			
19101 - SECRETARIA DO PLANEJAMENTO	111.231.126		111.231.126
19201 - FUNDAÇÃO CENTRO DE PESQUISAS ECONÔMICAS E SOCIAIS DO PIAUÍ - CEPRO	7.199.814		7.199.814
TOTAL GERAL	118.430.940		118.430.940
DEMONSTRATIVO DA DESPESA POR FONTE DE RECURSOS			
19 - SECRETARIA DO PLANEJAMENTO			
100 - RECURSOS DO TESOURO ESTADUAL	116.430.940		116.430.940
117 - OPERAÇÃO DE CRÉDITO EXTERNA	2.000.000		2.000.000
TOTAL GERAL	118.430.940		118.430.940

E S P E C I F I C A Ç Ã O	RECURSOS DE TODAS AS FONTES (R\$ 1,00)						
	PESSOAL E ENC SOC	JUROS E ENC DA DÍVIDA	OUTRAS DESP CORRENTES	INVESTIMENTOS	INVERSÕES FINANCEIRAS	AMORTIZAÇÃO DA DÍVIDA	TOTAL
<i>Esfera F</i> <i>Fonte 100</i>			100.000				100.000
19.101.04.122.0001.2388 - MODERNIZAÇÃO E APERFEIÇOAMENTO DA SEPLAN			132.000	560.000			692.000
DOTAR A SECRETARIA DE ESTRUTURA FÍSICA, LOGÍSTICA E DE EQUIPAMENTOS DE TECNOLOGIA DA INFORMAÇÃO E DE MÍDIA ELETRÔNICA MODERNOS, DE MODO A APERFEIÇOAR OS INSTRUMENTOS DE PLANEJAMENTO E CONTROLE, INCLUINDO UMA SALA DE SITUAÇÃO.							
<i>Esfera F</i> <i>Fonte 100</i>			132.000				132.000
<i>117</i>				560.000			560.000
0090 - GESTÃO E MANUTENÇÃO DO PODER EXECUTIVO	7.763.111		673.834				8.436.945
19.101.04.122.0090.2000 - ADMINISTRAÇÃO DA UNIDADE			568.000				568.000
GARANTIR À UNIDADE OS MEIOS NECESSÁRIOS PARA SUA MANUTENÇÃO E APERFEIÇOAMENTO							
<i>Esfera F</i> <i>Fonte 100</i>			568.000				568.000
19.101.04.122.0090.2500 - GESTÃO DE PESSOAS	7.763.111		105.834				7.868.945
ADMINISTRAR COM EFICIÊNCIA A EXECUÇÃO DA DESPESA COM PESSOAL E ENCARGOS SOCIAIS.							
<i>Esfera F</i> <i>Fonte 100</i>	7.763.111		105.834				7.868.945
128 - FORMAÇÃO DE RECURSOS HUMANOS			105.000				105.000
0001 - GESTÃO MODERNA ORIENTADA PARA RESULTADOS			105.000				105.000
19.101.04.128.0001.2389 - APRIMORAMENTO E QUALIFICAÇÃO DE SERVIDORES DO ESTADO EM PLANEJAMENTO PÚBLICO			105.000				105.000
QUALIFICAR SERVIDORES DAS ÁREAS FINANCEIRAS E DE PLANEJAMENTO DO ESTADO EM FINANÇAS E INSTRUMENTOS DE PLANEJAMENTO PÚBLICOS.							
<i>Esfera F</i> <i>Fonte 117</i>			105.000				105.000
TOTAL GERAL	7.763.111		2.180.834	101.287.181			111.231.126
19201 - FUNDAÇÃO CENTRO DE PESQUISAS ECONÔMICAS E SOCIAIS DO PIAUÍ - CEPRO							
04 - ADMINISTRAÇÃO	6.456.852		742.962				7.199.814
122 - ADMINISTRAÇÃO GERAL	6.456.852		742.962				7.199.814
0001 - GESTÃO MODERNA ORIENTADA PARA RESULTADOS			126.687				126.687
19.201.04.122.0001.1020 - ESTUDOS E PESQUISAS SÓCIO-ECONÔMICAS			95.687				95.687
REALIZAR ESTUDOS SOCIOECONÔMICO SETORIAIS E ESPECÍFICOS A EXEMPLO DA DEMANDA TURÍSTICA. REALIZAR LEVANTAMENTO DE INDICADORES ECONÔMICOS (PIB, CONJUNTURA, IPC) E ESTATÍSTICO.							
<i>Esfera F</i> <i>Fonte 100</i>			95.687				95.687
19.201.04.122.0001.2026 - FORTALECIMENTO INSTITUCIONAL			16.000				16.000

E S P E C I F I C A Ç Ã O	RECURSOS DE TODAS AS FONTES (R\$ 1,00)						
	PESSOAL E ENC SOC	JUROS E ENC DA DÍVIDA	OUTRAS DESP CORRENTES	INVESTIMENTOS	INVERSÕES FINANCEIRAS	AMORTIZAÇÃO DA DÍVIDA	TOTAL
PROMOVER MELHORIA NAS INSTALAÇÕES FÍSICAS PROPORCIONANDO CONDIÇÕES ADEQUADAS DE TRABALHO, AQUISIÇÃO DE EQUIPAMENTO TECNOLÓGICOS E MOBILIÁRIOS, BEM COMO A CAPACITAÇÃO DE PESSOAS							
<i>Esfera F</i> <i>Fonte 100</i>			16.000				16.000
19.201.04.122.0001.2160 - PESQUISAS DE ESTATÍSTICA E INFORMAÇÃO			15.000				15.000
SISTEMATIZAR INFORMAÇÕES E DADOS, QUE EM CONJUNTO SEJAM CAPAZES DE DAR SUPORTE TÉCNICO AO SISTEMA ESTADUAL DE PLANEJAMENTO, BEM COMO AOS DEMAIS ÓRGÃOS DO ESTADO, MUNICÍPIO E INICIATIVA PRIVADA.							
<i>Esfera F</i> <i>Fonte 100</i>			15.000				15.000
0090 - GESTÃO E MANUTENÇÃO DO PODER EXECUTIVO	6.456.852		616.275				7.073.127
19.201.04.122.0090.2000 - ADMINISTRAÇÃO DA UNIDADE			323.313				323.313
GARANTIR À UNIDADE OS MEIOS NECESSÁRIOS PARA SUA MANUTENÇÃO E APERFEIÇOAMENTO							
<i>Esfera F</i> <i>Fonte 100</i>			323.313				323.313
19.201.04.122.0090.2500 - GESTÃO DE PESSOAS	6.456.852		52.962				6.509.814
ADMINISTRAR COM EFICIÊNCIA A EXECUÇÃO DA DESPESA COM PESSOAL E ENCARGOS SOCIAIS.							
<i>Esfera F</i> <i>Fonte 100</i>	6.456.852		52.962				6.509.814
19.201.04.122.0090.2834 - REALIZAÇÃO DE CONCURSO PÚBLICO			240.000				240.000
PROMOVER A REALIZAÇÃO DE CONCURSO PÚBLICO PARA PROVIMENTO DE CARGOS DO QUADRO EFETIVO							
<i>Esfera F</i> <i>Fonte 100</i>			240.000				240.000
TOTAL GERAL	6.456.852		742.962				7.199.814



**SECRETARIA DO
DESENVOLVIMENTO
ECONÔMICO E TECNOLÓGICO**

LOA22. DEMONSTRATIVO DA DESPESA POR UNIDADE ORÇAMENTÁRIA E FONTE

Exercício: 2019

ESPECIFICAÇÃO	RECURSOS DE TODAS AS FONTES (R\$ 1,00)		
	FISCAL	SEGURIDADE	TOTAL
DEMONSTRATIVO DA DESPESA POR UNIDADE ORÇAMENTÁRIA			
20 - SECRETARIA DO DESENVOLVIMENTO ECONÔMICO E TECNOLÓGICO			
20101 - SECRETARIA DO DESENVOLVIMENTO ECONÔMICO E TECNOLÓGICO	14.463.907		14.463.907
20103 - COORDENADORIA DO PROGRAMA DE TECNOLOGIA E INOVAÇÃO	384.835		384.835
20201 - JUNTA COMERCIAL DO ESTADO DO PIAUÍ - JUCEPI	6.944.112		6.944.112
20203 - FUNDAÇÃO DE AMPARO A PESQUISA DO ESTADO DO PIAUÍ - FAPEPI	5.170.479	9	5.170.488
20205 - INSTITUTO DE METROLOGIA DO ESTADO DO PIAUÍ - IMEPI	5.441.271		5.441.271
20206 - COMPANHIA ADMINISTRADORA DA ZONA DE PROCESSAMENTO DE EXPORTAÇÃO DE PARNAÍBA - ZPE	100.000		100.000
20207 - COMPANHIA DE TERMINAIS ALFANDEGADOS DO PIAUÍ - PORTO-PI	100.000		100.000
TOTAL GERAL	32.604.604	9	32.604.613
DEMONSTRATIVO DA DESPESA POR FONTE DE RECURSOS			
20 - SECRETARIA DO DESENVOLVIMENTO ECONÔMICO E TECNOLÓGICO			
100 - RECURSOS DO TESOURO ESTADUAL	23.162.961		23.162.961
110 - RECURSOS DE CONVÊNIO	143.000		143.000
116 - OPERAÇÃO DE CRÉDITO INTERNA	5.000.000		5.000.000
210 - RECURSOS DE CONVÊNIO	4.298.643	9	4.298.652
TOTAL GERAL	32.604.604	9	32.604.613

LOA23b. PROGRAMA DE TRABALHO - POR ÓRGÃO

Exercício: 2019

E S P E C I F I C A Ç Ã O	RECURSOS DE TODAS AS FONTES (R\$ 1,00)						
	PESSOAL E ENC SOC	JUROS E ENC DA DÍVIDA	OUTRAS DESP CORRENTES	INVESTIMENTOS	INVERSÕES FINANCEIRAS	AMORTIZAÇÃO DA DÍVIDA	TOTAL
20 - SECRETARIA DO DESENVOLVIMENTO ECONÔMICO E TECNOLÓGICO							
20101 - SECRETARIA DO DESENVOLVIMENTO ECONÔMICO E TECNOLÓGICO							
04 - ADMINISTRAÇÃO	4.996.119		3.219.788				8.215.907
122 - ADMINISTRAÇÃO GERAL	4.996.119		3.219.788				8.215.907
0090 - GESTÃO E MANUTENÇÃO DO PODER EXECUTIVO	4.996.119		3.219.788				8.215.907
20.101.04.122.0090.2000 - ADMINISTRAÇÃO DA UNIDADE			2.895.000				2.895.000
GARANTIR À UNIDADE OS MEIOS NECESSÁRIOS PARA SUA MANUTENÇÃO E APERFEIÇOAMENTO							
<i>Esfera F</i> <i>Fonte 100</i>			2.895.000				2.895.000
20.101.04.122.0090.2500 - GESTÃO DE PESSOAS	4.996.119		324.788				5.320.907
ADMINISTRAR COM EFICIÊNCIA A EXECUÇÃO DA DESPESA COM PESSOAL E ENCARGOS SOCIAIS.							
<i>Esfera F</i> <i>Fonte 100</i>	4.996.119		324.788				5.320.907
12 - EDUCAÇÃO			100.000				100.000
126 - TECNOLOGIA DA INFORMAÇÃO			100.000				100.000
0015 - CIÊNCIA, TECNOLOGIA E INOVAÇÃO			100.000				100.000
20.101.12.126.0015.1258 - APOIO A PESQUISAS E ESTRATÉGIAS PARA O DESENVOLVIMENTO SUSTENTÁVEL E A BIODIVERSIDADE NO ESTADO DO PIAUÍ			50.000				50.000
APOIAR POR MEIO DE EDITAIS O DESENVOLVIMENTO DE PESQUISAS CIENTÍFICAS, TECNOLÓGICAS E DE INOVAÇÃO PARA O CONHECIMENTO DA BIODIVERSIDADE EM ESCALAS LOCAL/REGIONAL APOIAR O PLANEJAMENTO DE AÇÕES E ESTRATÉGIAS QUE VISEM O DESENVOLVIMENTO SUSTENTÁVEL							
<i>Esfera F</i> <i>Fonte 100</i>			50.000				50.000
20.101.12.126.0015.1263 - DESENVOLVIMENTO DA BIOTECNOLOGIA NO ESTADO DO PIAUÍ			50.000				50.000
APOIAR POR MEIO DE EDITAIS O DESENVOLVIMENTO DE PESQUISAS CIENTÍFICAS, TECNOLÓGICAS E DE INOVAÇÃO PARA O APROVEITAMENTO DE RECURSOS NATURAIS COM APLICAÇÃO NAS DIFERENTES ÁREAS DA BIOTECNOLOGIA							
<i>Esfera F</i> <i>Fonte 100</i>			50.000				50.000
19 - CIÊNCIA E TECNOLOGIA			300.000				300.000
126 - TECNOLOGIA DA INFORMAÇÃO			250.000				250.000

Impresso por Relatórios SEPLAN em 26/09/2018 20:24

E S P E C I F I C A Ç Ã O	RECURSOS DE TODAS AS FONTES (R\$ 1,00)						
	PESSOAL E ENC SOC	JUROS E ENC DA DÍVIDA	OUTRAS DESP CORRENTES	INVESTIMENTOS	INVERSÕES FINANCEIRAS	AMORTIZAÇÃO DA DÍVIDA	TOTAL
0015 - CIÊNCIA, TECNOLOGIA E INOVAÇÃO			250.000				250.000
20.101.19.126.0015.1228 - PROGRAMA DE DIFUSÃO CIENTÍFICA E TECNOLÓGICA			50.000				50.000
PROMOVER A INCLUSÃO DIGITAL EM TODO O ESTADO							
<i>Esfera F</i> <i>Fonte 100</i>			50.000				50.000
20.101.19.126.0015.1265 - IMPLANTAÇÃO DE PARQUES TECNOLÓGICOS			200.000				200.000
ESTUDAR A VOCAÇÃO TECNOLÓGICA DAS REGIÕES QUE COMPÕEM OS TERRITÓRIOS DE DESENVOLVIMENTO DO ESTADO DO PIAUÍ							
<i>Esfera F</i> <i>Fonte 100</i>			200.000				200.000
571 - DESENVOLVIMENTO CIENTÍFICO			50.000				50.000
0015 - CIÊNCIA, TECNOLOGIA E INOVAÇÃO			50.000				50.000
20.101.19.571.0015.1221 - DESENVOLVIMENTO E APOIO DAS INOVAÇÕES TECNOLÓGICAS E INCENTIVO AS EXPORTAÇÕES			50.000				50.000
DESENVOLVER PROJETOS DE INOVAÇÕES TECNOLÓGICAS NO ESTADO, BEM COMO INCLUIR COM QUALIFICAÇÃO, GERAÇÃO DE TRABALHO E INCENTIVO AS EXPORTAÇÕES							
<i>Esfera F</i> <i>Fonte 100</i>			50.000				50.000
22 - INDÚSTRIA			383.000				383.000
661 - PROMOÇÃO INDUSTRIAL			203.000				203.000
0027 - AVANÇA PIAUÍ			203.000				203.000
20.101.22.661.0027.1108 - FORTALECIMENTO DOS ARRANJOS PRODUTIVOS LOCAIS			203.000				203.000
FORTALECER A CULTURA ECONÔMICA LOCAL E TODOS OS SEUS ARRANJOS PRODUTIVOS DO ESTADO							
<i>Esfera F</i> <i>Fonte 100</i>			140.000				140.000
		110	63.000				63.000
692 - COMERCIALIZAÇÃO			180.000				180.000
0027 - AVANÇA PIAUÍ			180.000				180.000
20.101.22.692.0027.2267 - FUNDO DE DESENVOLVIMENTO INDUSTRIAL DO PIAUI			180.000				180.000
PROMOVER AÇÕES LIGADAS AO DESENVOLVIMENTO E ATRAIR DE INVESTIMENTO							
<i>Esfera F</i> <i>Fonte 100</i>			180.000				180.000
23 - COMÉRCIO E SERVIÇOS			405.000	5.060.000			5.465.000
451 - INFRAESTRUTURA URBANA			185.000				185.000
0027 - AVANÇA PIAUÍ			185.000				185.000
20.101.23.451.0027.1786 - FORTALECIMENTO DO COMÉRCIO E SERVIÇO DO ESTADO			185.000				185.000

E S P E C I F I C A Ç Ã O	RECURSOS DE TODAS AS FONTES (R\$ 1,00)						
	PESSOAL E ENC SOC	JUROS E ENC DA DÍVIDA	OUTRAS DESP CORRENTES	INVESTIMENTOS	INVERSÕES FINANCEIRAS	AMORTIZAÇÃO DA DÍVIDA	TOTAL
<p>ACESSO AO MERCADO PROMOVIDO POR MEIO DE FEIRAS E EVENTOS INTERNACIONAIS, NACIONAIS E REGIONAIS, FOMENTANDO ASSOCIAÇÕES E COOPERATIVAS E CAPACITANDO O VAREJO MODERNO E COMPETITIVO E INSERINDO EMPREENDEDORES INFORMAIS INCLuíDOS NO CADASTRO ESTADUAL E EMPRESÁRIOS DO COMÉRCIO NA ATIVIDADE INDUSTRIAL</p> <p style="text-align: center;"><i>Esfera F</i> <i>Fonte 100</i></p> <p>692 - COMERCIALIZAÇÃO</p> <p>0027 - AVANÇA PIAUÍ</p> <p>20.101.23.692.0027.1220 - PROMOÇÃO E ATRAÇÃO DE INVESTIMENTO</p> <p>PROMOVER AÇÕES LIGADAS AO DESENVOLVIMENTO E ATRAÇÃO DE INVESTIMENTO</p> <p style="text-align: center;"><i>Esfera F</i> <i>Fonte 100</i></p> <p style="text-align: right;">110</p> <p style="text-align: right;">116</p>			185.000				185.000
			220.000	5.060.000			5.280.000
			220.000	5.060.000			5.280.000
			220.000	5.060.000			5.280.000
			200.000				200.000
			20.000	60.000			80.000
				5.000.000			5.000.000
TOTAL GERAL	4.996.119		4.407.788	5.060.000			14.463.907
20103 - COORDENADORIA DO PROGRAMA DE TECNOLOGIA E INOVAÇÃO							
04 - ADMINISTRAÇÃO	279.132		75.703				354.835
122 - ADMINISTRAÇÃO GERAL	279.132		75.703				354.835
0090 - GESTÃO E MANUTENÇÃO DO PODER EXECUTIVO	279.132		75.703				354.835
20.103.04.122.0090.2000 - ADMINISTRAÇÃO DA UNIDADE			70.000				70.000
GARANTIR À UNIDADE OS MEIOS NECESSÁRIOS PARA SUA MANUTENÇÃO E APERFEIÇOAMENTO							
<i>Esfera F</i> <i>Fonte 100</i>			70.000				70.000
20.103.04.122.0090.2500 - GESTÃO DE PESSOAS	279.132		5.703				284.835
ADMINISTRAR COM EFICIÊNCIA A EXECUÇÃO DA DESPESA COM PESSOAL E ENCARGOS SOCIAIS.							
<i>Esfera F</i> <i>Fonte 100</i>	279.132		5.703				284.835
12 - EDUCAÇÃO			15.000				15.000
126 - TECNOLOGIA DA INFORMAÇÃO			15.000				15.000
0015 - CIÊNCIA, TECNOLOGIA E INOVAÇÃO			15.000				15.000
20.103.12.126.0015.1831 - APOIO ÀS INICIATIVAS DE DESENVOLVIMENTO E INOVAÇÃO TECNOLÓGICA			15.000				15.000
SUBSIDIAR INOVAÇÕES TECNOLÓGICAS POR MEIO DO APOIO A PESQUISADORES E ESTUDANTES QUE ATUEM NA ÁREA. PROMOVER A REINserÇÃO DO ESTADO DO PIAUÍ NA REDE DO SISTEMA BRASILEIRO DE TECNOLOGIA. FINANCIAR ATIVIDADES DE GESTÃO DE INOVAÇÃO PELO LANÇAMENTO DE EDITAIS QUE CONTRATEM PROJETOS PARA RESOLVER ESPECÍFICOS, FOMENTANDO AS INICIATIVAS INOVADORAS.							
<i>Esfera F</i> <i>Fonte 100</i>			15.000				15.000

E S P E C I F I C A Ç Ã O	RECURSOS DE TODAS AS FONTES (R\$ 1,00)						
	PESSOAL E ENC SOC	JUROS E ENC DA DÍVIDA	OUTRAS DESP CORRENTES	INVESTIMENTOS	INVERSÕES FINANCEIRAS	AMORTIZAÇÃO DA DÍVIDA	TOTAL
19 - CIÊNCIA E TECNOLOGIA			15.000				15.000
571 - DESENVOLVIMENTO CIENTÍFICO			15.000				15.000
0015 - CIÊNCIA, TECNOLOGIA E INOVAÇÃO			15.000				15.000
20.103.19.571.0015.1830 - DIFUSÃO CIENTÍFICA E TECNOLÓGICA			15.000				15.000
ORGANIZAR FEIRAS E MOSTRAS CIENTÍFICAS COM A FINALIDADE DE REALIZAR A DIFUSÃO CIENTÍFICA E TECNOLÓGICA NO PIAUÍ. APOIAR EVENTOS DE DIFUSÃO CIENTÍFICA E TECNOLÓGICA NO PIAUÍ. SISTEMATIZAR INFORMAÇÕES SOBRE A PESQUISA CIENTÍFICA E SEUS RESULTADOS NO ÂMBITO DO ESTADO DO PIAUÍ.							
<i>Esfera F</i> <i>Fonte 100</i>			15.000				15.000
TOTAL GERAL	279.132		105.703				384.835
20201 - JUNTA COMERCIAL DO ESTADO DO PIAUÍ - JUCEPI							
04 - ADMINISTRAÇÃO	3.839.687		3.084.425				6.924.112
122 - ADMINISTRAÇÃO GERAL	3.839.687		3.084.425				6.924.112
0090 - GESTÃO E MANUTENÇÃO DO PODER EXECUTIVO	3.839.687		3.084.425				6.924.112
20.201.04.122.0090.2000 - ADMINISTRAÇÃO DA UNIDADE			2.880.000				2.880.000
GARANTIR À UNIDADE OS MEIOS NECESSÁRIOS PARA SUA MANUTENÇÃO E APERFEIÇOAMENTO							
<i>Esfera F</i> <i>Fonte 100</i>			2.880.000				2.880.000
20.201.04.122.0090.2500 - GESTÃO DE PESSOAS	3.839.687		204.425				4.044.112
ADMINISTRAR COM EFICIÊNCIA A EXECUÇÃO DA DESPESA COM PESSOAL E ENCARGOS SOCIAIS.							
<i>Esfera F</i> <i>Fonte 100</i>	3.839.687		204.425				4.044.112
23 - COMÉRCIO E SERVIÇOS			20.000				20.000
691 - PROMOÇÃO COMERCIAL			20.000				20.000
0001 - GESTÃO MODERNA ORIENTADA PARA RESULTADOS			10.000				10.000
20.201.23.691.0001.1303 - MELHORIA DA INFRAESTRUTURA DA JUNTA COMERCIAL			10.000				10.000
PROPORCIONAR MELHOR ACESSO E ACOMODAÇÃO NO AMBIENTE DE TRABALHO PARA ATENDIMENTO DE QUALIDADE AOS USUÁRIOS COM AMPLIAÇÃO E REFORMA NA ESTRUTURA FÍSICA DA JUCEPI.							
<i>Esfera F</i> <i>Fonte 100</i>			10.000				10.000
0027 - AVANÇA PIAUÍ			10.000				10.000
20.201.23.691.0027.1304 - MODERNIZAÇÃO DOS SERVIÇOS NA JUCEPI			10.000				10.000
DIGITALIZAR O ACERVO FÍSICO, REALIZAR A DIGITAÇÃO DO CADASTRO DE EMPRESAS NO SISTEMA SIARCO E IMPLEMENTAÇÃO DO SISTEMA INTEGRAR. IMPLEMENTAÇÃO DO SISTEMA DIGITAL PARA CONTROLE DE ACESSO E PROCURA DE DOCUMENTOS.							
<i>Esfera F</i> <i>Fonte 100</i>			10.000				10.000

E S P E C I F I C A Ç Ã O	RECURSOS DE TODAS AS FONTES (R\$ 1,00)						
	PESSOAL E ENC SOC	JUROS E ENC DA DÍVIDA	OUTRAS DESP CORRENTES	INVESTIMENTOS	INVERSÕES FINANCEIRAS	AMORTIZAÇÃO DA DÍVIDA	TOTAL
<p>IMPLANTAR BOLSAS DE APOIO TÉCNICO E DE INICIAÇÃO CIENTÍFICA PARA GRADUANDOS VISANDO APOIAR PESQUISAS DE CT&I NO ESTADO DO PIAUÍ.</p> <p><i>Esfera F</i> <i>Fonte 100</i></p> <p>20.203.19.571.0015.1270 - FOMENTO A PESQUISA CIENTÍFICA, TECNOLÓGICA E DE INOVAÇÃO</p>			322.087				322.087
			6.000				6.000
<p>APOIAR A EXECUÇÃO DE PROJETOS VISANDO PROMOVER O DESENVOLVIMENTO SOCIOECONÔMICO SUSTENTÁVEL DO PIAUÍ ATRAVÉS DA PESQUISA NO ÂMBITO DO ZONEAMENTO ECOLÓGICO ECONÔMICO E DA RECUPERAÇÃO DE ÁREAS DEGRADADAS.</p> <p><i>Esfera F</i> <i>Fonte 100</i></p> <p>20.203.19.571.0015.1282 - PROGRAMA DE APOIO A NÚCLEOS DE EXCELÊNCIA - PRONEX</p>			6.000				6.000
			223.643				223.643
<p>APOIAR A EXECUÇÃO DE PROJETOS DE PESQUISA CIENTÍFICA, TECNOLÓGICA E DE INOVAÇÃO, VISANDO FORNECER SUPORTE FINANCEIRO AOS TRABALHOS DOS GRUPOS DE PESQUISAS COM RECONHECIDA EXCELÊNCIA, NO ESTADO DO PIAUÍ.</p> <p><i>Esfera F</i> <i>Fonte 210</i></p> <p>20.203.19.571.0015.1283 - PROGRAMA DE INFRAESTRUTURA PARA JOVENS PESQUISADORES NO ESTADO DO PIAUÍ - PPP</p>			223.643				223.643
			560.000				560.000
<p>PROMOVER AUXÍLIO FINANCEIRO A JOVENS PESQUISADORES NO DESENVOLVIMENTO DE PROJETOS DE PESQUISAS DE INTERESSE DO ESTADO DO PIAUÍ.</p> <p><i>Esfera F</i> <i>Fonte 210</i></p> <p>20.203.19.571.0015.1284 - PROGRAMA DE APOIO A NÚCLEOS EMERGENTES - PRONEM</p>			560.000				560.000
			600.000				600.000
<p>APOIAR A EXECUÇÃO DE PROJETOS DE GRUPOS EMERGENTES E PERMITIR A CONSOLIDAÇÃO DE LINHAS DE PESQUISA PRIORITÁRIAS, INDUZINDO A FORMAÇÃO DE NOVOS NÚCLEOS DE EXCELÊNCIA, VISANDO DAR SUPORTE FINANCEIRO AOS TRABALHOS DOS REFERIDOS GRUPOS.</p> <p><i>Esfera F</i> <i>Fonte 100</i></p> <p><i>210</i></p> <p>20.203.19.571.0015.1285 - PROGRAMA DESENVOLVIMENTO CIENTÍFICO REGIONAL - DCR</p>			100.000				100.000
			500.000				500.000
			80.000				80.000
<p>ATRair E CONTRIBUIR PARA FIXAÇÃO DE DOUTORES E TÉCNICOS EM INSTITUIÇÕES PÚBLICAS E PRIVADAS DE ENSINO SUPERIOR E DE PESQUISA NO ESTADO DO PIAUÍ.</p> <p><i>Esfera F</i> <i>Fonte 100</i></p> <p>20.203.19.571.0015.1288 - PROGRAMA DE BOLSAS DE INICIAÇÃO CIENTÍFICA JUNIOR - PIBIC-JR</p>			80.000				80.000
			101.600				101.600
<p>CONCEDER BOLSAS IC-JR VISANDO DESPERTAR VOCAÇÃO PARA OS CAMPOS DAS CIÊNCIAS E AS CARREIRAS TECNOLÓGICAS, INCENTIVANDO TALENTOS POTENCIAIS ENTRE ESTUDANTES DO ENSINO MÉDIO E PROFISSIONALIZANTE DA REDE PÚBLICA DE ENSINO DO PIAUÍ.</p>							

E S P E C I F I C A Ç Ã O	RECURSOS DE TODAS AS FONTES (R\$ 1,00)						
	PESSOAL E ENC SOC	JUROS E ENC DA DÍVIDA	OUTRAS DESP CORRENTES	INVESTIMENTOS	INVERSÕES FINANCEIRAS	AMORTIZAÇÃO DA DÍVIDA	TOTAL
Esfera F Fonte 100 210			21.600				21.600
			80.000				80.000
20.203.19.571.0015.1796 - PROGRAMA DE FOMENTO À INOVAÇÃO E COMPETITIVIDADE NO ESTADO DO PIAUÍ - INOVA PIAUÍ			55.000				55.000
FORTALECER O DESENVOLVIMENTO DOS POLOS DE TECNOLOGIA E A ARTICULAÇÃO ENTRE OS SETORES PRODUTIVOS, AS INSTITUIÇÕES DE ENSINO E PESQUISA E O GOVERNO COMO FORMA DE IMPULSIONAR A INOVAÇÃO E A COMPETITIVIDADE NAS EMPRESAS DO ESTADO DO PIAUÍ.							
Esfera F Fonte 100			55.000				55.000
573 - DIFUSÃO DO CONHECIMENTO CIENTÍFICO E TECNOLÓGICO			359.000				359.000
0015 - CIÊNCIA, TECNOLOGIA E INOVAÇÃO			359.000				359.000
20.203.19.573.0015.1266 - AUXÍLIOS FINANCEIROS A EVENTOS, DIVULGAÇÃO E PUBLICAÇÃO CIENTÍFICA E TECNOLÓGICA			350.000				350.000
PROMOVER APOIO FINANCEIRO A EVENTOS, DIVULGAÇÃO E PUBLICAÇÃO DE PROJETOS CIENTÍFICOS E TECNOLÓGICOS DE TRABALHOS DE INTERESSE DO ESTADO DO PIAUÍ.							
Esfera F Fonte 100			350.000				350.000
20.203.19.573.0015.2530 - FUNDO DE PESQUISA E DESENVOLVIMENTO TÉCNICO-CIENTÍFICO DO ESTADO DO PIAUÍ - FUNDES			8.000				8.000
APOIAR PROJETOS DE PESQUISAS CIENTÍFICAS, TECNOLÓGICAS E DE INOVAÇÃO DESENVOLVIDOS POR ESTUDANTES, PESQUISADORES E PROFISSIONAIS DOS DIFERENTES SETORES DO CONHECIMENTO E ECONÔMICO, PROMOVENDO O DESENVOLVIMENTO SOCIAL E SUSTENTÁVEL.							
Esfera F Fonte 100			8.000				8.000
20.203.19.573.0015.2794 - PROGRAMA UNIVERSIDADE ABERTA DO PIAUÍ - UAPI			1.000				1.000
EXPANDIR E INTERIORIZAR A OFERTA DE CURSOS E PROGRAMAS DE EDUCAÇÃO SUPERIOR NO ESTADO DO PIAUÍ, VOLTADO PARA O DESENVOLVIMENTO DA MODALIDADE DE EDUCAÇÃO À DISTÂNCIA, POR MEIO DE ESTRATÉGIAS DE INOVAÇÃO TECNOLÓGICA.							
Esfera F Fonte 100			1.000				1.000
TOTAL GERAL	763.149		4.407.339				5.170.488
20205 - INSTITUTO DE METROLOGIA DO ESTADO DO PIAUÍ - IMEPI							
04 - ADMINISTRAÇÃO	3.187.506		1.403.765	850.000			5.441.271
122 - ADMINISTRAÇÃO GERAL	3.187.506		1.203.765	10.000			4.401.271
0001 - GESTÃO MODERNA ORIENTADA PARA RESULTADOS			30.000				30.000
20.205.04.122.0001.2202 - IMEPI IMÓVEL			30.000				30.000
Divulgar os serviços prestados as comunidades distantes.							
Esfera F Fonte 210			30.000				30.000

E S P E C I F I C A Ç Ã O	RECURSOS DE TODAS AS FONTES (R\$ 1,00)						
	PESSOAL E ENC SOC	JUROS E ENC DA DÍVIDA	OUTRAS DESP CORRENTES	INVESTIMENTOS	INVERSÕES FINANCEIRAS	AMORTIZAÇÃO DA DÍVIDA	TOTAL
TOTAL GERAL	3.187.506		1.403.765	850.000			5.441.271
20206 - COMPANHIA ADMINISTRADORA DA ZONA DE PROCESSAMENTO DE EXPORTAÇÃO DE PARNAÍBA - ZPE							
23 - COMÉRCIO E SERVIÇOS				100.000			100.000
693 - COMÉRCIO EXTERIOR				100.000			100.000
0027 - AVANÇA PIAUÍ				100.000			100.000
20.206.23.693.0027.2299 - CONITUNIDADE ÀS DEMAIS FASES DA ZPE PARNAÍBA				80.000			80.000
DAR CONTINUIDADE ÀS DEMAIS FASES DA ZPE PARNAÍBA BEM COMO PROMOVER A MANUTENÇÃO DAS FASES JÁ CONCLUÍDAS E DA ESTRUTURA FUNCIONAL BEM COMO OS RECURSOS HUMANOS.							
<i>Esfera I</i>				80.000			80.000
20.206.23.693.0027.2301 - DIFUSÃO E INCENTIVO À CULTURA EXPORTADORA				20.000			20.000
DIFUNDIR, TREINAR E CAPACITAR OS RECURSOS HUMANOS, VISANDO A PROPAGAÇÃO DA CULTURA EXPORTADORA NO ESTADO DO PIAUÍ							
<i>Esfera I</i>				20.000			20.000
TOTAL GERAL				100.000			100.000
20207 - COMPANHIA DE TERMINAIS ALFANDEGADOS DO PIAUÍ - PORTO-PI							
23 - COMÉRCIO E SERVIÇOS				100.000			100.000
693 - COMÉRCIO EXTERIOR				100.000			100.000
0027 - AVANÇA PIAUÍ				100.000			100.000
20.207.23.693.0027.1391 - PROMOÇÃO E ATRAÇÃO DE INVESTIMENTO				80.000			80.000
PROMOVER AÇÕES LIGADAS AO DESENVOLVIMENTO E ATRAÇÃO DE INVESTIMENTO.							
<i>Esfera I</i>				80.000			80.000
20.207.23.693.0027.1392 - IMPLANTAÇÃO DA INFRAESTRUTURA DO PORTO PI				20.000			20.000
FORTALECER O SETOR INDUSTRIAL DO ESTADO.							
<i>Esfera I</i>				20.000			20.000
TOTAL GERAL				100.000			100.000



**SECRETARIA DA
ADMINISTRAÇÃO
E PREVIDÊNCIA**

LOA22. DEMONSTRATIVO DA DESPESA POR UNIDADE ORÇAMENTÁRIA E FONTE

Exercício: 2019

E S P E C I F I C A Ç Ã O	RECURSOS DE TODAS AS FONTES (R\$ 1,00)		
	FISCAL	SEGURIDADE	TOTAL
DEMONSTRATIVO DA DESPESA POR UNIDADE ORÇAMENTÁRIA			
21 - SECRETARIA DA ADMINISTRAÇÃO E PREVIDÊNCIA			
21101 - SECRETARIA DA ADMINISTRAÇÃO E PREVIDÊNCIA	83.457.599	250.000	83.707.599
21102 - FUNDO ROTATIVO DE MATERIAL E CONSERVAÇÃO DE PATRIMÔNIO DO ESTADO DO PIAUÍ	2.000.000		2.000.000
21201 - INSTITUTO DE ASSISTÊNCIA A SAÚDE DO SERVIDOR PÚBLICO DO ESTADO DO PIAUÍ - IASPI	21.428.711	259.988.372	281.417.083
21203 - FUNDO DE PREVIDÊNCIA DO ESTADO DO PIAUÍ	2.441.000	1.740.044.025	1.742.485.025
21204 - AGÊNCIA DE TECNOLOGIA DA INFORMAÇÃO DO ESTADO DO PIAUÍ - ATI	60.913.120		60.913.120
21205 - EMPRESA DE GESTÃO DE RECURSOS DO ESTADO DO PIAUÍ S/A - EMGERPI	94.890.798		94.890.798
21206 - FUNDO INTEGRADO DE BENS, DIREITOS E ATIVOS DA PREVIDÊNCIA SOCIAL DO ESTADO DO PIAUÍ		61.473.654	61.473.654
21207 - FUNDAÇÃO PIAUÍ PREVIDÊNCIA	20.698.754		20.698.754
TOTAL GERAL	285.829.982	2.061.756.051	2.347.586.033
DEMONSTRATIVO DA DESPESA POR FONTE DE RECURSOS			
21 - SECRETARIA DA ADMINISTRAÇÃO E PREVIDÊNCIA			
100 - RECURSOS DO TESOURO ESTADUAL	218.068.889	500.087.005	718.155.894
116 - OPERAÇÃO DE CRÉDITO INTERNA	12.300.000		12.300.000
117 - OPERAÇÃO DE CRÉDITO EXTERNA	30.671.093		30.671.093
118 - RECURSOS DOS FUNDOS ESPECIAIS	2.000.000		2.000.000
219 - RECURSOS DO FUNDO DE PREVIDÊNCIA	22.441.000	1.240.207.020	1.262.648.020
221 - RECURSOS DO FUNDO INTEGRADO DE BENS, DIREITOS E ATIVOS DA PREVIDÊNCIA		61.473.654	61.473.654
222 - RECURSOS DO IASP E DO PLAMTA	349.000	259.988.372	260.337.372
TOTAL GERAL	285.829.982	2.061.756.051	2.347.586.033