



ANEXO IV

PLOA-2024

DESPESA POR PODERES, ÓRGÃOS E UNIDADES ORÇAMENTÁRIAS

PODER LEGISLATIVO



GOVERNO DO ESTADO DO PIAUÍ

LOA21. RESUMO GERAL DA DESPESA DESDOBRADO EM ORÇAMENTO FISCAL E DA SEGURIDADE SOCIAL

E S P E C I F I C A Ç Ã O	RECURSOS DE TODAS AS FONTES (R\$ 1,00)		
	FISCAL	SEGURIDADE	TOTAL
LEGISLATIVO			
3.0.00.00 - Despesas Correntes	581.957.092		581.957.092
3.1.00.00 - Pessoal e Encargos Sociais	304.044.098		304.044.098
3.1.90.00 - Aplicações Diretas	247.994.098		247.994.098
3.1.90.03 - Pensões	11.700.000		11.700.000
3.1.90.07 - Contribuição a Entidades Fechadas de Previdência	150.000		150.000
3.1.90.11 - Vencimentos e Vantagens Fixas - Pessoal Civil	212.694.098		212.694.098
3.1.90.12 - Vencimentos e Vantagens Fixas - Pessoal Militar	600.000		600.000
3.1.90.13 - Obrigações Patronais	10.000.000		10.000.000
3.1.90.16 - Outras Despesas Variáveis - Pessoal Civil	800.000		800.000
3.1.90.92 - Despesas de Exercícios Anteriores	1.050.000		1.050.000
3.1.90.94 - Indenizações e Restituições Trabalhistas	11.000.000		11.000.000
3.1.91.00 - Aplicação direta decorrentes de operações entre órgãos, fundos e entidades	56.050.000		56.050.000
3.1.91.13 - Obrigações Patronais	56.000.000		56.000.000
3.1.91.92 - Despesas de Exercícios Anteriores	50.000		50.000
3.2.00.00 - Juros e Encargos da Dívida	2.000.000		2.000.000
3.2.90.00 - Aplicações Diretas	2.000.000		2.000.000
3.2.90.21 - Juros sobre a Dívida por Contrato	2.000.000		2.000.000
3.3.00.00 - Outras Despesas Correntes	275.912.994		275.912.994
3.3.22.00 - Execução Orçamentária Delegada a União	53.458		53.458
3.3.22.39 - Outros Serviços de Terceiros - Pessoa Jurídica	21.458		21.458
3.3.22.40 - Serviços de Tecnologia da Informação e Comunicação - Pessoa Jurídica	32.000		32.000
3.3.50.00 - Transferências a Instituições Privadas sem Fins Lucrativos	88.000		88.000
3.3.50.41 - Contribuições	88.000		88.000
3.3.90.00 - Aplicações Diretas	275.771.536		275.771.536
3.3.90.08 - Outros Benefícios Assistenciais	7.000.000		7.000.000
3.3.90.14 - Diárias - Civil	1.840.770		1.840.770

Impresso por Relatórios SEPLAN em 14/10/2023 08:18 - Consulta: 004173 - Dados atualizados em: 14/10/2023 08:18:15

E S P E C I F I C A Ç Ã O	RECURSOS DE TODAS AS FONTES (R\$ 1,00)		
	FISCAL	SEGURIDADE	TOTAL
3.3.90.15 - Diárias - Militar	45.000		45.000
3.3.90.30 - Material de Consumo	2.456.593		2.456.593
3.3.90.31 - Premiações Culturais, Artísticas, Científicas, Desportivas e Outras	10.000		10.000
3.3.90.32 - Material de Distribuição Gratuita	74.747		74.747
3.3.90.33 - Passagens e Despesas com Locomoção	675.000		675.000
3.3.90.35 - Serviços de Consultoria	50.000		50.000
3.3.90.36 - Outros Serviços de Terceiros - Pessoa Física	4.775.493		4.775.493
3.3.90.37 - Locação de Mão-de-Obra	37.950.000		37.950.000
3.3.90.39 - Outros Serviços de Terceiros - Pessoa Jurídica	79.566.714		79.566.714
3.3.90.40 - Serviços de Tecnologia da Informação e Comunicação - Pessoa Jurídica	15.706.572		15.706.572
3.3.90.41 - Contribuições	55.202.871		55.202.871
3.3.90.46 - Auxílio-Alimentação	19.986.776		19.986.776
3.3.90.47 - Obrigações Tributárias e Contributivas	33.650.000		33.650.000
3.3.90.49 - Auxílio-Transporte	1.400.000		1.400.000
3.3.90.92 - Despesas de Exercícios Anteriores	50.000		50.000
3.3.90.93 - Indenizações e Restituições	15.331.000		15.331.000
4.0.00.00 - Despesas de Capital	32.083.244		32.083.244
4.4.00.00 - Investimentos	27.083.244		27.083.244
4.4.90.00 - Aplicações Diretas	27.083.244		27.083.244
4.4.90.40 - Serviços de Tecnologia da Informação e Comunicação - Pessoa Jurídica	252.636		252.636
4.4.90.51 - Obras e Instalações	5.517.142		5.517.142
4.4.90.52 - Equipamentos e Material Permanente	21.313.466		21.313.466
4.6.00.00 - Amortização da Dívida	5.000.000		5.000.000
4.6.90.00 - Aplicações Diretas	5.000.000		5.000.000
4.6.90.71 - Principal da Dívida Contratual Resgatado	5.000.000		5.000.000
- - -			
- - -			
- - -			
- - -			
TOTAL GERAL	614.040.336		614.040.336

ASSEMBLEIA LEGISLATIVA

GOVERNO DO ESTADO DO PIAUÍ

LOA22. DEMONSTRATIVO DA DESPESA POR UNIDADE ORÇAMENTÁRIA E FONTE

E S P E C I F I C A Ç Ã O	RECURSOS DE TODAS AS FONTES (R\$ 1,00)		
	FISCAL	SEGURIDADE	TOTAL
DEMONSTRATIVO DA DESPESA POR UNIDADE ORÇAMENTÁRIA			
01 - ASSEMBLEIA LEGISLATIVA			
01101 - ASSEMBLEIA LEGISLATIVA	455.392.871		455.392.871
TOTAL GERAL	455.392.871		455.392.871
DEMONSTRATIVO DA DESPESA POR FONTE DE RECURSOS			
01 - ASSEMBLEIA LEGISLATIVA			
500 - Recursos não Vinculados de Impostos	455.392.871		455.392.871
- - -			
TOTAL GERAL	455.392.871		455.392.871



GOVERNO DO ESTADO DO PIAUÍ
LOA23b. PROGRAMA DE TRABALHO - POR ÓRGÃO

E S P E C I F I C A Ç Ã O	RECURSOS DE TODAS AS FONTES (R\$ 1,00)						
	PESSOAL E ENC SOC	JUROS E ENC DA DÍVIDA	OUTRAS DESP CORRENTES	INVESTIMENTOS	INVERSÕES FINANCEIRAS	AMORTIZAÇÃO DA DÍVIDA	TOTAL
01 - ASSEMBLEIA LEGISLATIVA							
01101 - ASSEMBLEIA LEGISLATIVA							
01 - LEGISLATIVA	208.600.000	2.000.000	216.342.871	23.450.000		5.000.000	455.392.871
031 - AÇÃO LEGISLATIVA	208.600.000	2.000.000	216.342.871	23.450.000		5.000.000	455.392.871
0113 - GOVERNANÇA E APRIMORAMENTO DAS AÇÕES DO PODER LEGISLATIVO	208.600.000	2.000.000	216.342.871	23.450.000		5.000.000	455.392.871
01.101.01.031.0113.2600 - GESTÃO DE PESSOAS	198.600.000		46.400.000				245.000.000
APRIMORAR A GESTÃO DE PESSOAS PARA A MELHORIA DOS SERVIÇOS OFERTADOS À SOCIEDADE.							
F <i>Fonte 500</i>	198.600.000		46.400.000				245.000.000
<i>Esfera</i>							
01.101.01.031.0113.5015 - PROGRAMA DE APOSENTADORIA INCENTIVADA	10.000.000						10.000.000
PROGRAMA DE APOSENTADORIA INCENTIVADA QUE ESTIMULA A APOSENTADORIA DOS SERVIDORES DO QUADRO PERMANENTE DE PESSOAL DO PODER LEGISLATIVO DO ESTADO.							
F <i>Fonte 500</i>	10.000.000						10.000.000
<i>Esfera</i>							
01.101.01.031.0113.5023 - MODERNIZAÇÃO TECNOLÓGICA ALEPI			5.100.000	9.900.000			15.000.000
MODERNIZAÇÃO DA INFRAESTRUTURA TECNOLÓGICA DA ASSEMBLEIA POR MEIO DA AQUISIÇÃO DE NOVOS EQUIPAMENTOS.							
F <i>Fonte 500</i>			5.100.000	9.900.000			15.000.000
<i>Esfera</i>							
01.101.01.031.0113.5052 - AMPLIAÇÃO E MODERNIZAÇÃO DA TV E RÁDIO ASSEMBLEIA			100.000	5.800.000			5.900.000
MODERNIZAÇÃO FÍSICA E TECNOLÓGICA, A FIM DE ALCANÇAR TODO OS TERRITÓRIOS PIAUIENSES, PROPORCIONANDO À SOCIEDADE VISIBILIDADE DAS ATIVIDADES DO PODER LEGISLATIVO.							
F <i>Fonte 500</i>			100.000	5.800.000			5.900.000
<i>Esfera</i>							

Impresso por Relatórios SEPLAN em 14/10/2023 08:55 - Consulta: 005540 - Dados atualizados em: 14/10/2023 08:55:03

E S P E C I F I C A Ç Ã O	RECURSOS DE TODAS AS FONTES (R\$ 1,00)						
	PESSOAL E ENC SOC	JUROS E ENC DA DÍVIDA	OUTRAS DESP CORRENTES	INVESTIMENTOS	INVERSÕES FINANCEIRAS	AMORTIZAÇÃO DA DÍVIDA	TOTAL
01.101.01.031.0113.6012 - MANUTENÇÃO DA ESCOLA DO PODER LEGISLATIVO			450.000				450.000
PROMOVER A CAPACITAÇÃO E A BUSCA DO CONHECIMENTO ATRAVÉS DA ESCOLA DO PODER LEGISLATIVO.							
F <i>Fonte</i> 500			450.000				450.000
01.101.01.031.0113.6025 - COORDENAÇÃO GERAL DA ALEPI			164.292.871	7.750.000			172.042.871
A COORDENAÇÃO GERAL POSSUI A FUNÇÃO DE CUMPRIR E FAZER CUMPRIR O REGIMENTO, PRATICAR ATOS NECESSÁRIOS À ORGANIZAÇÃO DO QUADRO DE PESSOAL E A ESTRUTURA OPERACIONAL DENTRE OUTRAS ATRIBUIÇÕES RELEVANTES.							
F <i>Fonte</i> 500			164.292.871	7.750.000			172.042.871
01.101.01.031.0113.6026 - ENCARGOS GERAIS ALEPI		2.000.000				5.000.000	7.000.000
VALORES RELACIONADOS AO PAGAMENTOS DE RETENÇÕES E DEMAIS ENCARGOS DA ASSEMBLEIA LEGISLATIVA							
F <i>Fonte</i> 500		2.000.000				5.000.000	7.000.000
TOTAL GERAL	208.600.000	2.000.000	216.342.871	23.450.000		5.000.000	455.392.871

TRIBUNAL DE CONTAS DO ESTADO



GOVERNO DO ESTADO DO PIAUÍ

LOA22. DEMONSTRATIVO DA DESPESA POR UNIDADE ORÇAMENTÁRIA E FONTE

E S P E C I F I C A Ç Ã O	RECURSOS DE TODAS AS FONTES (R\$ 1,00)		
	FISCAL	SEGURIDADE	TOTAL
DEMONSTRATIVO DA DESPESA POR UNIDADE ORÇAMENTÁRIA			
02 - TRIBUNAL DE CONTAS DO ESTADO			
02101 - TRIBUNAL DE CONTAS DO ESTADO	157.254.865		157.254.865
02102 - FUNDO DE MODERNIZAÇÃO DO TRIBUNAL DE CONTAS	1.392.600		1.392.600
TOTAL GERAL	158.647.465		158.647.465
DEMONSTRATIVO DA DESPESA POR FONTE DE RECURSOS			
02 - TRIBUNAL DE CONTAS DO ESTADO			
500 - Recursos não Vinculados de Impostos	157.254.865		157.254.865
759 - Recursos Vinculados a Fundos	1.392.600		1.392.600
- - -			
TOTAL GERAL	158.647.465		158.647.465


GOVERNO DO ESTADO DO PIAUÍ
LOA23b. PROGRAMA DE TRABALHO - POR ÓRGÃO

E S P E C I F I C A Ç Ã O	RECURSOS DE TODAS AS FONTES (R\$ 1,00)						TOTAL
	PESSOAL E ENC SOC	JUROS E ENC DA DÍVIDA	OUTRAS DESP CORRENTES	INVESTIMENTOS	INVERSÕES FINANCEIRAS	AMORTIZAÇÃO DA DÍVIDA	
02 - TRIBUNAL DE CONTAS DO ESTADO							
02101 - TRIBUNAL DE CONTAS DO ESTADO							
01 - LEGISLATIVA	95.444.098		59.478.665	2.332.102			157.254.865
032 - CONTROLE EXTERNO	95.444.098		59.478.665	2.332.102			157.254.865
0114 - CONTROLE EXTERNO EM DEFESA DA SOCIEDADE	95.444.098		59.478.665	2.332.102			157.254.865
02.101.01.032.0114.2000 - ADMINISTRAÇÃO DA UNIDADE			11.128.519				11.128.519
AÇÃO DESTINADA À MANUTENÇÃO OPERACIONAL DA UNIDADE.							
<i>Esfera F Fonte 500</i>			11.128.519				11.128.519
02.101.01.032.0114.2600 - GESTÃO DE PESSOAS	95.444.098		46.928.396				142.372.494
AÇÃO DESTINADA A VIABILIZAR O PAGAMENTO DE MEMBROS, SERVIDORES E ESTAGIÁRIOS, BEM COMO A MANUTENÇÃO DA POLÍTICA DE SAÚDE, SEGURANÇA E QUALIDADE DE VIDA, A IMPLEMENTAÇÃO DO PROGRAMA DE INCENTIVO À APOSENTADORIA, A IMPLEMENTAÇÃO DO DESENVOLVIMENTO INSTITUCIONAL, COM O ESTÍMULO À CAPACITAÇÃO DOS SERVIDORES E MEMBROS, A REALIZAÇÃO DE CONCURSOS PÚBLICOS, VISITAS TÉCNICAS E OUTROS INERENTES À GESTÃO DE PESSOAS.							
<i>Esfera F Fonte 500</i>	95.444.098		46.928.396				142.372.494
02.101.01.032.0114.5027 - GESTÃO ESTRATÉGICA, MELHORIA E AMPLIAÇÃO				2.332.102			2.332.102
AÇÃO DESTINADA À GESTÃO ESTRATÉGICA, COM A IMPLEMENTAÇÃO DE PROJETOS VOLTADOS AO DESENVOLVIMENTO ORGANIZACIONAL E À INOVAÇÃO, INCLUSIVE COM A AMPLIAÇÃO E MODERNIZAÇÃO DE SUA INFRAESTRUTURA FÍSICA E TECNOLÓGICA, CRIANDO UM AMBIENTE SUSTENTÁVEL.							
<i>Esfera F Fonte 500</i>				2.332.102			2.332.102
02.101.01.032.0114.6130 - PROMOÇÃO DO CONTROLE SOCIAL			407.150				407.150
AÇÃO DESTINADA A DESENVOLVER A INTERAÇÃO COM A SOCIEDADE E A GESTÃO DE INICIATIVAS DE EDUCAÇÃO PARA A SOCIEDADE, INCLUSIVE A QUALIFICAÇÃO TÉCNICA DE AGENTES POLÍTICOS E SERVIDORES PERTENCENTES AO QUADRO DE PESSOAL DOS JURISDICIONADOS, VISANDO A MELHORIA DOS SERVIÇOS PRESTADOS À SOCIEDADE E DO GERENCIAMENTO DOS RECURSOS PÚBLICOS.							

Impresso por Relatórios SEPLAN em 14/10/2023 08:56 - Consulta: 005540 - Dados atualizados em: 14/10/2023 08:56:24

E S P E C I F I C A Ç Ã O	RECURSOS DE TODAS AS FONTES (R\$ 1,00)						
	PESSOAL E ENC SOC	JUROS E ENC DA DÍVIDA	OUTRAS DESP CORRENTES	INVESTIMENTOS	INVERSÕES FINANCEIRAS	AMORTIZAÇÃO DA DÍVIDA	TOTAL
<i>Esfera F</i> <i>Fonte 500</i>			407.150				407.150
02.101.01.032.0114.6136 - GESTÃO DO CONTROLE EXTERNO			1.014.600				1.014.600
AÇÃO DESTINADA À REALIZAÇÃO DE DESPESAS VOLTADAS ÀS ATIVIDADES FINALÍSTICAS DE CONTROLE EXTERNO, COMO SUPERVISIONAR AS CONTAS PÚBLICAS, FISCALIZAR A GESTÃO PÚBLICA E GERENCIAR RECURSOS E DEFESAS PROCESSUAIS.							
<i>Esfera F</i> <i>Fonte 500</i>			1.014.600				1.014.600
TOTAL GERAL	95.444.098		59.478.665	2.332.102			157.254.865
02102 - FUNDO DE MODERNIZAÇÃO DO TRIBUNAL DE CONTAS							
01 - LEGISLATIVA			91.458	1.301.142			1.392.600
032 - CONTROLE EXTERNO			91.458	1.301.142			1.392.600
0114 - CONTROLE EXTERNO EM DEFESA DA SOCIEDADE			91.458	1.301.142			1.392.600
02.102.01.032.0114.5038 - MODERNIZAÇÃO DA INFRAESTRUTURA FÍSICA E TECNOLÓGICA				1.301.142			1.301.142
AÇÃO DESTINADA À AQUISIÇÃO, CONSTRUÇÃO, INSTALAÇÃO, ADAPTAÇÃO, REFORMA E RESTAURAÇÃO DE BENS.							
<i>Esfera F</i> <i>Fonte 759</i>				1.301.142			1.301.142
02.102.01.032.0114.6137 - CAPACITAÇÃO DE PESSOAL E DE AGENTES POLÍTICOS			91.458				91.458
AÇÃO DESTINADA À CAPACITAÇÃO DE SEU QUADRO DE PESSOAL, INCLUSIVE NA CONCESSÃO DE BOLSAS DE ESTUDO EM NÍVEL DE PÓS - GRADUAÇÃO, REALIZAÇÃO DE SEMINÁRIOS E CONGRESSOS, PUBLICAÇÃO DE LIVROS TÉCNICOS E MÂNUAIS DE ORIENTAÇÃO AOS ADMINISTRADORES E SERVIDORES PÚBLICOS, CAPACITAÇÃO DE AGENTES POLÍTICOS E OUTRAS DESPESAS CORRENTES QUE VENHAM A SER INSERIDOS NO § 1º DO ART. 4º DA LEI ESTADUAL Nº 4.768/1995.							
<i>Esfera F</i> <i>Fonte 759</i>			91.458				91.458
TOTAL GERAL			91.458	1.301.142			1.392.600

PODER JUDICIÁRIO




GOVERNO DO ESTADO DO PIAUÍ

LOA21. RESUMO GERAL DA DESPESA DESDOBRADO EM ORÇAMENTO FISCAL E DA SEGURIDADE SOCIAL

E S P E C I F I C A Ç Ã O	RECURSOS DE TODAS AS FONTES (R\$ 1,00)		
	FISCAL	SEGURIDADE	TOTAL
JUDICIÁRIO			
3.0.00.00 - Despesas Correntes	863.808.311		863.808.311
3.1.00.00 - Pessoal e Encargos Sociais	622.644.739		622.644.739
3.1.90.00 - Aplicações Diretas	506.333.574		506.333.574
3.1.90.07 - Contribuição a Entidades Fechadas de Previdência	220.000		220.000
3.1.90.11 - Vencimentos e Vantagens Fixas - Pessoal Civil	481.063.574		481.063.574
3.1.90.12 - Vencimentos e Vantagens Fixas - Pessoal Militar	5.100.000		5.100.000
3.1.90.13 - Obrigações Patronais	11.750.000		11.750.000
3.1.90.16 - Outras Despesas Variáveis - Pessoal Civil	600.000		600.000
3.1.90.92 - Despesas de Exercícios Anteriores	7.000.000		7.000.000
3.1.90.96 - Ressarcimento de Despesas de Pessoal Requisitado	600.000		600.000
3.1.91.00 - Aplicação direta decorrentes de operações entre órgãos, fundos e entidades	116.311.165		116.311.165
3.1.91.13 - Obrigações Patronais	116.311.165		116.311.165
3.3.00.00 - Outras Despesas Correntes	241.163.572		241.163.572
3.3.90.00 - Aplicações Diretas	241.163.572		241.163.572
3.3.90.14 - Diárias - Civil	4.213.232		4.213.232
3.3.90.30 - Material de Consumo	12.805.912		12.805.912
3.3.90.31 - Premiações Culturais, Artísticas, Científicas, Desportivas e Outras	30.000		30.000
3.3.90.33 - Passagens e Despesas com Locomoção	1.813.950		1.813.950
3.3.90.35 - Serviços de Consultoria	525.000		525.000
3.3.90.36 - Outros Serviços de Terceiros - Pessoa Física	26.290.000		26.290.000
3.3.90.37 - Locação de Mão-de-Obra	50.217.177		50.217.177
3.3.90.39 - Outros Serviços de Terceiros - Pessoa Jurídica	17.107.579		17.107.579
3.3.90.40 - Serviços de Tecnologia da Informação e Comunicação - Pessoa Jurídica	29.212.219		29.212.219
3.3.90.46 - Auxílio-Alimentação	47.261.683		47.261.683
3.3.90.47 - Obrigações Tributárias e Contributivas	370.000		370.000
3.3.90.48 - Outros Auxílios Financeiros a Pessoas Físicas	33.646.820		33.646.820

Impresso por Relatórios SEPLAN em 14/10/2023 08:20 - Consulta: 004173 - Dados atualizados em: 14/10/2023 08:20:17

E S P E C I F I C A Ç Ã O	RECURSOS DE TODAS AS FONTES (R\$ 1,00)		
	FISCAL	SEGURIDADE	TOTAL
3.3.90.49 - Auxílio-Transporte	10.540.000		10.540.000
3.3.90.92 - Despesas de Exercícios Anteriores	653.500		653.500
3.3.90.93 - Indenizações e Restituições	6.476.500		6.476.500
4.0.00.00 - Despesas de Capital	28.243.124		28.243.124
4.4.00.00 - Investimentos	28.243.124		28.243.124
4.4.90.00 - Aplicações Diretas	28.243.124		28.243.124
4.4.90.51 - Obras e Instalações	13.864.873		13.864.873
4.4.90.52 - Equipamentos e Material Permanente	14.378.251		14.378.251
- - -			
- - -			
- - -			
- - -			
TOTAL GERAL	892.051.435		892.051.435



TRIBUNAL DE JUSTIÇA₅



GOVERNO DO ESTADO DO PIAUÍ

LOA22. DEMONSTRATIVO DA DESPESA POR UNIDADE ORÇAMENTÁRIA E FONTE

E S P E C I F I C A Ç Ã O	RECURSOS DE TODAS AS FONTES (R\$ 1,00)		
	FISCAL	SEGURIDADE	TOTAL
DEMONSTRATIVO DA DESPESA POR UNIDADE ORÇAMENTÁRIA			
04 - TRIBUNAL DE JUSTIÇA			
04101 - TRIBUNAL DE JUSTIÇA	811.575.257		811.575.257
04103 - CORREGEDORIA GERAL DA JUSTIÇA	6.334.451		6.334.451
04105 - FUNDO ESPECIAL DE REAPARELHAMENTO E MODERNIZAÇÃO DO PODER JUDICIÁRIO DO ESTADO DO PIAUÍ	67.906.796		67.906.796
04106 - ESCOLA JUDICIÁRIA DO ESTADO DO PIAUÍ	5.207.974		5.207.974
04107 - VICE-CORREGEDORIA GERAL DA JUSTIÇA	1.026.957		1.026.957
TOTAL GERAL	892.051.435		892.051.435
DEMONSTRATIVO DA DESPESA POR FONTE DE RECURSOS			
04 - TRIBUNAL DE JUSTIÇA			
500 - Recursos não Vinculados de Impostos	715.493.974		715.493.974
759 - Recursos Vinculados a Fundos	22.831.860		22.831.860
760 - Recursos de Emolumentos, Taxas e Custas	153.725.601		153.725.601
- - -			
TOTAL GERAL	892.051.435		892.051.435

GOVERNO DO ESTADO DO PIAUÍ
LOA23b. PROGRAMA DE TRABALHO - POR ÓRGÃO

E S P E C I F I C A Ç Ã O	RECURSOS DE TODAS AS FONTES (R\$ 1,00)						
	PESSOAL E ENC SOC	JUROS E ENC DA DÍVIDA	OUTRAS DESP CORRENTES	INVESTIMENTOS	INVERSÕES FINANCEIRAS	AMORTIZAÇÃO DA DÍVIDA	TOTAL
04 - TRIBUNAL DE JUSTIÇA							
04101 - TRIBUNAL DE JUSTIÇA							
02 - JUDICIÁRIA	622.644.739		185.453.284	3.477.234			811.575.257
061 - AÇÃO JUDICIÁRIA	622.644.739		185.453.284	3.477.234			811.575.257
0115 - JUSTIÇA E CIDADANIA	622.644.739		185.453.284	3.477.234			811.575.257
04.101.02.061.0115.2600 - GESTÃO DE PESSOAS	617.644.739		91.608.503				709.253.242
PAGAMENTO DE DESPESAS COM PESSOAL DO PODER JUDICIÁRIO DO ESTADO DO PIAUÍ. .							
F <i>Esfera</i> Fonte 500	617.644.739		91.608.503				709.253.242
04.101.02.061.0115.6081 - GESTÃO DO FUNDO DE LIQUIDAÇÃO DE PASSIVOS DO PODER JUDICIÁRIO DO ESTADO DO PIAUÍ	5.000.000						5.000.000
PAGAMENTO DE PASSIVOS ADMINISTRATIVOS E DE PESSOAL DO PODER JUDICIÁRIO DO ESTADO DO PIAUÍ.							
F <i>Esfera</i> Fonte 760	5.000.000						5.000.000
04.101.02.061.0115.6083 - GESTÃO DO FUNDO ESTADUAL DE SEGURANÇA INSTITUCIONAL E DE MAGISTRADOS DO ESTADO DO PIAUÍ			18.740.000	3.477.234			22.217.234
DOTAR RECURSOS PARA O APRIMORAMENTO E MANUTENÇÃO DA SEGURANÇA DO PODER JUDICIÁRIO DO ESTADO DO PIAUÍ.							
F <i>Esfera</i> Fonte 759			1.420.000	801.077			2.221.077
760			17.320.000	2.676.157			19.996.157
04.101.02.061.0115.6099 - GESTÃO DE PAGAMENTO - ESTAGIÁRIOS E AUXILIARES DA JUSTIÇA			24.000.000				24.000.000
PAGAMENTO DE DESPESAS COM PESSOAL REFERENTE AOS ESTAGIÁRIOS E AUXILIARES DA JUSTIÇA.							
F <i>Esfera</i> Fonte 760			24.000.000				24.000.000

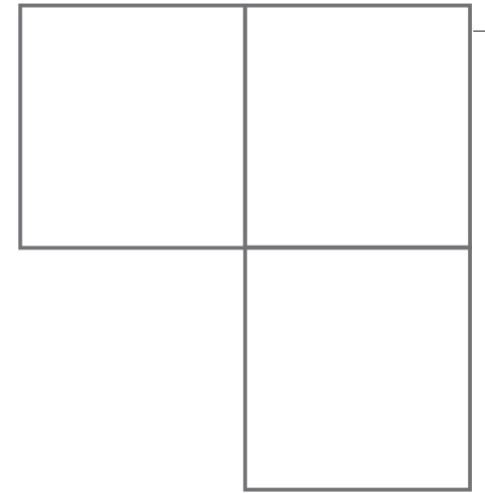
Impresso por Relatórios SEPLAN em 14/10/2023 08:58 - Consulta: 005540 - Dados atualizados em: 14/10/2023 08:58:10

E S P E C I F I C A Ç Ã O	RECURSOS DE TODAS AS FONTES (R\$ 1,00)						
	PESSOAL E ENC SOC	JUROS E ENC DA DÍVIDA	OUTRAS DESP CORRENTES	INVESTIMENTOS	INVERSÕES FINANCEIRAS	AMORTIZAÇÃO DA DÍVIDA	TOTAL
04.101.02.061.0115.6100 - CUSTEIO ADMINISTRATIVO DO PODER JUDICIÁRIO ESTADUAL			44.904.781				44.904.781
DOTAR RECURSOS PARA O CUSTEIO DO ÓRGÃO.							
F Fonte 500			3.070.000				3.070.000
Esfera 760			41.834.781				41.834.781
04.101.02.061.0115.6103 - COMPENSAÇÃO FINANCEIRA AOS CARTÓRIOS DE REGISTRO CIVIL E COMPLEMENTAÇÃO DA RECEITA BRUTA DAS SERVENTIAS EXTRAJUDICIAIS DEFICITÁRIAS			6.200.000				6.200.000
DOTAR DE RECURSOS PARA A RESTITUIÇÃO DE ATOS GRATUITOS E COMPLEMENTAÇÃO DE RENDA MÍNIMA.							
F Fonte 760			6.200.000				6.200.000
Esfera							
TOTAL GERAL	622.644.739		185.453.284	3.477.234			811.575.257
04103 - CORREGEDORIA GERAL DA JUSTIÇA							
02 - JUDICIÁRIA			5.984.451	350.000			6.334.451
061 - AÇÃO JUDICIÁRIA			5.984.451	350.000			6.334.451
0115 - JUSTIÇA E CIDADANIA			5.984.451	350.000			6.334.451
04.103.02.061.0115.6032 - MANUTENÇÃO ADMINISTRATIVA DA CORREGEDORIA GERAL DA JUSTIÇA			4.412.000	350.000			4.762.000
DOTAR A CORREGEDORIA GERAL DE JUSTIÇA DOS MEIOS NECESSÁRIOS PARA O CUMPRIMENTO DE SUA MISSÃO INSTITUCIONAL.							
F Fonte 500			2.280.000	350.000			2.630.000
Esfera 760			2.132.000				2.132.000
04.103.02.061.0115.6033 - APOIO AO 1º GRAU DE JURISDIÇÃO			540.732				540.732
PROVER A CORREGEDORIA GERAL DE JUSTIÇA DOS INSUMOS NECESSÁRIOS PARA A REALIZAÇÃO DE INICIATIVAS DE APOIO ÀS UNIDADES JURISDICIONAIS DE PRIMEIRA INSTÂNCIA.							
F Fonte 500			540.732				540.732
Esfera							
04.103.02.061.0115.6034 - FISCALIZAÇÃO, ORIENTAÇÃO E INSTRUÇÃO DA JUSTIÇA			1.031.719				1.031.719
CUSTEAR AS DESPESAS AFETAS À FISCALIZAÇÃO E ORIENTAÇÃO JUDICIAL NO ÂMBITO DA CORREGEDORIA GERAL DE JUSTIÇA DO PIAUÍ.							

E S P E C I F I C A Ç Ã O	R E C U R S O S D E T O D A S A S F O N T E S (R \$ 1 , 0 0)						
	P E S S O A L E E N C S O C	J U R O S E E N C D A D Í V I D A	O U T R A S D E S P C O R R E N T E S	I N V E S T I M E N T O S	I N V E R S Õ E S F I N A N C E I R A S	A M O R T I Z A Ç Ã O D A D Í V I D A	T O T A L
F <i>Esfera</i> Fonte 760			1.031.719				1.031.719
TOTAL GERAL			5.984.451	350.000			6.334.451
04105 - FUNDO ESPECIAL DE REAPARELHAMENTO E MODERNIZAÇÃO DO PODER JUDICIÁRIO DO ESTADO DO PIAUÍ							
02 - JUDICIÁRIA			43.490.906	24.415.890			67.906.796
061 - AÇÃO JUDICIÁRIA			43.490.906	24.415.890			67.906.796
0115 - JUSTIÇA E CIDADANIA			43.490.906	24.415.890			67.906.796
04.105.02.061.0115.5074 - MODERNIZAÇÃO, GESTÃO DA ARRECAÇÃO E APARELHAMENTO DA JUSTIÇA			45.000	1.452.006			1.497.006
DOTAR RECURSOS PARA O CUSTEIO DE INSTITUIÇÃO BANCÁRIA RESPONSÁVEL PELA ARRECAÇÃO E DE AQUISIÇÃO DE EQUIPAMENTOS E MATERIAIS PERMANENTES.							
F <i>Esfera</i> Fonte 760			45.000	1.452.006			1.497.006
04.105.02.061.0115.5075 - INFRAESTRUTURA DE PRÉDIOS E EQUIPAMENTOS DA JUSTIÇA ESTADUAL DE 1º GRAU			12.846.150	18.413.884			31.260.034
DOTAR RECURSOS PARA A MELHORIA DA INFRAESTRUTURA IMOBILIÁRIA E MOBILIÁRIA DO PJPI. .							
F <i>Esfera</i> Fonte 759 760				17.060.783			17.060.783
			12.846.150	1.353.101			14.199.251
04.105.02.061.0115.5076 - INFRAESTRUTURA DE PRÉDIOS E EQUIPAMENTOS DA JUSTIÇA ESTADUAL DE 2º GRAU			1.349.756	3.550.000			4.899.756
DOTAR RECURSOS PARA A MELHORIA DA INFRAESTRUTURA IMOBILIÁRIA E MOBILIÁRIA DO PJPI.							
F <i>Esfera</i> Fonte 759 760				3.550.000			3.550.000
			1.349.756				1.349.756
04.105.02.061.0115.6076 - JUSTIÇA DIGITAL			29.000.000	1.000.000			30.000.000
DOTAR RECURSOS PARA O APRIMORAMENTO DAS DESPESAS COM TECNOLOGIA DA INFORMAÇÃO.							
F <i>Esfera</i> Fonte 760			29.000.000	1.000.000			30.000.000
04.105.02.061.0115.6077 - OPERACIONALIZAÇÃO DE POLÍTICAS JUDICIÁRIAS NACIONAIS			250.000				250.000
DOTAR RECURSOS PARA GARANTIR O CUSTEIO DE PROJETOS PARA DIMINUIÇÃO DE DESIGUALDADES SOCIAIS.							

Impresso por Relatórios SEPLAN em 14/10/2023 08:58 - Consulta: 005540 - Dados atualizados em: 14/10/2023 08:58:10

E S P E C I F I C A Ç Ã O	RECURSOS DE TODAS AS FONTES (R\$ 1,00)						
	PESSOAL E ENC SOC	JUROS E ENC DA DÍVIDA	OUTRAS DESP CORRENTES	INVESTIMENTOS	INVERSÕES FINANCEIRAS	AMORTIZAÇÃO DA DÍVIDA	TOTAL
F <i>Esfera</i> Fonte 760			250.000				250.000
TOTAL GERAL			43.490.906	24.415.890			67.906.796
04106 - ESCOLA JUDICIÁRIA DO ESTADO DO PIAUÍ							
02 - JUDICIÁRIA			5.207.974				5.207.974
061 - AÇÃO JUDICIÁRIA			5.207.974				5.207.974
0115 - JUSTIÇA E CIDADANIA			5.207.974				5.207.974
04.106.02.061.0115.6079 - SELEÇÃO, TREINAMENTO, CAPACITAÇÃO, FORMAÇÃO, APERFEIÇOAMENTO E ESPECIALIZAÇÃO			5.207.974				5.207.974
DOTAR RECURSOS PARA CAPACITAÇÃO, TREINAMENTO E ATIVIDADES DESENVOLVIDAS PELA EJUD.							
F <i>Esfera</i> Fonte 760			5.207.974				5.207.974
TOTAL GERAL			5.207.974				5.207.974
04107 - VICE-CORREGEDORIA GERAL DA JUSTIÇA							
02 - JUDICIÁRIA			1.026.957				1.026.957
061 - AÇÃO JUDICIÁRIA			1.026.957				1.026.957
0115 - JUSTIÇA E CIDADANIA			1.026.957				1.026.957
04.107.02.061.0115.6035 - PROMOÇÃO DA JUSTIÇA ITINERANTE E FISCALIZAÇÃO EXTRAJUDICIAL			1.026.957				1.026.957
SUPERVISIONAR A JUSTIÇA ITINERANTE E EXERCER A FISCALIZAÇÃO DISCIPLINAR, O CÔNTROLE, A NORMATIZAÇÃO E A ORIENTAÇÃO DOS SERVIÇOS EXTRAJUDICIAIS.							
F <i>Esfera</i> Fonte 760			1.026.957				1.026.957
TOTAL GERAL			1.026.957				1.026.957



PODER EXECUTIVO



GOVERNO DO ESTADO DO PIAUÍ

LOA21. RESUMO GERAL DA DESPESA DESDOBRADO EM ORÇAMENTO FISCAL E DA SEGURIDADE SOCIAL

E S P E C I F I C A Ç Ã O	RECURSOS DE TODAS AS FONTES (R\$ 1,00)		
	FISCAL	SEGURIDADE	TOTAL
EXECUTIVO			
3.0.00.00 - Despesas Correntes	8.103.322.280	5.636.804.799	13.740.127.079
3.1.00.00 - Pessoal e Encargos Sociais	4.619.199.477	3.541.111.721	8.160.311.198
3.1.90.00 - Aplicações Diretas	3.845.413.778	3.434.658.069	7.280.071.847
3.1.90.01 - Aposentadorias e Reformas		2.150.916.705	2.150.916.705
3.1.90.03 - Pensões		643.017.370	643.017.370
3.1.90.04 - Contratação por Tempo Determinado	261.782.035	242.540	262.024.575
3.1.90.07 - Contribuição a Entidades Fechadas de Previdência	1.222.723	87.765	1.310.488
3.1.90.11 - Vencimentos e Vantagens Fixas - Pessoal Civil	2.501.406.759	554.957.183	3.056.363.942
3.1.90.12 - Vencimentos e Vantagens Fixas - Pessoal Militar	633.142.756	1.102.217	634.244.973
3.1.90.13 - Obrigações Patronais	90.156.896	17.053.910	107.210.806
3.1.90.16 - Outras Despesas Variáveis - Pessoal Civil	52.572.785	65.213.440	117.786.225
3.1.90.17 - Outras Despesas Variáveis - Pessoal Militar	1.635		1.635
3.1.90.91 - Sentenças Judiciais	300.260.689	1.691.939	301.952.628
3.1.90.92 - Despesas de Exercícios Anteriores	104.100		104.100
3.1.90.94 - Indenizações e Restituições Trabalhistas	95.000		95.000
3.1.90.96 - Ressarcimento de Despesas de Pessoal Requisitado	4.668.400	375.000	5.043.400
3.1.91.00 - Aplicação direta decorrentes de operações entre órgãos, fundos e entidades	773.785.699	106.453.652	880.239.351
3.1.91.13 - Obrigações Patronais	773.685.699	106.453.652	880.139.351
3.1.91.92 - Despesas de Exercícios Anteriores	100.000		100.000
3.2.00.00 - Juros e Encargos da Dívida	712.917.433		712.917.433
3.2.90.00 - Aplicações Diretas	712.917.433		712.917.433
3.2.90.21 - Juros sobre a Dívida por Contrato	689.870.202		689.870.202
3.2.90.22 - Outros Encargos sobre a Dívida por Contrato	23.047.231		23.047.231
3.3.00.00 - Outras Despesas Correntes	2.771.205.370	2.095.693.078	4.866.898.448
3.3.20.00 - Transferências à União	6.000		6.000
3.3.20.41 - Contribuições	6.000		6.000
3.3.40.00 - Transferências a Municípios	198.428.838	40.000.000	238.428.838
3.3.40.41 - Contribuições	198.428.838	40.000.000	238.428.838
3.3.41.00 - Transferências a Municípios - Fundo a Fundo		101.374.404	101.374.404
3.3.41.41 - Contribuições		101.374.404	101.374.404

Impresso por Relatórios SEPLAN em 16/10/2023 20:10 - Consulta: 004173 - Dados atualizados em: 16/10/2023 21:10:16

E S P E C I F I C A Ç Ã O	RECURSOS DE TODAS AS FONTES (R\$ 1,00)		
	FISCAL	SEGURIDADE	TOTAL
3.3.50.00 - Transferências a Instituições Privadas sem Fins Lucrativos	5.348.519	115.055.985	120.404.504
3.3.50.41 - Contribuições	5.228.519	18.245.495	23.474.014
3.3.50.42 - Auxílios	100.000		100.000
3.3.50.43 - Subvenções Sociais	20.000		20.000
3.3.50.85 - Contrato de Gestão		96.810.490	96.810.490
3.3.60.00 - Transferências a Instituições Privadas com Fins Lucrativos	1.300.000		1.300.000
3.3.60.45 - Subvenções Econômicas	1.300.000		1.300.000
3.3.67.00 - Execução de Contrato de Parceria Público-Privada - PPP	40.356.421		40.356.421
3.3.67.83 - Despesas Decorrentes de Contrato de Parceria Público-Privada - PPP, exceto Subvenções Econômicas, Aporte e Fundo Garanti	40.356.421		40.356.421
3.3.71.00 - Consórcios Públicos	800.000		800.000
3.3.71.70 - Rateio pela Participação em Consórcio Público	800.000		800.000
3.3.90.00 - Aplicações Diretas	2.524.873.592	1.839.262.689	4.364.136.281
3.3.90.03 - Pensões	5.000		5.000
3.3.90.08 - Outros Benefícios Assistenciais	400.000		400.000
3.3.90.14 - Diárias - Civil	36.296.215	15.534.689	51.830.904
3.3.90.15 - Diárias - Militar	18.636.598		18.636.598
3.3.90.17 - Outras Despesas Variáveis - Pessoal Militar	18.000		18.000
3.3.90.18 - Auxílio Financeiro a Estudantes	54.863.980		54.863.980
3.3.90.20 - Auxílio Financeiro a Pesquisadores	6.751.570		6.751.570
3.3.90.30 - Material de Consumo	232.623.034	116.426.839	349.049.873
3.3.90.31 - Premiações Culturais, Artísticas, Científicas, Desportivas e Outras	1.512.509		1.512.509
3.3.90.32 - Material de Distribuição Gratuita	5.776.000	28.680.000	34.456.000
3.3.90.33 - Passagens e Despesas com Locomoção	14.415.046	16.776.100	31.191.146
3.3.90.34 - Outras Despesas de Pessoal decorrentes de Contratos de Terceirização	152.249.939	30.202.124	182.452.063
3.3.90.35 - Serviços de Consultoria	7.483.266	284.000	7.767.266
3.3.90.36 - Outros Serviços de Terceiros - Pessoa Física	200.548.867	346.648.179	547.197.046
3.3.90.37 - Locação de Mão-de-Obra	268.972.049	77.338.042	346.310.091
3.3.90.39 - Outros Serviços de Terceiros - Pessoa Jurídica	865.422.703	827.890.675	1.693.313.378
3.3.90.40 - Serviços de Tecnologia da Informação e Comunicação - Pessoa Jurídica	105.606.840	27.822.390	133.429.230
3.3.90.41 - Contribuições	1.280.000	726.078	2.006.078
3.3.90.43 - Subvenções Sociais	50.000		50.000
3.3.90.46 - Auxílio-Alimentação	39.715.040	28.656	39.743.696
3.3.90.47 - Obrigações Tributárias e Contributivas	133.903.987	101.604.932	235.508.919
3.3.90.48 - Outros Auxílios Financeiros a Pessoas Físicas	58.588.337	44.924.500	103.512.837
3.3.90.49 - Auxílio-Transporte	51.892.019	9.514.407	61.406.426
3.3.90.86 - Compensações a Regimes de Previdência		5.848.503	5.848.503
3.3.90.91 - Sentenças Judiciais	86.050.986	14.300.000	100.350.986

Impresso por Relatórios SEPLAN em 16/10/2023 20:10 - Consulta: 004173 - Dados atualizados em: 16/10/2023 21:10:16

E S P E C I F I C A Ç Ã O	RECURSOS DE TODAS AS FONTES (R\$ 1,00)		
	FISCAL	SEGURIDADE	TOTAL
3.3.90.92 - Despesas de Exercícios Anteriores	28.857.387	173.573.065	202.430.452
3.3.90.93 - Indenizações e Restituições	152.954.220	1.139.510	154.093.730
3.3.91.00 - Aplicação direta decorrentes de operações entre órgãos, fundos e entidades	92.000		92.000
3.3.91.39 - Outros Serviços de Terceiros - Pessoa Jurídica	92.000		92.000
4.0.00.00 - Despesas de Capital	3.446.888.252	206.452.238	3.653.340.490
4.4.00.00 - Investimentos	2.294.098.487	206.452.238	2.500.550.725
4.4.40.00 - Transferências a Municípios	504.900		504.900
4.4.40.41 - Contribuições	504.900		504.900
4.4.41.00 - Transferências a Municípios - Fundo a Fundo		1.000.000	1.000.000
4.4.41.41 - Contribuições		1.000.000	1.000.000
4.4.50.00 - Transferências a Instituições Privadas sem Fins Lucrativos	11.810.264		11.810.264
4.4.50.41 - Contribuições	11.750.264		11.750.264
4.4.50.51 - Obras e Instalações	60.000		60.000
4.4.90.00 - Aplicações Diretas	2.281.783.323	205.452.238	2.487.235.561
4.4.90.14 - Diárias - Civil	340.000	422.400	762.400
4.4.90.30 - Material de Consumo	280.000		280.000
4.4.90.33 - Passagens e Despesas com Locomoção	580.000	450.000	1.030.000
4.4.90.35 - Serviços de Consultoria	32.800.598	5.275.290	38.075.888
4.4.90.36 - Outros Serviços de Terceiros - Pessoa Física	790.449		790.449
4.4.90.39 - Outros Serviços de Terceiros - Pessoa Jurídica	27.041.471	6.965.958	34.007.429
4.4.90.40 - Serviços de Tecnologia da Informação e Comunicação - Pessoa Jurídica	47.313.960	7.693.827	55.007.787
4.4.90.47 - Obrigações Tributárias e Contributivas	1.430.395		1.430.395
4.4.90.51 - Obras e Instalações	2.004.457.495	98.269.140	2.102.726.635
4.4.90.52 - Equipamentos e Material Permanente	139.471.521	81.375.623	220.847.144
4.4.90.92 - Despesas de Exercícios Anteriores	135.000	5.000.000	5.135.000
4.4.90.93 - Indenizações e Restituições	27.142.434		27.142.434
4.5.00.00 - Inversões Financeiras	441.872.720		441.872.720
4.5.60.00 - Transferências a Instituições Privadas com Fins Lucrativos	1.800.000		1.800.000
4.5.60.66 - Concessão de Empréstimos e Financiamentos	1.800.000		1.800.000
4.5.90.00 - Aplicações Diretas	440.072.720		440.072.720
4.5.90.61 - Aquisição de Imóveis	2.506.000		2.506.000
4.5.90.65 - Constituição ou Aumento de Capital de Empresas	437.366.720		437.366.720
4.5.90.66 - Concessão de Empréstimos e Financiamentos	200.000		200.000
4.6.00.00 - Amortização da Dívida	710.917.045		710.917.045
4.6.90.00 - Aplicações Diretas	710.917.045		710.917.045
4.6.90.71 - Principal da Dívida Contratual Resgatado	710.917.045		710.917.045
9.0.00.00 - Reserva de Contingência	53.163.449		53.163.449

Impresso por Relatórios SEPLAN em 16/10/2023 20:10 - Consulta: 004173 - Dados atualizados em: 16/10/2023 21:10:16

E S P E C I F I C A Ç Ã O	RECURSOS DE TODAS AS FONTES (R\$ 1,00)		
	FISCAL	SEGURIDADE	TOTAL
9.9.00.00 - Reserva de Contingência	53.163.449		53.163.449
9.9.99.00 - Reserva de Contingência	53.163.449		53.163.449
9.9.99.99 - RESERVA DE CONTINGENCIA	53.163.449		53.163.449
- - -			
- - -			
- - -			
- - -			
TOTAL GERAL	11.603.373.981	5.843.257.037	17.446.631.018

GOVERNO DO ESTADO DO PIAUÍ


LOA21. RESUMO GERAL DA DESPESA DESDOBRADO EM ORÇAMENTO FISCAL E DA SEGURIDADE SOCIAL

E S P E C I F I C A Ç Ã O	RECURSOS DE TODAS AS FONTES (R\$ 1,00)		
	FISCAL	SEGURIDADE	TOTAL
MINISTÉRIO PÚBLICO			
3.0.00.00 - Despesas Correntes	248.487.935		248.487.935
3.1.00.00 - Pessoal e Encargos Sociais	197.409.052		197.409.052
3.1.90.00 - Aplicações Diretas	171.299.223		171.299.223
3.1.90.07 - Contribuição a Entidades Fechadas de Previdência	100.000		100.000
3.1.90.11 - Vencimentos e Vantagens Fixas - Pessoal Civil	161.051.284		161.051.284
3.1.90.12 - Vencimentos e Vantagens Fixas - Pessoal Militar	277.333		277.333
3.1.90.13 - Obrigações Patronais	5.133.606		5.133.606
3.1.90.16 - Outras Despesas Variáveis - Pessoal Civil	150.000		150.000
3.1.90.92 - Despesas de Exercícios Anteriores	2.352.000		2.352.000
3.1.90.94 - Indenizações e Restituições Trabalhistas	2.200.000		2.200.000
3.1.90.96 - Ressarcimento de Despesas de Pessoal Requisitado	35.000		35.000
3.1.91.00 - Aplicação direta decorrentes de operações entre órgãos, fundos e entidades	26.109.829		26.109.829
3.1.91.13 - Obrigações Patronais	25.691.077		25.691.077
3.1.91.92 - Despesas de Exercícios Anteriores	418.752		418.752
3.2.00.00 - Juros e Encargos da Dívida	94.000		94.000
3.2.90.00 - Aplicações Diretas	94.000		94.000
3.2.90.21 - Juros sobre a Dívida por Contrato	94.000		94.000
3.3.00.00 - Outras Despesas Correntes	50.984.883		50.984.883
3.3.90.00 - Aplicações Diretas	50.984.883		50.984.883
3.3.90.08 - Outros Benefícios Assistenciais	120.000		120.000
3.3.90.14 - Diárias - Civil	1.390.000		1.390.000
3.3.90.15 - Diárias - Militar	40.000		40.000
3.3.90.30 - Material de Consumo	3.056.479		3.056.479
3.3.90.31 - Premiações Culturais, Artísticas, Científicas, Desportivas e Outras	83.600		83.600
3.3.90.32 - Material de Distribuição Gratuita	67.000		67.000
3.3.90.33 - Passagens e Despesas com Locomoção	380.000		380.000

Impresso por Relatórios SEPLAN em 14/10/2023 08:22 - Consulta: 004173 - Dados atualizados em: 14/10/2023 08:22:32

E S P E C I F I C A Ç Ã O	RECURSOS DE TODAS AS FONTES (R\$ 1,00)		
	FISCAL	SEGURIDADE	TOTAL
3.3.90.36 - Outros Serviços de Terceiros - Pessoa Física	7.748.681		7.748.681
3.3.90.37 - Locação de Mão-de-Obra	2.254.589		2.254.589
3.3.90.39 - Outros Serviços de Terceiros - Pessoa Jurídica	5.073.892		5.073.892
3.3.90.40 - Serviços de Tecnologia da Informação e Comunicação - Pessoa Jurídica	7.401.047		7.401.047
3.3.90.46 - Auxílio-Alimentação	17.935.920		17.935.920
3.3.90.47 - Obrigações Tributárias e Contributivas	247.409		247.409
3.3.90.48 - Outros Auxílios Financeiros a Pessoas Físicas	3.027.394		3.027.394
3.3.90.49 - Auxílio-Transporte	751.872		751.872
3.3.90.92 - Despesas de Exercícios Anteriores	255.000		255.000
3.3.90.93 - Indenizações e Restituições	1.152.000		1.152.000
4.0.00.00 - Despesas de Capital	28.533.909		28.533.909
4.4.00.00 - Investimentos	28.303.909		28.303.909
4.4.90.00 - Aplicações Diretas	28.303.909		28.303.909
4.4.90.40 - Serviços de Tecnologia da Informação e Comunicação - Pessoa Jurídica	14.262.869		14.262.869
4.4.90.51 - Obras e Instalações	10.470.000		10.470.000
4.4.90.52 - Equipamentos e Material Permanente	3.501.040		3.501.040
4.4.90.92 - Despesas de Exercícios Anteriores	70.000		70.000
4.6.00.00 - Amortização da Dívida	230.000		230.000
4.6.90.00 - Aplicações Diretas	230.000		230.000
4.6.90.71 - Principal da Dívida Contratual Resgatado	230.000		230.000
- - -			
- - -			
- - -			
- - -			
TOTAL GERAL	277.021.844		277.021.844

GOVERNADORIA DO ESTADO



GOVERNO DO ESTADO DO PIAUÍ

LOA22. DEMONSTRATIVO DA DESPESA POR UNIDADE ORÇAMENTÁRIA E FONTE

E S P E C I F I C A Ç Ã O	RECURSOS DE TODAS AS FONTES (R\$ 1,00)		
	FISCAL	SEGURIDADE	TOTAL
DEMONSTRATIVO DA DESPESA POR UNIDADE ORÇAMENTÁRIA			
11 - GOVERNADORIA DO ESTADO			
11102 - GABINETE DO VICE GOVERNADOR	10.008.311		10.008.311
11103 - GABINETE MILITAR	39.527.962		39.527.962
11110 - SECRETARIA DE GOVERNO	82.344.933		82.344.933
11111 - SUPERINTENDÊNCIA DE REPRESENTAÇÃO DO ESTADO EM BRASÍLIA	4.630.971		4.630.971
11113 - COORDENADORIA DA JUVENTUDE	4.635.589		4.635.589
11114 - COORDENADORIA DE ENFRENTAMENTO ÀS DROGAS	6.260.782		6.260.782
11121 - COORDENADORIA DE DESENVOLVIMENTO DOS TERRITORIOS	6.185.117		6.185.117
11201 - AGÊNCIA DE REGULAÇÃO DOS SERVIÇOS PÚBLICOS DELEGADOS DO ESTADO DO PIAUÍ - AGRESPI	4.351.314		4.351.314
TOTAL GERAL	157.944.979		157.944.979
DEMONSTRATIVO DA DESPESA POR FONTE DE RECURSOS			
11 - GOVERNADORIA DO ESTADO			
500 - Recursos não Vinculados de Impostos	156.944.979		156.944.979
754 - Recursos de Operações de Crédito	1.000.000		1.000.000
- - -			
TOTAL GERAL	157.944.979		157.944.979

GOVERNO DO ESTADO DO PIAUÍ
LOA23b. PROGRAMA DE TRABALHO - POR ÓRGÃO

E S P E C I F I C A Ç Ã O	RECURSOS DE TODAS AS FONTES (R\$ 1,00)						TOTAL
	PESSOAL E ENC SOC	JUROS E ENC DA DÍVIDA	OUTRAS DESP CORRENTES	INVESTIMENTOS	INVERSÕES FINANCEIRAS	AMORTIZAÇÃO DA DÍVIDA	
11 - GOVERNADORIA DO ESTADO							
11102 - GABINETE DO VICE GOVERNADOR							
04 - ADMINISTRAÇÃO	7.110.900		2.147.411	750.000			10.008.311
122 - ADMINISTRAÇÃO GERAL	7.110.900		2.147.411	750.000			10.008.311
0109 - GESTÃO, INOVAÇÃO E TRANSFORMAÇÃO DIGITAL	7.110.900		2.147.411	750.000			10.008.311
11.102.04.122.0109.2000 - ADMINISTRAÇÃO DA UNIDADE			2.094.962	750.000			2.844.962
GARANTIR A QUALIDADE DO SERVIÇO PÚBLICO E OS MEIOS NECESSÁRIOS PARA SUA MANUTENÇÃO E APERFEIÇOAMENTO.							
F <i>Fonte 500</i>			2.094.962	750.000			2.844.962
<i>Esfera</i>							
11.102.04.122.0109.2500 - GESTÃO DE PESSOAS	7.110.900		52.449				7.163.349
ADMINISTRAR COM EFICIÊNCIA A EXECUÇÃO DA DESPESA COM PESSOAL (EXECUÇÃO DA FOLHA DE PAGAMENTO).							
F <i>Fonte 500</i>	7.110.900		52.449				7.163.349
<i>Esfera</i>							
TOTAL GERAL	7.110.900		2.147.411	750.000			10.008.311
11103 - GABINETE MILITAR							
04 - ADMINISTRAÇÃO	30.269.897		8.858.065	400.000			39.527.962
122 - ADMINISTRAÇÃO GERAL	30.269.897		8.858.065	200.000			39.327.962
0109 - GESTÃO, INOVAÇÃO E TRANSFORMAÇÃO DIGITAL	30.269.897		8.858.065	200.000			39.327.962
11.103.04.122.0109.2000 - ADMINISTRAÇÃO DA UNIDADE			8.306.070	200.000			8.506.070
GARANTIR A QUALIDADE DO SERVIÇO PÚBLICO E OS MEIOS NECESSÁRIOS PARA SUA MANUTENÇÃO E APERFEIÇOAMENTO.							
F <i>Fonte 500</i>			8.306.070	200.000			8.506.070
<i>Esfera</i>							
11.103.04.122.0109.2500 - GESTÃO DE PESSOAS	30.269.897		551.995				30.821.892
ADMINISTRAR COM EFICIÊNCIA A EXECUÇÃO DA DESPESA COM PESSOAL (EXECUÇÃO DA FOLHA DE PAGAMENTO).							
F <i>Fonte 500</i>	30.269.897		551.995				30.821.892
<i>Esfera</i>							

Impresso por Relatórios SEPLAN em 14/10/2023 09:01 - Consulta: 005540 - Dados atualizados em: 14/10/2023 09:01:36

E S P E C I F I C A Ç Ã O	RECURSOS DE TODAS AS FONTES (R\$ 1,00)						
	PESSOAL E ENC SOC	JUROS E ENC DA DÍVIDA	OUTRAS DESP CORRENTES	INVESTIMENTOS	INVERSÕES FINANCEIRAS	AMORTIZAÇÃO DA DÍVIDA	TOTAL
781 - TRANSPORTE AÉREO				200.000			200.000
0105 - PIAUÍ INTEGRADO				200.000			200.000
11.103.04.781.0105.6042 - IMPLANTAÇÃO E MANUTENÇÃO DE AERÓDROMOS				200.000			200.000
GARANTIR AS OBRAS E SERVIÇOS DE ENGENHARIA REFERENTE À IMPLANTAÇÃO, MANUTENÇÃO E CONSERVAÇÃO DOS AERÓDROMOS PERTENCENTES À MALHA AEROMARÍTIMA DO ESTADO DO PIAUÍ.							
F Fonte 500				200.000			200.000
<i>Esfera</i>							
TOTAL GERAL	30.269.897		8.858.065	400.000			39.527.962
11110 - SECRETARIA DE GOVERNO							
04 - ADMINISTRAÇÃO	60.850.374		19.194.559	2.300.000			82.344.933
122 - ADMINISTRAÇÃO GERAL	60.850.374		19.194.559	2.300.000			82.344.933
0109 - GESTÃO, INOVAÇÃO E TRANSFORMAÇÃO DIGITAL	60.850.374		19.194.559	2.300.000			82.344.933
11.110.04.122.0109.2000 - ADMINISTRAÇÃO DA UNIDADE			17.742.864	1.000.000			18.742.864
GARANTIR A QUALIDADE DO SERVIÇO PÚBLICO E OS MEIOS NECESSÁRIOS PARA SUA MANUTENÇÃO E APERFEIÇOAMENTO.							
F Fonte 500			17.742.864	1.000.000			18.742.864
<i>Esfera</i>							
11.110.04.122.0109.2500 - GESTÃO DE PESSOAS	60.850.374		301.695				61.152.069
ADMINISTRAR COM EFICIÊNCIA A EXECUÇÃO DA DESPESA COM PESSOAL (EXECUÇÃO DA FOLHA DE PAGAMENTO).							
F Fonte 500	60.850.374		301.695				61.152.069
<i>Esfera</i>							
11.110.04.122.0109.5039 - REFORMA DE PRÉDIOS PÚBLICOS E AMPLIAÇÃO DA ESTRUTURA ADMINISTRATIVA				300.000			300.000
VIABILIZAR A REFORMA DE PRÉDIOS PÚBLICOS A FIM DE GARANTIR A QUALIDADE DA OFERTA DE SERVIÇOS PRESTADOS À SOCIEDADE.							
F Fonte 500				300.000			300.000
<i>Esfera</i>							
11.110.04.122.0109.5057 - MODERNIZAÇÃO FÍSICA E TECNOLÓGICA			700.000	1.000.000			1.700.000
VIABILIZAR A MODERNIZAÇÃO FÍSICA E TECNOLÓGICA A FIM DE GARANTIR A QUALIDADE DA OFERTA DE SERVIÇOS PÚBLICOS.							
F Fonte 500			700.000	1.000.000			1.700.000
<i>Esfera</i>							

Impresso por Relatórios SEPLAN em 14/10/2023 09:01 - Consulta: 005540 - Dados atualizados em: 14/10/2023 09:01:36

E S P E C I F I C A Ç Ã O	RECURSOS DE TODAS AS FONTES (R\$ 1,00)						TOTAL
	PESSOAL E ENC SOC	JUROS E ENC DA DÍVIDA	OUTRAS DESP CORRENTES	INVESTIMENTOS	INVERSÕES FINANCEIRAS	AMORTIZAÇÃO DA DÍVIDA	
11.110.04.122.0109.6139 - CAPACITAÇÃO DE SERVIDORES/AGENTES PÚBLICOS			200.000				200.000
GARANTIR A CAPACITAÇÃO/QUALIFICAÇÃO A FIM DE PROPOR A QUALIDADE DE VIDA E DE TRABALHO DOS SERVIDORES/AGENTES PÚBLICOS.							
F Fonte 500			200.000				200.000
<i>Esfera</i>							
11.110.04.122.0109.6140 - ARTICULAÇÃO E PROMOÇÃO DE RELAÇÕES INSTITUCIONAIS			250.000				250.000
GARANTIR A ARTICULAÇÃO E A PROMOÇÃO DE RELAÇÕES INSTITUCIONAIS.							
F Fonte 500			250.000				250.000
<i>Esfera</i>							
TOTAL GERAL	60.850.374		19.194.559	2.300.000			82.344.933
11111 - SUPERINTENDÊNCIA DE REPRESENTAÇÃO DO ESTADO EM BRASÍLIA							
04 - ADMINISTRAÇÃO	2.921.158		1.509.813	200.000			4.630.971
122 - ADMINISTRAÇÃO GERAL	2.921.158		1.489.813	200.000			4.610.971
0109 - GESTÃO, INOVAÇÃO E TRANSFORMAÇÃO DIGITAL	2.921.158		1.489.813	200.000			4.610.971
11.111.04.122.0109.2000 - ADMINISTRAÇÃO DA UNIDADE			1.461.524	200.000			1.661.524
GARANTIR A QUALIDADE DO SERVIÇO PÚBLICO E OS MEIOS NECESSÁRIOS PARA SUA MANUTENÇÃO E APERFEIÇOAMENTO.							
F Fonte 500			1.461.524	200.000			1.661.524
<i>Esfera</i>							
11.111.04.122.0109.2500 - GESTÃO DE PESSOAS	2.921.158		28.289				2.949.447
ADMINISTRAR COM EFICIÊNCIA A EXECUÇÃO DA DESPESA COM PESSOAL (EXECUÇÃO DA FOLHA DE PAGAMENTO).							
F Fonte 500	2.921.158		28.289				2.949.447
<i>Esfera</i>							
392 - DIFUSÃO CULTURAL			20.000				20.000
0109 - GESTÃO, INOVAÇÃO E TRANSFORMAÇÃO DIGITAL			20.000				20.000
11.111.04.392.0109.6115 - DIVULGAÇÃO CULTURAL E INSTITUCIONAL			20.000				20.000
APOIAR A DIVULGAÇÃO LOGÍSTICA E INSTITUCIONAL ENTRE ÓRGÃOS E ENTIDADES CULTURAIS QUE ATUAM NA DIFUSÃO DA CULTURA PIAUIENSE.							

E S P E C I F I C A Ç Ã O	RECURSOS DE TODAS AS FONTES (R\$ 1,00)						
	PESSOAL E ENC SOC	JUROS E ENC DA DÍVIDA	OUTRAS DESP CORRENTES	INVESTIMENTOS	INVERSÕES FINANCEIRAS	AMORTIZAÇÃO DA DÍVIDA	TOTAL
F <i>Esfera</i> Fonte 500			20.000				20.000
TOTAL GERAL	2.921.158		1.509.813	200.000			4.630.971
11113 - COORDENADORIA DA JUVENTUDE							
14 - DIREITOS DA CIDADANIA	2.298.907		2.136.682	200.000			4.635.589
122 - ADMINISTRAÇÃO GERAL	2.298.907		316.177	100.000			2.715.084
0109 - GESTÃO, INOVAÇÃO E TRANSFORMAÇÃO DIGITAL	2.298.907		316.177	100.000			2.715.084
11.113.14.122.0109.2000 - ADMINISTRAÇÃO DA UNIDADE			300.000	100.000			400.000
GARANTIR A QUALIDADE DO SERVIÇO PÚBLICO E OS MEIOS NECESSÁRIOS PARA SUA MANUTENÇÃO E APERFEIÇOAMENTO.							
F <i>Esfera</i> Fonte 500			300.000	100.000			400.000
11.113.14.122.0109.2500 - GESTÃO DE PESSOAS	2.298.907		16.177				2.315.084
ADMINISTRAR COM EFICIÊNCIA A EXECUÇÃO DA DESPESA COM PESSOAL (EXECUÇÃO DA FOLHA DE PAGAMENTO).							
F <i>Esfera</i> Fonte 500	2.298.907		16.177				2.315.084
422 - DIREITOS INDIVIDUAIS, COLETIVOS E DIFUSOS			1.820.505	100.000			1.920.505
0104 - PIAUÍ INCLUSIVO			1.820.505	100.000			1.920.505
11.113.14.422.0104.6163 - PROMOÇÃO DE POLÍTICAS PÚBLICAS DE CIDADANIA E DIREITOS DA JUVENTUDE			1.500.000	100.000			1.600.000
PROMOVER A REALIZAÇÃO DE ATIVIDADES DE INCLUSÃO DO JOVEM URBANO E RURAL NAS DIVERSAS POLÍTICAS PÚBLICAS E NAS GARANTIAS DE DIREITO DO ESTATUTO DA JUVENTUDE.							
F <i>Esfera</i> Fonte 500			1.500.000	100.000			1.600.000
11.113.14.422.0104.6164 - PROMOÇÃO DE POLÍTICAS PÚBLICAS DE EMPREENDEDORISMO E CAPACITAÇÃO DE JOVENS			320.505				320.505
PROMOVER AÇÕES QUE POSSIBILITEM O JOVEM AO MERCADO DE TRABALHO E A GERAÇÃO DE RENDA.							
F <i>Esfera</i> Fonte 500			320.505				320.505
TOTAL GERAL	2.298.907		2.136.682	200.000			4.635.589
11114 - COORDENADORIA DE ENFRENTAMENTO ÀS DROGAS							
08 - ASSISTÊNCIA SOCIAL	2.005.945		4.054.837	200.000			6.260.782
122 - ADMINISTRAÇÃO GERAL	2.005.945		3.984.837	100.000			6.090.782

Impresso por Relatórios SEPLAN em 14/10/2023 09:01 - Consulta: 005540 - Dados atualizados em: 14/10/2023 09:01:36

E S P E C I F I C A Ç Ã O	RECURSOS DE TODAS AS FONTES (R\$ 1,00)						
	PESSOAL E ENC SOC	JUROS E ENC DA DÍVIDA	OUTRAS DESP CORRENTES	INVESTIMENTOS	INVERSÕES FINANCEIRAS	AMORTIZAÇÃO DA DÍVIDA	TOTAL
0109 - GESTÃO, INOVAÇÃO E TRANSFORMAÇÃO DIGITAL	2.005.945		3.984.837	100.000			6.090.782
11.114.08.122.0109.2000 - ADMINISTRAÇÃO DA UNIDADE			3.507.343	100.000			3.607.343
GARANTIR A QUALIDADE DO SERVIÇO PÚBLICO E OS MEIOS NECESSÁRIOS PARA SUA MANUTENÇÃO E APERFEIÇOAMENTO.							
F <i>Fonte</i> 500			3.507.343	100.000			3.607.343
11.114.08.122.0109.2500 - GESTÃO DE PESSOAS	2.005.945		477.494				2.483.439
ADMINISTRAR COM EFICIÊNCIA A EXECUÇÃO DA DESPESA COM PESSOAL (EXECUÇÃO DA FOLHA DE PAGAMENTO).							
F <i>Fonte</i> 500	2.005.945		477.494				2.483.439
<i>Esfera</i>							
244 - ASSISTENCIA COMUNITÁRIA			45.000				45.000
0104 - PIAUÍ INCLUSIVO			45.000				45.000
11.114.08.244.0104.6166 - INCENTIVO ÀS COMUNIDADES TERAPÊUTICAS E ENTIDADES AFINS			20.000				20.000
FINANCIAR PROGRAMAS TERAPÊUTICO-EDUCATIVO PARA DEPENDENTES DE DROGAS LÍCITAS E/OU ILÍCITAS, CONTEMPLANDO PREVENÇÃO, TRATAMENTO, RECUPERAÇÃO, REINserÇÃO SOCIAL E FAMILIAR.							
F <i>Fonte</i> 500			20.000				20.000
<i>Esfera</i>							
11.114.08.244.0104.6167 - FINANCIAMENTO DAS AÇÕES DO CONSELHO ESTADUAL DE POLÍTICAS PÚBLICAS SOBRE DROGAS NO ESTADO DO PIAUÍ			10.000				10.000
FINANCIAR DIÁRIAS PARA PARTICIPAÇÃO EM EVENTOS DE POLÍTICAS PÚBLICAS DOS ESTADO E NACIONAL, E MATERIAL DE EXPEDIENTE.							
F <i>Fonte</i> 500			10.000				10.000
<i>Esfera</i>							
11.114.08.244.0104.6171 - INCENTIVO AOS PROJETOS E AÇÕES PREVENTIVAS AO USO DE DROGAS			15.000				15.000
PROMOVER A SENSIBILIZAÇÃO E ORIENTAÇÃO DA SOCIEDADE EM RELAÇÃO A PREVENÇÃO DE USO DE DROGAS LÍCITAS E ILÍCITAS, BEM COMO RECONHECER COMPORTAMENTOS DE RISCOS.							
F <i>Fonte</i> 500			15.000				15.000
<i>Esfera</i>							
813 - LAZER			25.000	100.000			125.000
0101 - PIAUÍ COM MAIS CULTURA, ESPORTE E LAZER			25.000	100.000			125.000

Impresso por Relatórios SEPLAN em 14/10/2023 09:01 - Consulta: 005540 - Dados atualizados em: 14/10/2023 09:01:36

E S P E C I F I C A Ç Ã O	RECURSOS DE TODAS AS FONTES (R\$ 1,00)						
	PESSOAL E ENC SOC	JUROS E ENC DA DÍVIDA	OUTRAS DESP CORRENTES	INVESTIMENTOS	INVERSÕES FINANCEIRAS	AMORTIZAÇÃO DA DÍVIDA	TOTAL
11.114.08.813.0101.6176 - APOIO A PROJETOS DE LAZER COMUNITÁRIO			20.000				20.000
PROMOVER O ACESSO AO LAZER, A INTEGRAÇÃO SOCIAL E A DIVERSIDADE CULTURAL NOS TERRITÓRIOS DE DESENVOLVIMENTO DO ESTADO.							
F <i>Esfera</i> Fonte 500			20.000				20.000
11.114.08.813.0101.6177 - IMPLANTAÇÃO, MODERNIZAÇÃO E MANUTENÇÃO DE ESPAÇOS DESTINADOS AO LAZER, PREVENÇÃO OU REINSERÇÃO SOCIAL			5.000	100.000			105.000
GARANTIR A MANUTENÇÃO DE PARQUES E ESPAÇOS DE LAZER COMO O PARQUE POTY CABANA; REFORMA OU CONSTRUÇÃO DE ESPAÇOS DESTINADOS A PREVENÇÃO E REINSERÇÃO SOCIAL.							
F <i>Esfera</i> Fonte 500			5.000	100.000			105.000
TOTAL GERAL	2.005.945		4.054.837	200.000			6.260.782
11121 - COORDENADORIA DE DESENVOLVIMENTO DOS TERRITORIOS							
04 - ADMINISTRAÇÃO	2.877.870		2.007.247	1.300.000			6.185.117
122 - ADMINISTRAÇÃO GERAL	2.877.870		1.623.342	1.300.000			5.801.212
0106 - AVANÇA PIAUÍ				816.095			816.095
11.121.04.122.0106.5033 - ARTICULAÇÃO E DESENVOLVIMENTO DA INFRAESTRUTURA E GESTÃO DOS TERRITÓRIOS				816.095			816.095
AMPLIAR, MELHORAR E MONITORAR AS AÇÕES DE MOBILIDADE URBANA E RURAL NO ESTADO, DE ACORDO COM AS POTENCIALIDADES SOCIOECONÔMICAS DE CADA TERRITÓRIO DO DESENVOLVIMENTO.							
F <i>Esfera</i> Fonte 754				816.095			816.095
0109 - GESTÃO, INOVAÇÃO E TRANSFORMAÇÃO DIGITAL	2.877.870		1.623.342	483.905			4.985.117
11.121.04.122.0109.2000 - ADMINISTRAÇÃO DA UNIDADE			1.616.602	483.905			2.100.507
GARANTIR A QUALIDADE DO SERVIÇO PÚBLICO E OS MEIOS NECESSÁRIOS PARA SUA MANUTENÇÃO E APERFEIÇOAMENTO.							
F <i>Esfera</i> Fonte 500 754			1.616.602	300.000			1.916.602
11.121.04.122.0109.2500 - GESTÃO DE PESSOAS	2.877.870		6.740	183.905			2.884.610

Impresso por Relatórios SEPLAN em 14/10/2023 09:01 - Consulta: 005540 - Dados atualizados em: 14/10/2023 09:01:36

E S P E C I F I C A Ç Ã O	RECURSOS DE TODAS AS FONTES (R\$ 1,00)						
	PESSOAL E ENC SOC	JUROS E ENC DA DÍVIDA	OUTRAS DESP CORRENTES	INVESTIMENTOS	INVERSÕES FINANCEIRAS	AMORTIZAÇÃO DA DÍVIDA	TOTAL
ADMINISTRAR COM EFICIÊNCIA A EXECUÇÃO DA DESPESA COM PESSOAL (EXECUÇÃO DA FOLHA DE PAGAMENTO).							
F Esfera Fonte 500	2.877.870		6.740				2.884.610
333 - EMPREGABILIDADE			383.905				383.905
0101 - PIAUÍ COM MAIS CULTURA, ESPORTE E LAZER			383.905				383.905
11.121.04.333.0101.6148 - PROMOÇÃO E DESENVOLVIMENTO DAS POTENCIALIDADES DOS TERRITÓRIOS			383.905				383.905
PROMOÇÃO E DESENVOLVIMENTO DAS POTENCIALIDADES DOS TERRITÓRIOS.							
F Esfera Fonte 500			383.905				383.905
TOTAL GERAL	2.877.870		2.007.247	1.300.000			6.185.117
11201 - AGÊNCIA DE REGULAÇÃO DOS SERVIÇOS PÚBLICOS DELEGADOS DO ESTADO DO PIAUÍ - AGRESPI							
04 - ADMINISTRAÇÃO	3.832.529		318.785	200.000			4.351.314
122 - ADMINISTRAÇÃO GERAL	3.832.529		101.348	200.000			4.133.877
0109 - GESTÃO, INOVAÇÃO E TRANSFORMAÇÃO DIGITAL	3.832.529		101.348	200.000			4.133.877
11.201.04.122.0109.2000 - ADMINISTRAÇÃO DA UNIDADE			100.000	200.000			300.000
GARANTIR A QUALIDADE DO SERVIÇO PÚBLICO E OS MEIOS NECESSÁRIOS PARA SUA MANUTENÇÃO E APERFEIÇOAMENTO.							
F Esfera Fonte 500			100.000	200.000			300.000
11.201.04.122.0109.2500 - GESTÃO DE PESSOAS	3.832.529		1.348				3.833.877
ADMINISTRAR COM EFICIÊNCIA A EXECUÇÃO DA DESPESA COM PESSOAL (EXECUÇÃO DA FOLHA DE PAGAMENTO).							
F Esfera Fonte 500	3.832.529		1.348				3.833.877
125 - NORMATIZAÇÃO E FISCALIZAÇÃO			217.437				217.437
0109 - GESTÃO, INOVAÇÃO E TRANSFORMAÇÃO DIGITAL			217.437				217.437
11.201.04.125.0109.6241 - REGULAÇÃO DE SERVIÇOS PÚBLICOS NO ESTADO DO PIAUÍ			100.000				100.000
PROMOVER A REGULAÇÃO DE SERVIÇOS PÚBLICOS NO ESTADO DO PIAUÍ.							
F Esfera Fonte 500			100.000				100.000

Impresso por Relatórios SEPLAN em 14/10/2023 09:01 - Consulta: 005540 - Dados atualizados em: 14/10/2023 09:01:36

E S P E C I F I C A Ç Ã O	RECURSOS DE TODAS AS FONTES (R\$ 1,00)						
	PESSOAL E ENC SOC	JUROS E ENC DA DÍVIDA	OUTRAS DESP CORRENTES	INVESTIMENTOS	INVERSÕES FINANCEIRAS	AMORTIZAÇÃO DA DÍVIDA	TOTAL
11.201.04.125.0109.6243 - CONTROLE DE QUALIDADE, TARIFAS E PREÇOS DOS SERVIÇOS REGULADOS			117.437				117.437
PROMOVER O CONTROLE DOS PREÇOS NO ESTADO DO PIAUÍ.							
F			117.437				117.437
<i>Esfera</i>							
<i>Fonte 500</i>							
TOTAL GERAL	3.832.529		318.785	200.000			4.351.314



SECRETARIA DA SEGURANÇA PÚBLICA

GOVERNO DO ESTADO DO PIAUÍ

LOA22. DEMONSTRATIVO DA DESPESA POR UNIDADE ORÇAMENTÁRIA E FONTE

E S P E C I F I C A Ç Ã O	RECURSOS DE TODAS AS FONTES (R\$ 1,00)		
	FISCAL	SEGURIDADE	TOTAL
DEMONSTRATIVO DA DESPESA POR UNIDADE ORÇAMENTÁRIA			
12 - SECRETARIA DA SEGURANÇA PÚBLICA			
12101 - SECRETARIA DA SEGURANÇA PÚBLICA	670.498.363		670.498.363
12102 - DELEGACIA GERAL DA POLÍCIA CIVIL	7.422.210		7.422.210
12201 - FUNDO ESTADUAL DE SEGURANÇA PUBLICA DO PIAUI	45.336.929		45.336.929
TOTAL GERAL	723.257.502		723.257.502
DEMONSTRATIVO DA DESPESA POR FONTE DE RECURSOS			
12 - SECRETARIA DA SEGURANÇA PÚBLICA			
500 - Recursos não Vinculados de Impostos	577.323.536		577.323.536
700 - Outras Transferências de Convênios ou Instrumentos Congêneres da União	50.000		50.000
713 - Transferências Fundo a Fundo de Recursos do Fundo de Segurança Pública - FSP	45.133.966		45.133.966
754 - Recursos de Operações de Crédito	100.750.000		100.750.000
- - -			
TOTAL GERAL	723.257.502		723.257.502

GOVERNO DO ESTADO DO PIAUÍ
LOA23b. PROGRAMA DE TRABALHO - POR ÓRGÃO

E S P E C I F I C A Ç Ã O	RECURSOS DE TODAS AS FONTES (R\$ 1,00)						
	PESSOAL E ENC SOC	JUROS E ENC DA DÍVIDA	OUTRAS DESP CORRENTES	INVESTIMENTOS	INVERSÕES FINANCEIRAS	AMORTIZAÇÃO DA DÍVIDA	TOTAL
12 - SECRETARIA DA SEGURANÇA PÚBLICA							
12101 - SECRETARIA DA SEGURANÇA PÚBLICA							
06 - SEGURANÇA PÚBLICA	486.936.692		72.761.671	108.294.000	2.506.000		670.498.363
122 - ADMINISTRAÇÃO GERAL	486.936.692		36.306.877				523.243.569
0109 - GESTÃO, INOVAÇÃO E TRANSFORMAÇÃO DIGITAL	486.936.692		36.306.877				523.243.569
12.101.06.122.0109.2000 - ADMINISTRAÇÃO DA UNIDADE			26.690.104				26.690.104
GARANTIR A QUALIDADE DO SERVIÇO PÚBLICO E OS MEIOS NECESSÁRIOS PARA SUA MANUTENÇÃO E APERFEIÇOAMENTO.							
<i>Esfera F</i> <i>Fonte 500</i>			26.690.104				26.690.104
12.101.06.122.0109.2500 - GESTÃO DE PESSOAS	486.936.692		9.616.773				496.553.465
ADMINISTRAR COM EFICIÊNCIA A EXECUÇÃO DA DESPESA COM PESSOAL (EXECUÇÃO DA FOLHA DE PAGAMENTO).							
<i>Esfera F</i> <i>Fonte 500</i>	486.936.692		9.616.773				496.553.465
128 - FORMAÇÃO DE RECURSOS HUMANOS			1.200.000				1.200.000
0103 - PIAUÍ SEGURO			1.200.000				1.200.000
12.101.06.128.0103.6016 - FORMAÇÃO INICIAL E QUALIFICAÇÃO CONTINUADA DOS PROFISSIONAIS DE SEGURANÇA PÚBLICA, DEMAIS AGENTES PÚBLICOS E COLABORADORES EVENTUAIS			1.200.000				1.200.000
FORMAR OS PROFISSIONAIS DE SEGURANÇA PÚBLICA PARA INGRESSO NA CARREIRA E PROMOVER QUALIFICAÇÕES CONTINUADAS DE TODOS OS AGENTES PÚBLICOS ENVOLVIDOS NA ATIVIDADE DE SEGURANÇA PÚBLICA E COLABORADORES EVENTUAIS.							
<i>Esfera F</i> <i>Fonte 500</i>			1.200.000				1.200.000
181 - POLICIAMENTO			33.099.794	107.444.000	2.506.000		143.049.794
0103 - PIAUÍ SEGURO			33.099.794	107.444.000	2.506.000		143.049.794
12.101.06.181.0103.5065 - AQUISIÇÃO, CONSTRUÇÃO, REFORMA E AMPLIAÇÃO DE UNIDADES DE SEGURANÇA PÚBLICA			600.000	85.500.000	2.506.000		88.606.000
ADQUIRIR, CONSTRUIR, REFORMAR E AMPLIAR AS UNIDADES DE SEGURANÇA PÚBLICA.							
<i>Esfera F</i> <i>Fonte 500</i>			600.000	825.800	2.506.000		3.931.800

Impresso por Relatórios SEPLAN em 14/10/2023 09:03 - Consulta: 005540 - Dados atualizados em: 14/10/2023 09:03:27


E S P E C I F I C A Ç Ã O	RECURSOS DE TODAS AS FONTES (R\$ 1,00)						
	PESSOAL E ENC SOC	JUROS E ENC DA DÍVIDA	OUTRAS DESP CORRENTES	INVESTIMENTOS	INVERSÕES FINANCEIRAS	AMORTIZAÇÃO DA DÍVIDA	TOTAL
<i>Esfera F</i> <i>Fonte 754</i>				84.674.200			84.674.200
12.101.06.181.0103.6015 - MANUTENÇÃO DAS POLÍCIAS CIVIL, MILITAR, CORPO DE BOMBEIROS MILITAR E CIENTÍFICA			32.499.794				32.499.794
PROPORCIONAR ÀS POLÍCIAS CONDIÇÕES NECESSÁRIAS PARA O DESEMPENHO DE SUAS FUNÇÕES, BEM COMO A MANUTENÇÃO DA ESTRUTURA DA SEGURANÇA PÚBLICA, A FIM DE FORTALECER AS ATIVIDADES DE PREVENÇÃO E REPRESSÃO.							
<i>Esfera F</i> <i>Fonte 500</i>			32.499.794				32.499.794
12.101.06.181.0103.6119 - MODERNIZAÇÃO E APERFEIÇOAMENTO DA ESTRUTURA, PROCESSO DE GESTÃO E INTELIGÊNCIA				21.944.000			21.944.000
MODERNIZAR E APERFEIÇOAR A ESTRUTURA DAS POLÍCIAS CIVIL, MILITAR, CORPO DE BOMBEIRO MILITAR E CIENTÍFICA, OS PROCESSOS DE GESTÃO E INTELIGÊNCIA POR MEIO DA UTILIZAÇÃO DE EQUIPAMENTOS E SISTEMAS TECNOLÓGICOS.							
<i>Esfera F</i> <i>Fonte 500</i>				6.568.200			6.568.200
				50.000			50.000
				15.325.800			15.325.800
183 - INFORMAÇÃO E INTELIGÊNCIA			1.700.000	850.000			2.550.000
0103 - PIAUÍ SEGURO			1.700.000	850.000			2.550.000
12.101.06.183.0103.5070 - IMPLANTAÇÃO DE UM SISTEMA ESTADUAL DE PESQUISA E DESENVOLVIMENTO PARA SEGURANÇA PÚBLICA			1.050.000	100.000			1.150.000
IMPLANTAR UM SISTEMA DE REUNIÃO DE DADOS E DE INTELIGÊNCIA ESTATÍSTICA, DE MODO QUE ENGBLOBE ATIVIDADES DE PESQUISA CIENTÍFICA, TECNOLÓGICA E DE INOVAÇÃO, MEDIANTE A CONTRATAÇÃO DE CONSULTORIAS, AJUSTES COM INSTITUIÇÕES PÚBLICAS E PRIVADAS OBJETIVANDO FOMENTAR A ESTRATÉGIA INTEGRADA DE SEGURANÇA PÚBLICA DO ESTADO.							
<i>Esfera F</i> <i>Fonte 500</i>			1.050.000	100.000			1.150.000
12.101.06.183.0103.7000 - ORÇAMENTO PARTICIPATIVO - OPA			650.000	750.000			1.400.000
EXECUTAR AS DEMANDAS PROPOSTAS E VOTADAS PELA SOCIEDADE CIVIL NOS MUNICÍPIOS DE TERESINA E PARNAÍBA POR MEIO DO ORÇAMENTO PARTICIPATIVO.							
<i>Esfera F</i> <i>Fonte 500</i>			650.000				650.000
				750.000			750.000

Impresso por Relatórios SEPLAN em 14/10/2023 09:03 - Consulta: 005540 - Dados atualizados em: 14/10/2023 09:03:27

E S P E C I F I C A Ç Ã O	RECURSOS DE TODAS AS FONTES (R\$ 1,00)						
	PESSOAL E ENC SOC	JUROS E ENC DA DÍVIDA	OUTRAS DESP CORRENTES	INVESTIMENTOS	INVERSÕES FINANCEIRAS	AMORTIZAÇÃO DA DÍVIDA	TOTAL
244 - ASSISTENCIA COMUNITÁRIA			455.000				455.000
0103 - PIAUÍ SEGURO			455.000				455.000
12.101.06.244.0103.6122 - FORTALECIMENTO E DESENVOLVIMENTO DE PROGRAMAS SOCIAIS E DE POLÍTICAS DE PREVENÇÃO A VIOLÊNCIA			455.000				455.000
FORTALECER E DESENVOLVER PROGRAMAS CONTEMPLANDO AÇÕES SOCIAIS, POLÍTICAS AFIRMATIVAS, PROTEÇÃO ÀS MINORIAS, GRUPOS VULNERÁVEIS E AÇÕES ITINERANTES.							
<i>Esfera F Fonte 500</i>			455.000				455.000
TOTAL GERAL	486.936.692		72.761.671	108.294.000	2.506.000		670.498.363
12102 - DELEGACIA GERAL DA POLÍCIA CIVIL							
06 - SEGURANÇA PÚBLICA			7.122.210	300.000			7.422.210
122 - ADMINISTRAÇÃO GERAL			3.187.210				3.187.210
0109 - GESTÃO, INOVAÇÃO E TRANSFORMAÇÃO DIGITAL			3.187.210				3.187.210
12.102.06.122.0109.2000 - ADMINISTRAÇÃO DA UNIDADE			3.187.210				3.187.210
GARANTIR A QUALIDADE DO SERVIÇO PÚBLICO E OS MEIOS NECESSÁRIOS PARA SUA MANUTENÇÃO E APERFEIÇOAMENTO.							
<i>Esfera F Fonte 500</i>			3.187.210				3.187.210
181 - POLICIAMENTO			3.935.000	300.000			4.235.000
0103 - PIAUÍ SEGURO			3.935.000	300.000			4.235.000
12.102.06.181.0103.6184 - MANUTENÇÃO DAS UNIDADES DA POLÍCIA CIVIL			3.100.000	300.000			3.400.000
MANTER, EQUIPAR, MODERNIZAR E APERFEIÇOAR A ESTRUTURA DAS UNIDADES DA POLÍCIA CIVIL, OS PROCESSOS DE GESTÃO E INTELIGÊNCIA POR MEIO DA UTILIZAÇÃO DE EQUIPAMENTOS E SISTEMAS TECNOLÓGICOS, PROPORCIONANDO CONDIÇÕES NECESSÁRIAS PARA O DESEMPENHO DE SUAS FUNÇÕES.							
<i>Esfera F Fonte 500</i>			3.100.000	300.000			3.400.000
12.102.06.181.0103.6299 - MANUTENÇÃO DO DEPARTAMENTO DE POLÍCIA CIENTÍFICA			820.000				820.000
MANTER, EQUIPAR, MODERNIZAR E APERFEIÇOAR A ESTRUTURA DO DEPARTAMENTO DE POLÍCIA CIENTÍFICA, OS PROCESSOS DE GESTÃO E INTELIGÊNCIA POR MEIO DA UTILIZAÇÃO DE EQUIPAMENTOS E SISTEMAS TECNOLÓGICOS, PROPORCIONANDO CONDIÇÕES NECESSÁRIAS PARA O DESEMPENHO DE SUAS FUNÇÕES.							
<i>Esfera F Fonte 500</i>			820.000				820.000

Impresso por Relatórios SEPLAN em 14/10/2023 09:03 - Consulta: 005540 - Dados atualizados em: 14/10/2023 09:03:27

E S P E C I F I C A Ç Ã O	RECURSOS DE TODAS AS FONTES (R\$ 1,00)						
	PESSOAL E ENC SOC	JUROS E ENC DA DÍVIDA	OUTRAS DESP CORRENTES	INVESTIMENTOS	INVERSÕES FINANCEIRAS	AMORTIZAÇÃO DA DÍVIDA	TOTAL
12.102.06.181.0103.6300 - MANUTENÇÃO DO PROJETO PAPO COM A PC			15.000				15.000
FORTALECER, DESENVOLVER E REALIZAR PROJETOS SOCIAIS OBJETIVANDO AMPLIAR A INTEGRAÇÃO ENTRE A SOCIEDADE E A POLÍCIA CIVIL.							
<i>Esfera F Fonte 500</i>			15.000				15.000
TOTAL GERAL			7.122.210	300.000			7.422.210
12201 - FUNDO ESTADUAL DE SEGURANÇA PÚBLICA DO PIAUI							
06 - SEGURANÇA PÚBLICA			13.743.153	31.593.776			45.336.929
181 - POLICIAMENTO			3.470.716	29.337.080			32.807.796
0103 - PIAUÍ SEGURO			3.470.716	29.337.080			32.807.796
12.201.06.181.0103.6125 - REDUÇÃO DE MORTES VIOLENTAS INTENCIONAIS			2.186.698	26.177.708			28.364.406
AÇÕES DA SEGURANÇA PÚBLICA PARA REDUÇÃO DO INDICADOR DE MORTES VIOLENTAS INTENCIONAIS-MVI.							
<i>Esfera F Fonte 713</i>			2.186.698	26.177.708			28.364.406
12.201.06.181.0103.6127 - ENFRENTAMENTO DA VIOLÊNCIA CONTRA A MULHER			1.284.018	3.159.372			4.443.390
PROMOVER AÇÕES DE SEGURANÇA PÚBLICA PARA REDUÇÃO DA VIOLÊNCIA CONTRA A MULHER.							
<i>Esfera F Fonte 713</i>			1.284.018	3.159.372			4.443.390
331 - PROTEÇÃO E BENEFÍCIOS AO TRABALHADOR			10.272.437	2.256.696			12.529.133
0103 - PIAUÍ SEGURO			10.272.437	2.256.696			12.529.133
12.201.06.331.0103.6126 - MELHORIA DA QUALIDADE DE VIDA DOS PROFISSIONAIS DE SEGURANÇA PÚBLICA			10.272.437	2.256.696			12.529.133
PROMOVER A MELHORIA DA QUALIDADE DE VIDA DOS PROFISSIONAIS DE SEGURANÇA PÚBLICA.							
<i>Esfera F Fonte 500</i>			202.963				202.963
<i>713</i>			10.069.474	2.256.696			12.326.170
TOTAL GERAL			13.743.153	31.593.776			45.336.929



SECRETARIA DA FAZENDA



GOVERNO DO ESTADO DO PIAUÍ

LOA22. DEMONSTRATIVO DA DESPESA POR UNIDADE ORÇAMENTÁRIA E FONTE

E S P E C I F I C A Ç Ã O	RECURSOS DE TODAS AS FONTES (R\$ 1,00)		
	FISCAL	SEGURIDADE	TOTAL
DEMONSTRATIVO DA DESPESA POR UNIDADE ORÇAMENTÁRIA			
13 - SECRETARIA DA FAZENDA			
13101 - SECRETARIA DA FAZENDA	525.650.773		525.650.773
13116 - FUNDO DE DESENVOLVIMENTO E APERFEIÇOAMENTO DA ADMINISTRAÇÃO TRIBUTÁRIA - FUNDAT	550.000		550.000
13203 - AGÊNCIA DE FOMENTO E DESENVOLVIMENTO DO ESTADO DO PIAUÍ S.A - PIAUÍ FOMENTO	50.000		50.000
13204 - FUNDO GARANTIDOR AOS MICRO E PEQUENOS EMPREENDIMENTOS DO ESTADO DO PIAUÍ - FUNGEP	2.000.000		2.000.000
13205 - FUNDO ESPECIAL DE PRODUÇÃO - FEP	2.000.000		2.000.000
13206 - FUNDO ESPECIAL DE CRÉDITO INADIMPLIDOS E DÍVIDA ATIVA - FECIDAPI	50.000		50.000
TOTAL GERAL	530.300.773		530.300.773
DEMONSTRATIVO DA DESPESA POR FONTE DE RECURSOS			
13 - SECRETARIA DA FAZENDA			
500 - Recursos não Vinculados de Impostos	474.295.773		474.295.773
754 - Recursos de Operações de Crédito	56.005.000		56.005.000
- - -			
TOTAL GERAL	530.300.773		530.300.773

GOVERNO DO ESTADO DO PIAUÍ
LOA23b. PROGRAMA DE TRABALHO - POR ÓRGÃO

E S P E C I F I C A Ç Ã O	RECURSOS DE TODAS AS FONTES (R\$ 1,00)						TOTAL
	PESSOAL E ENC SOC	JUROS E ENC DA DÍVIDA	OUTRAS DESP CORRENTES	INVESTIMENTOS	INVERSÕES FINANCEIRAS	AMORTIZAÇÃO DA DÍVIDA	
13 - SECRETARIA DA FAZENDA							
13101 - SECRETARIA DA FAZENDA							
04 - ADMINISTRAÇÃO	424.709.690		44.936.083	56.005.000			525.650.773
122 - ADMINISTRAÇÃO GERAL	424.709.690		44.936.083				469.645.773
0109 - GESTÃO, INOVAÇÃO E TRANSFORMAÇÃO DIGITAL	424.709.690		44.936.083				469.645.773
13.101.04.122.0109.2000 - ADMINISTRAÇÃO DA UNIDADE			40.061.764				40.061.764
GARANTIR A QUALIDADE DO SERVIÇO PÚBLICO E OS MEIOS NECESSÁRIOS PARA SUA MANUTENÇÃO E APERFEIÇOAMENTO.							
F <i>Esfera</i> <i>Fonte</i> 500			40.061.764				40.061.764
13.101.04.122.0109.2500 - GESTÃO DE PESSOAS	424.709.690		4.874.319				429.584.009
ADMINISTRAR COM EFICIÊNCIA A EXECUÇÃO DA DESPESA COM PESSOAL (EXECUÇÃO DA FOLHA DE PAGAMENTO).							
F <i>Esfera</i> <i>Fonte</i> 500	424.709.690		4.874.319				429.584.009
123 - ADMINISTRAÇÃO FINANCEIRA				55.000.000			55.000.000
0109 - GESTÃO, INOVAÇÃO E TRANSFORMAÇÃO DIGITAL				55.000.000			55.000.000
13.101.04.123.0109.5003 - PROJETO DE DESENVOLVIMENTO E APERFEIÇOAMENTO DA GESTÃO FISCAL DO PIAUÍ - PRODAF/PROFISCO II				55.000.000			55.000.000
MODERNIZAR A GESTÃO FAZENDÁRIA, MELHORAR A ADMINISTRAÇÃO TRIBUTÁRIA E MELHORAR A GESTÃO DO GASTO PÚBLICO.							
F <i>Esfera</i> <i>Fonte</i> 754				55.000.000			55.000.000
126 - TECNOLOGIA DA INFORMAÇÃO				1.005.000			1.005.000
0109 - GESTÃO, INOVAÇÃO E TRANSFORMAÇÃO DIGITAL				1.005.000			1.005.000
13.101.04.126.0109.7100 - MODERNIZAÇÃO DA GESTÃO E TRANSFORMAÇÃO DIGITAL				1.005.000			1.005.000

Impresso por Relatórios SEPLAN em 14/10/2023 09:05 - Consulta: 005540 - Dados atualizados em: 14/10/2023 09:04:47

E S P E C I F I C A Ç Ã O	RECURSOS DE TODAS AS FONTES (R\$ 1,00)						
	PESSOAL E ENC SOC	JUROS E ENC DA DÍVIDA	OUTRAS DESP CORRENTES	INVESTIMENTOS	INVERSÕES FINANCEIRAS	AMORTIZAÇÃO DA DÍVIDA	TOTAL
PROMOVER A MELHORIA NA ADMINISTRAÇÃO DAS RECEITAS E DA GESTÃO FISCAL, ORÇAMENTÁRIA E PATRIMONIAL. F Esfera Fonte 754				1.005.000			1.005.000
TOTAL GERAL	424.709.690		44.936.083	56.005.000			525.650.773
13116 - FUNDO DE DESENVOLVIMENTO E APERFEIÇOAMENTO DA ADMINISTRAÇÃO TRIBUTÁRIA - FUNDAT							
04 - ADMINISTRAÇÃO			150.000	400.000			550.000
123 - ADMINISTRAÇÃO FINANCEIRA			150.000	400.000			550.000
0109 - GESTÃO, INOVAÇÃO E TRANSFORMAÇÃO DIGITAL			150.000	400.000			550.000
13.116.04.123.0109.6006 - MODERNIZAÇÃO DA ADMINISTRAÇÃO FAZENDÁRIA			150.000	400.000			550.000
MODERNIZAR A ADMINISTRAÇÃO TRIBUTÁRIA. F Esfera Fonte 500			150.000	400.000			550.000
TOTAL GERAL			150.000	400.000			550.000
13203 - AGÊNCIA DE FOMENTO E DESENVOLVIMENTO DO ESTADO DO PIAUÍ S.A - PIAUÍ FOMENTO							
23 - COMÉRCIO E SERVIÇOS			50.000				50.000
694 - SERVIÇOS FINANCEIROS			50.000				50.000
0106 - AVANÇA PIAUÍ			50.000				50.000
13.203.23.694.0106.6150 - FORTALECIMENTO DA AGÊNCIA DE FOMENTO			50.000				50.000
APORTE DE RECURSOS PARA FOMENTAR OS EMPREENDIMENTOS LOCAIS URBANOS E RURAIS PROPORCIONANDO A GERAÇÃO DE EMPREGO E RENDA. I Esfera Fonte 500			50.000				50.000
TOTAL GERAL			50.000				50.000
13204 - FUNDO GARANTIDOR AOS MICRO E PEQUENOS EMPREENDIMENTOS DO ESTADO DO PIAUÍ - FUNGEP							
23 - COMÉRCIO E SERVIÇOS			2.000.000				2.000.000
694 - SERVIÇOS FINANCEIROS			2.000.000				2.000.000
0106 - AVANÇA PIAUÍ			2.000.000				2.000.000

E S P E C I F I C A Ç Ã O	RECURSOS DE TODAS AS FONTES (R\$ 1,00)						TOTAL
	PESSOAL E ENC SOC	JUROS E ENC DA DÍVIDA	OUTRAS DESP CORRENTES	INVESTIMENTOS	INVERSÕES FINANCEIRAS	AMORTIZAÇÃO DA DÍVIDA	
13.204.23.694.0106.6088 - PROVER RECURSOS FINANCEIROS PARA GARANTIR OS RISCOS DAS OPERAÇÕES DE CRÉDITO			1.940.000				1.940.000
PROVER RECURSOS FINANCEIROS PARA COMPLEMENTAR GARANTIA NAS OPERAÇÕES DE CRÉDITO DESTINADA A INVESTIMENTOS EM ATIVIDADES PRODUTIVAS DO ESTADO.							
F <i>Esfera</i> Fonte 500			1.940.000				1.940.000
13.204.23.694.0106.6161 - GESTÃO DO FUNDO GARANTIDOR DOS MICRO E PEQUENOS EMPREENDIMENTOS DO ESTADO - FUNGEP			60.000				60.000
GESTÃO DO FUNDO GARANTIDOR AOS MICRO E PEQUENOS EMPREENDIMENTOS DO ESTADO - FUNGEP.							
F <i>Esfera</i> Fonte 500			60.000				60.000
TOTAL GERAL			2.000.000				2.000.000
13205 - FUNDO ESPECIAL DE PRODUÇÃO - FEP							
23 - COMÉRCIO E SERVIÇOS			200.000		1.800.000		2.000.000
694 - SERVIÇOS FINANCEIROS			200.000		1.800.000		2.000.000
0106 - AVANÇA PIAUÍ			200.000		1.800.000		2.000.000
13.205.23.694.0106.6143 - GESTÃO E MANUTENÇÃO DO FUNDO ESPECIAL DE PRODUÇÃO - FEP			200.000				200.000
GESTÃO E MANUTENÇÃO DO FUNDO ESPECIAL DO FUNDO ESPECIAL DE PRODUÇÃO.							
F <i>Esfera</i> Fonte 500			200.000				200.000
13.205.23.694.0106.6160 - CONCESSÃO DE FINANCIAMENTOS AOS AGENTES PRODUTIVOS DO ESTADO					1.800.000		1.800.000
FINANCIAR OS AGENTES PRODUTIVOS RURAIS E URBANOS DO ESTADO DO PIAUÍ.							
F <i>Esfera</i> Fonte 500					1.800.000		1.800.000
TOTAL GERAL			200.000		1.800.000		2.000.000
13206 - FUNDO ESPECIAL DE CRÉDITO INADIMPLIDOS E DÍVIDA ATIVA - FECIDAPI							
04 - ADMINISTRAÇÃO			50.000				50.000
122 - ADMINISTRAÇÃO GERAL			50.000				50.000

Impresso por Relatórios SEPLAN em 14/10/2023 09:05 - Consulta: 005540 - Dados atualizados em: 14/10/2023 09:04:47

E S P E C I F I C A Ç Ã O	RECURSOS DE TODAS AS FONTES (R\$ 1,00)						
	PESSOAL E ENC SOC	JUROS E ENC DA DÍVIDA	OUTRAS DESP CORRENTES	INVESTIMENTOS	INVERSÕES FINANCEIRAS	AMORTIZAÇÃO DA DÍVIDA	TOTAL
0109 - GESTÃO, INOVAÇÃO E TRANSFORMAÇÃO DIGITAL			50.000				50.000
13.206.04.122.0109.6238 - GESTÃO E MANUTENÇÃO DO FUNDO ESPECIAL DE CRÉDITOS INADIMPLIDOS E DÍVIDA ATIVA - FECIDAPI			50.000				50.000
RECUPERAR OS CRÉDITOS INADIMPLIDOS INSCRITOS OU NÃO EM DÍVIDA ATIVA.							
F <i>Esfera</i> <i>Fonte 500</i>			50.000				50.000
TOTAL GERAL			50.000				50.000



SECRETARIA DA EDUCAÇÃO

GOVERNO DO ESTADO DO PIAUÍ

LOA22. DEMONSTRATIVO DA DESPESA POR UNIDADE ORÇAMENTÁRIA E FONTE

E S P E C I F I C A Ç Ã O	RECURSOS DE TODAS AS FONTES (R\$ 1,00)		
	FISCAL	SEGURIDADE	TOTAL
DEMONSTRATIVO DA DESPESA POR UNIDADE ORÇAMENTÁRIA			
14 - SECRETARIA DA EDUCAÇÃO			
14101 - SECRETARIA DA EDUCAÇÃO	27.046.936		27.046.936
14102 - RECURSOS PARA O DESENVOLVIMENTO DA EDUCAÇÃO BÁSICA	2.189.448.532		2.189.448.532
14201 - FUNDAÇÃO UNIVERSIDADE ESTADUAL DO PIAUÍ - FUESPI	337.673.064		337.673.064
14204 - FUNDAÇÃO RÁDIO E TV EDUCATIVA DO PIAUÍ	7.353.609		7.353.609
TOTAL GERAL	2.561.522.141		2.561.522.141
DEMONSTRATIVO DA DESPESA POR FONTE DE RECURSOS			
14 - SECRETARIA DA EDUCAÇÃO			
500 - Recursos não Vinculados de Impostos	847.897.561		847.897.561
501 - Outros Recursos não Vinculados	5.000.000		5.000.000
540 - Transferências do FUNDEB - Impostos e Transferências de Impostos	1.195.644.091		1.195.644.091
541 - Transferências do FUNDEB - Complementação da União - VAAF	424.658.413		424.658.413
550 - Transferência do Salário-Educação	17.148.035		17.148.035
551 - Transferências de Recursos do FNDE referentes ao Programa Dinheiro Direto na Escola (PDDE)	3.861		3.861
552 - Transferências de Recursos do FNDE referentes ao Programa Nacional de Alimentação Escolar (PNAE)	32.125.332		32.125.332
553 - Transferências de Recursos do FNDE Referentes ao Programa Nacional de Apoio ao Transporte Escolar (PNATE)	3.432.466		3.432.466
569 - Outras Transferências de Recursos do FNDE	12.090.808		12.090.808
570 - Transferências do Governo Federal referentes a Convênios e Instrumentos Congêneres vinculados à Educação	15.528.070		15.528.070
574 - Operações de Crédito Vinculadas à Educação	2.519.000		2.519.000
700 - Outras Transferências de Convênios ou Instrumentos Congêneres da União	5.474.504		5.474.504
- - -			
TOTAL GERAL	2.561.522.141		2.561.522.141

GOVERNO DO ESTADO DO PIAUÍ
LOA23b. PROGRAMA DE TRABALHO - POR ÓRGÃO

E S P E C I F I C A Ç Ã O	RECURSOS DE TODAS AS FONTES (R\$ 1,00)						
	PESSOAL E ENC SOC	JUROS E ENC DA DÍVIDA	OUTRAS DESP CORRENTES	INVESTIMENTOS	INVERSÕES FINANCEIRAS	AMORTIZAÇÃO DA DÍVIDA	TOTAL
14 - SECRETARIA DA EDUCAÇÃO							
14101 - SECRETARIA DA EDUCAÇÃO							
12 - EDUCAÇÃO			26.046.936	1.000.000			27.046.936
122 - ADMINISTRAÇÃO GERAL			25.346.936				25.346.936
0102 - PIAUÍ EDUCAÇÃO			25.346.936				25.346.936
14.101.12.122.0102.2000 - ADMINISTRAÇÃO DA UNIDADE			25.346.936				25.346.936
GARANTIR A QUALIDADE DO SERVIÇO PÚBLICO E OS MEIOS NECESSÁRIOS PARA SUA MANUTENÇÃO E APERFEIÇOAMENTO.							
<i>Esfera F</i> <i>Fonte 500</i>			25.346.936				25.346.936
364 - ENSINO SUPERIOR			700.000	300.000			1.000.000
0102 - PIAUÍ EDUCAÇÃO			700.000	300.000			1.000.000
14.101.12.364.0102.6273 - EXPANSÃO, FORTALECIMENTO E MANUTENÇÃO DA UNIVERSIDADE ABERTA DO PIAUÍ			700.000	300.000			1.000.000
AÇÃO DESTINADA AO DESENVOLVIMENTO DA EXPANSÃO E FORTALECIMENTO DA UNIVERSIDADE ABERTA DO PIAUÍ.							
<i>Esfera F</i> <i>Fonte 500</i>			700.000	300.000			1.000.000
813 - LAZER				700.000			700.000
0101 - PIAUÍ COM MAIS CULTURA, ESPORTE E LAZER				700.000			700.000
14.101.12.813.0101.7000 - ORÇAMENTO PARTICIPATIVO - OPA				700.000			700.000
EXECUTAR AS DEMANDAS PROPOSTAS E VOTADAS PELA SOCIEDADE CIVIL NOS MUNICÍPIOS DE TERESINA E PARNÁIBA POR MEIO DO ORÇAMENTO PARTICIPATIVO.							
<i>Esfera F</i> <i>Fonte 574</i>				700.000			700.000
TOTAL GERAL			26.046.936	1.000.000			27.046.936
14102 - RECURSOS PARA O DESENVOLVIMENTO DA EDUCAÇÃO BÁSICA							
12 - EDUCAÇÃO	1.097.403.007		960.377.311	131.668.214			2.189.448.532
122 - ADMINISTRAÇÃO GERAL	93.925.235		7.414.163				101.339.398

Impresso por Relatórios SEPLAN em 14/10/2023 09:08 - Consulta: 005540 - Dados atualizados em: 14/10/2023 09:08:19

E S P E C I F I C A Ç Ã O	RECURSOS DE TODAS AS FONTES (R\$ 1,00)						
	PESSOAL E ENC SOC	JUROS E ENC DA DÍVIDA	OUTRAS DESP CORRENTES	INVESTIMENTOS	INVERSÕES FINANCEIRAS	AMORTIZAÇÃO DA DÍVIDA	TOTAL
0102 - PIAUÍ EDUCAÇÃO	93.925.235		7.414.163				101.339.398
14.102.12.122.0102.2500 - GESTÃO DE PESSOAS	93.925.235		7.414.163				101.339.398
ADMINISTRAR COM EFICIÊNCIA A EXECUÇÃO DA DESPESA COM PESSOAL (EXECUÇÃO DA FOLHA DE PAGAMENTO)							
<i>Esfera F</i>		<i>Fonte 500</i>					
		540					
126 - TECNOLOGIA DA INFORMAÇÃO	18.039.309		20.000.000	6.753.900			44.793.209
0102 - PIAUÍ EDUCAÇÃO	18.039.309		20.000.000	6.753.900			44.793.209
14.102.12.126.0102.7100 - MODERNIZAÇÃO DA GESTÃO E TRANSFORMAÇÃO DIGITAL	18.039.309		20.000.000	6.753.900			44.793.209
PROGESTÃO - MELHORIA DO GASTO EDUCACIONAL DO PIAUÍ (PARCERIA COM O BANCO MUNDIAL).							
<i>Esfera F</i>		<i>Fonte 541</i>					
		574					
243 - ASSISTENCIA A CRIANÇA E AO ADOLESCENTE			4.000.000	16.000.000			20.000.000
0104 - PIAUÍ INCLUSIVO			4.000.000	16.000.000			20.000.000
14.102.12.243.0104.7600 - PRIMEIRA INFÂNCIA			4.000.000	16.000.000			20.000.000
-							
<i>Esfera F</i>		<i>Fonte 500</i>					
		540					
		541					
363 - ENSINO PROFISSIONAL	169.046.100		52.036.318	14.620.000			235.702.418
0102 - PIAUÍ EDUCAÇÃO	169.046.100		52.036.318	14.620.000			235.702.418
14.102.12.363.0102.6206 - PROMOÇÃO DA EDUCAÇÃO PROFISSIONAL E TECNOLÓGICA	169.046.100		27.288.109	14.620.000			210.954.209
PROMOÇÃO DA EDUCAÇÃO PROFISSIONAL E TECNOLÓGICA.							
<i>Esfera F</i>		<i>Fonte 500</i>					
		540					
		541					
		569					
		570					
			4.060.000	3.020.000			7.080.000
		140.000.000	21.338.109				161.338.109
		29.046.100					40.646.100
			700.000				700.000
			1.190.000				1.190.000

E S P E C I F I C A Ç Ã O	RECURSOS DE TODAS AS FONTES (R\$ 1,00)						
	PESSOAL E ENC SOC	JUROS E ENC DA DÍVIDA	OUTRAS DESP CORRENTES	INVESTIMENTOS	INVERSÕES FINANCEIRAS	AMORTIZAÇÃO DA DÍVIDA	TOTAL
14.102.12.363.0102.6262 - INCENTIVO AO EMPREENDEDORISMO CONECTADO ÀS NOVAS TENDÊNCIAS DO MUNDO DO TRABALHO E RENDA			24.748.209				24.748.209
ESTA AÇÃO TEM COMO PROPÓSITO PROMOVER, ATRAVÉS DE ATIVIDADES, O EMPREENDEDORISMO NA REDE ESTADUAL DE EDUCAÇÃO, CONECTADO ÀS NOVAS TENDÊNCIAS DO MUNDO DO TRABALHO, PROMOVENDO A FORMAÇÃO PROFISSIONAL, REALIZAÇÃO DE EVENTOS, PARCERIAS, COM VISTAS AO ALCANCE DO OBJETIVO PROPOSTO.							
<i>Esfera F</i>	<i>Fonte</i>		19.000.000				19.000.000
	541		5.448.209				5.448.209
	570		300.000				300.000
366 - EDUCAÇÃO DE JOVENS E ADULTOS		20.000.000	30.607.209				50.607.209
0102 - PIAUÍ EDUCAÇÃO		20.000.000	30.607.209				50.607.209
14.102.12.366.0102.6276 - PROMOÇÃO DA EDUCAÇÃO DE JOVENS, ADULTOS E IDOSOS		20.000.000	30.607.209				50.607.209
ESTA AÇÃO É DESTINADA À PROMOÇÃO DA EDUCAÇÃO DE JOVENS, ADULTOS E IDOSOS, COM VISTAS A GARANTIR O ACESSO, A PERMANÊNCIA E A CONTINUIDADE DOS ESTUDOS A ESTES, COMO UM DIREITO DE TODOS AO LONGO DA VIDA.							
<i>Esfera F</i>	<i>Fonte</i>		11.030.000				11.030.000
	541	20.000.000	19.547.209				39.547.209
	570		30.000				30.000
368 - EDUCAÇÃO BÁSICA		796.392.363	846.319.621	94.294.314			1.737.006.298
0102 - PIAUÍ EDUCAÇÃO		796.392.363	846.319.621	94.294.314			1.737.006.298
14.102.12.368.0102.5110 - EXPANSÃO E MELHORIA DA INFRAESTRUTURA FÍSICA E TECNOLÓGICA DA REDE ESTADUAL DE EDUCAÇÃO			18.448.209	35.900.000			54.348.209
ESTA AÇÃO CONTEMPLA UMA GAMA DE PAGAMENTOS DE SERVIÇOS E OBRAS RELACIONADOS COM A AMPLIAÇÃO E MODERNIZAÇÃO TECNOLÓGICA DAS ESTRUTURAS DO ENSINO BÁSICO, COM VISTAS A UNIVERSALIZAR O TEMPO INTEGRAL, MECANISMO IMPORTANTE DE MELHORIA DO ACESSO, DA PERMANÊNCIA E DA APRENDIZAGEM DO ESTUDANTE. ESTA AÇÃO FAVORECE O ALCANCE DOS OBJETIVOS 1 E 2 DO PROGRAMA 0102.							
<i>Esfera F</i>	<i>Fonte</i>		3.605.688	6.500.000			10.105.688
	540		8.452.537	29.400.000			37.852.537
	569		740.808				740.808

Impresso por Relatórios SEPLAN em 14/10/2023 09:08 - Consulta: 005540 - Dados atualizados em: 14/10/2023 09:08:19

E S P E C I F I C A Ç Ã O	RECURSOS DE TODAS AS FONTES (R\$ 1,00)						
	PESSOAL E ENC SOC	JUROS E ENC DA DÍVIDA	OUTRAS DESP CORRENTES	INVESTIMENTOS	INVERSÕES FINANCEIRAS	AMORTIZAÇÃO DA DÍVIDA	TOTAL
<i>Esfera F</i> <i>Fonte 570</i>			5.649.176				5.649.176
14.102.12.368.0102.6129 - PROMOÇÃO DA INOVAÇÃO E DE TECNOLOGIAS DISRUPTIVAS DE APRENDIZAGEM NA REDE ESTADUAL DE ENSINO	26.000.000		18.448.209	13.000.000			57.448.209
ESTA AÇÃO É DESTINADA À PROMOÇÃO DA INOVAÇÃO E DE TECNOLOGIAS DISRUPTIVAS DE APRENDIZAGEM NA REDE ESTADUAL DE ENSINO.							
<i>Esfera F</i> <i>Fonte 500</i>			2.000.000	2.000.000			4.000.000
			540				42.448.209
	26.000.000		16.448.209				
				11.000.000			11.000.000
14.102.12.368.0102.6134 - AVANÇOS PEDAGÓGICOS NA REDE ESTADUAL DE EDUCAÇÃO POR MEIO DA MEDIAÇÃO TECNOLÓGICA	276.448.209			2.000.000			278.448.209
A MEDIAÇÃO TECNOLÓGICA É UMA IMPORTANTE FERRAMENTA DE PROMOÇÃO DA APRENDIZAGEM , NELA É POSSÍVEL ESTABELECEER OS ESTÍMULOS MAIS APROPRIADOS PARA QUE OCORRA UMA APRENDIZAGEM SIGNIFICATIVA. ESTA AÇÃO PERMITE QUE SEJAM ADQUIRIDOS EQUIPAMENTOS, BEM COMO SEJAM CONTRATADOS SERVIÇOS DE INFORMÁTICA, DE MODO A AMPLIAR E APERFEIÇOAR ESSE ATENDIMENTO, CONSTITUINDO-SE MECANISMO IMPORTANTE DE MELHORIA DO ACESSO, INCENTIVO À PERMANÊNCIA E PROMOÇÃO DA APREDIZAGEM DO ESTUDANTE. ESTA AÇÃO FAVORECE O ALCANCE DOS OBJETIVOS 1 E 2 DO PROGRAMA 0102.							
<i>Esfera F</i> <i>Fonte 540</i>	276.448.209						276.448.209
				2.000.000			2.000.000
14.102.12.368.0102.6165 - APRIMORAMENTO DO TRANSPORTE ESCOLAR	60.000.000		362.406.795				422.406.795
ATUALMENTE O TRANSPORTE ESCOLAR É REALIZADO PARALELAMENTE POR MEIO DO PROGRAMA PNATE (PROGRAMA NACIONAL DE TRANSPORTES), DO PROGRAMA PROETE (PROGRAMA ESTADUAL DE TRANSPORTE ESCOLAR) E TAMBÉM ATRAVÉS DO PAGAMENTO DIRETO DE VEÍCULOS DE ALUGUEL PELA SEDUC. A IDEIA NESTA AÇÃO É APRIMORAR O SISTEMA DE TRANSPORTE ESCOLAR DA EDUCAÇÃO BÁSICA NO ESTADO, COM O IMPULSIONAMENTO DE UM NOVO FORMATO DE GESTÃO DO TRANSPORTE ESCOLAR, QUE ENVOLVE A PARCERIA COM OS MUNICÍPIOS NO ÂMBITO DO PACTO PELA EDUCAÇÃO, POTENCIALIZANDO A CAPACIDADE DE ATENDIMENTO DE AMBOS ENTES. ESTA AÇÃO FAVORECE O ALCANCE DO OBJETIVO 1 DO PROGRAMA 0102.							
<i>Esfera F</i> <i>Fonte 500</i>	40.000.000		146.055.748				186.055.748
			540				20.000.000
	20.000.000		107.350.980				127.350.980

Impresso por Relatórios SEPLAN em 14/10/2023 09:08 - Consulta: 005540 - Dados atualizados em: 14/10/2023 09:08:19

E S P E C I F I C A Ç Ã O	RECURSOS DE TODAS AS FONTES (R\$ 1,00)						
	PESSOAL E ENC SOC	JUROS E ENC DA DÍVIDA	OUTRAS DESP CORRENTES	INVESTIMENTOS	INVERSÕES FINANCEIRAS	AMORTIZAÇÃO DA DÍVIDA	TOTAL
<i>Esfera F</i> <i>Fonte 541</i>			105.567.601				105.567.601
	553		3.432.466				3.432.466
14.102.12.368.0102.6189 - INCENTIVO A PERMANÊNCIA NA ESCOLA			48.448.209				48.448.209
ESTA AÇÃO ESTÁ RELACIONADA AO PROBLEMA DA EVASÃO ESCOLAR, QUE TEM COMO FOCO OS ESTUDANTES QUE MUITAS VEZES ABANDONAM A ESCOLA PARA TRABALHAR E AUXILIAR NO SUSTENTO DA FAMÍLIA. NESSE CASO, O PRINCIPAL VETOR DESTA AÇÃO É A CONCESSÃO DA BOLSA PERMANÊNCIA, COMO ESTÍMULO PARA QUE O ESTUDANTE PERMANEÇA NA ESCOLA. ESTA AÇÃO COLABORA PARA O ALCANCE DO OBJETIVO 1 DO PROGRAMA 0102.							
<i>Esfera F</i> <i>Fonte 500</i>			10.000.000				10.000.000
	540		28.448.209				28.448.209
	569		10.000.000				10.000.000
14.102.12.368.0102.6211 - INCENTIVO A MELHORIA DO DESEMPENHO DE INDICADORES DA REDE ESTADUAL DE EDUCAÇÃO			1.100.000				1.100.000
INCENTIVO A MELHORIA DO DESEMPENHO DE INDICADORES DA EDUCAÇÃO BÁSICA.							
<i>Esfera F</i> <i>Fonte 500</i>			1.100.000				1.100.000
14.102.12.368.0102.6247 - MANUTENÇÃO E MELHORIA DA REDE ESTADUAL DE EDUCAÇÃO			39.448.209	7.300.000			46.748.209
ESTA AÇÃO É DESTINADA À MANUTENÇÃO E MELHORIA DA REDE ESTADUAL DE EDUCAÇÃO.							
<i>Esfera F</i> <i>Fonte 540</i>			38.444.348				38.444.348
	541			7.300.000			7.300.000
	551		3.861				3.861
	570		1.000.000				1.000.000
14.102.12.368.0102.6254 - SEGURANÇA ALIMENTAR NA REDE ESTADUAL DE EDUCAÇÃO			88.645.209				88.645.209
ESTA AÇÃO ESTÁ RELACIONADA À ALIMENTAÇÃO ESCOLAR DOS ESTUDANTES DA EDUCAÇÃO BÁSICA ESTADUAL, AÇÃO FUNDAMENTAL QUE VISA GARANTIR A SEGURANÇA ALIMENTAR DOS DISCENTES NO AMBIENTE ESCOLAR.							
<i>Esfera F</i> <i>Fonte 500</i>			39.371.842				39.371.842
	550		17.148.035				17.148.035
	552		32.125.332				32.125.332

Impresso por Relatórios SEPLAN em 14/10/2023 09:08 - Consulta: 005540 - Dados atualizados em: 14/10/2023 09:08:19

E S P E C I F I C A Ç Ã O	RECURSOS DE TODAS AS FONTES (R\$ 1,00)						
	PESSOAL E ENC SOC	JUROS E ENC DA DÍVIDA	OUTRAS DESP CORRENTES	INVESTIMENTOS	INVERSÕES FINANCEIRAS	AMORTIZAÇÃO DA DÍVIDA	TOTAL
14.102.12.368.0102.6256 - PROMOÇÃO DA EDUCAÇÃO INCLUSIVA NA REDE ESTADUAL DE EDUCAÇÃO (INDÍGENAS, QUILOMBOLAS, DO CAMPO)	22.000.000		6.172.149	270.000			28.442.149
ESTA AÇÃO ESTÁ RELACIONADA À PROMOÇÃO DA EDUCAÇÃO INCLUSIVA NA REDE ESTADUAL, COM VISTAS A ATENDER A CONDIÇÕES ESPECÍFICAS DOS ESTUDANTES INDÍGENAS, QUILOMBOLAS E DO CAMPO, CONSIDERANDO O RECONHECIMENTO E A VALORIZAÇÃO DE TODAS AS FORMAS DE ORGANIZAÇÃO SOCIAL E SEUS SABERES CARACTERÍSTICOS E PECULIARIDADES, NO QUE TANGE AOS CONTEÚDOS PREVISTOS NAS ORGANIZAÇÕES CURRICULARES, ÀS METODOLOGIAS APROPRIADAS AOS INTERESSES E REAIS NECESSIDADES DOS ESTUDANTES.							
<i>Esfera F</i>							
<i>Fonte</i> 500			3.685.800	50.000			3.735.800
540	22.000.000		2.296.349				24.296.349
541				200.000			200.000
570			190.000	20.000			210.000
14.102.12.368.0102.6257 - PROMOÇÃO DA EDUCAÇÃO ESPECIAL (ATENDIMENTO EDUCACIONAL ESPECIALIZADO)	25.988.209		2.580.000	7.110.000			35.678.209
ESTA AÇÃO É DESTINADA À PROMOÇÃO DA EDUCAÇÃO ESPECIAL, ATRAVÉS DO ATENDIMENTO EDUCACIONAL ESPECIALIZADO-AEE, SENDO ESTE UM SERVIÇO DE EDUCAÇÃO ESPECIAL REGULAMENTADO POR LEI. O AEE É RESPONSÁVEL PELO PLANEJAMENTO E PELA EXECUÇÃO DE RECURSOS PEDAGÓGICOS E DE ACESSIBILIDADE CAPAZES DE ELIMINAR OBSTÁCULOS PARA A PARTICIPAÇÃO EFETIVA DE ALUNOS, CONSIDERANDO SUAS NECESSIDADES ESPECÍFICAS.							
<i>Esfera F</i>							
<i>Fonte</i> 540	21.988.209						21.988.209
541	4.000.000			7.110.000			11.110.000
569			550.000				550.000
570			2.030.000				2.030.000
14.102.12.368.0102.6258 - MELHORIA DA APRENDIZAGEM NA EDUCAÇÃO BÁSICA	43.348.209		8.300.000	17.714.314			69.362.523
ESTA AÇÃO É DESTINADA AO DESENVOLVIMENTO DA MELHORIA DA APRENDIZAGEM NA EDUCAÇÃO BÁSICA COM VISTAS A PROMOVER AVANÇOS SIGNIFICATIVOS, ELEVANDO ASSIM O NÍVEL DE PROFICIÊNCIA DOS ESTUDANTES DA REDE.							
<i>Esfera F</i>							
<i>Fonte</i> 540	43.348.209		7.000.000				50.348.209
541				17.714.314			17.714.314
570			1.300.000				1.300.000

E S P E C I F I C A Ç Ã O	RECURSOS DE TODAS AS FONTES (R\$ 1,00)						
	PESSOAL E ENC SOC	JUROS E ENC DA DÍVIDA	OUTRAS DESP CORRENTES	INVESTIMENTOS	INVERSÕES FINANCEIRAS	AMORTIZAÇÃO DA DÍVIDA	TOTAL
14.102.12.368.0102.6260 - INCENTIVO À PARTICIPAÇÃO DOS ESTUDANTES EM GINCANAS, OLIMPIADAS DE CONHECIMENTO, JOGOS ESPORTIVOS E OUTRAS ATIVIDADES DE FORMAÇÃO INTEGRADA	18.398.209		350.000				18.748.209
ESTA AÇÃO É DESTINADA A ATIVIDADES DE INCENTIVO À PARTICIPAÇÃO DOS ESTUDANTES EM GINCANAS, OLIMPIADAS DE CONHECIMENTO, JOGOS ESPORTIVOS E OUTRAS ATIVIDADES DE FORMAÇÃO INTEGRADA. CONSIDERANDO QUE ESTAS ATIVIDADES SÃO FUNDAMENTAIS PARA A CONSECUÇÃO DE UMA EDUCAÇÃO PÚBLICA EFICIENTE E EFETIVA.							
<i>Esfera F</i>							
<i>Fonte 500</i>			210.000				210.000
540	18.398.209						18.398.209
569			100.000				100.000
570			40.000				40.000
14.102.12.368.0102.6261 - MELHORIA DO CLIMA ESCOLAR E PROMOÇÃO DA CULTURA DA PAZ NAS ESCOLAS	19.208.209						19.208.209
ESTA AÇÃO TEM COMO OBJETIVO REALIZAR ATIVIDADES QUE PROMOVAM A MELHORIA DO CLIMA ESCOLAR E PROMOÇÃO DA CULTURA DA PAZ NAS ESCOLAS DA REDE ESTADUAL DE EDUCAÇÃO.							
<i>Esfera F</i>							
<i>Fonte 540</i>	19.208.209						19.208.209
14.102.12.368.0102.6264 - EXPANSÃO DAS AÇÕES DE PREPARAÇÃO DE ESTUDANTES PARA EXAMES E AVALIAÇÕES DE APRENDIZAGEM NA EDUCAÇÃO BÁSICA	191.001.318		92.229.591				283.230.909
ESTA AÇÃO TEM COMO OBJETIVO EXPANDIR ATIVIDADES DE PREPARAÇÃO DOS ESTUDANTES DA EDUCAÇÃO BÁSICA PARA EXAMES NACIONAIS E AVALIAÇÕES DE APRENDIZAGEM, ATRAVÉS DE CURSOS E PROJETOS DE AVALIAÇÃO DA PROFICIÊNCIA DOS EDUCANDOS.							
<i>Esfera F</i>							
<i>Fonte 500</i>			10.240.000				10.240.000
540	181.001.318						181.001.318
541	10.000.000		81.989.591				91.989.591
			20.637.141				20.637.141
14.102.12.368.0102.6278 - VALORIZAÇÃO E FORMAÇÃO DOS PROFISSIONAIS DA REDE ESTADUAL DE EDUCAÇÃO							
ESTA AÇÃO É DESTINADA À PROMOÇÃO DA VALORIZAÇÃO E FORMAÇÃO DOS PROFISSIONAIS DA REDE ESTADUAL DE EDUCAÇÃO.							
<i>Esfera F</i>							
<i>Fonte 540</i>			20.637.141				20.637.141
14.102.12.368.0102.6282 - FORTALECIMENTO DA GESTÃO EDUCACIONAL DEMOCRÁTICA, INOVADORA E COLABORATIVA	34.000.000		55.357.969	10.000.000			99.357.969

E S P E C I F I C A Ç Ã O	RECURSOS DE TODAS AS FONTES (R\$ 1,00)						
	PESSOAL E ENC SOC	JUROS E ENC DA DÍVIDA	OUTRAS DESP CORRENTES	INVESTIMENTOS	INVERSÕES FINANCEIRAS	AMORTIZAÇÃO DA DÍVIDA	TOTAL
PROMOVER A GESTÃO EDUCACIONAL DEMOCRÁTICA, INOVADORA E COLABORATIVA, ATRAVÉS DE PROJETOS, PALESTRAS, OFICINAS E OUTRAS ATIVIDADES.							
<i>Esfera F</i> <i>Fonte 500</i>			2.420.000				2.420.000
540	34.000.000		42.937.969				76.937.969
541			10.000.000	10.000.000			20.000.000
14.102.12.368.0102.6283 - PROMOÇÃO DA TRANSFORMAÇÃO DIGITAL NA GESTÃO EDUCACIONAL			63.448.209				63.448.209
PROMOVER A TRANSFORMAÇÃO DIGITAL NA GESTÃO EDUCACIONAL.							
<i>Esfera F</i> <i>Fonte 500</i>			500.000				500.000
540			41.287.029				41.287.029
541			20.161.180				20.161.180
570			1.500.000				1.500.000
14.102.12.368.0102.6284 - INOVAÇÃO METODOLÓGICA E TECNOLÓGICA DA COLETA E TRATAMENTO DE DADOS EDUCACIONAIS	10.000.000		9.048.213	1.000.000			20.048.213
ESTA AÇÃO É DESTINADA AO DESENVOLVIMENTO DA INOVAÇÃO METODOLÓGICA E TECNOLÓGICA DA COLETA E TRATAMENTO DE DADOS EDUCACIONAIS.							
<i>Esfera F</i> <i>Fonte 500</i>	10.000.000		9.048.213	1.000.000			20.048.213
14.102.12.368.0102.6285 - IMPLEMENTAÇÃO DO REGIME DE COLABORAÇÃO ESTADO/MUNICÍPIO (PACTO PELA EDUCAÇÃO, PLANO DE MUNICIPALIZAÇÃO, PPAIC-ALFABETIZAÇÃO NA IDADE CERTA)	70.000.000		11.251.509				81.251.509
ESTA AÇÃO É DESTINADA À IMPLEMENTAÇÃO DO REGIME DE COLABORAÇÃO ESTADO/MUNICÍPIO (PACTO PELA EDUCAÇÃO, PLANO DE MUNICIPALIZAÇÃO, PPAIC-ALFABETIZAÇÃO NA IDADE CERTA).							
<i>Esfera F</i> <i>Fonte 500</i>	70.000.000		11.251.509				81.251.509
TOTAL GERAL	1.097.403.007		960.377.311	131.668.214			2.189.448.532
14201 - FUNDAÇÃO UNIVERSIDADE ESTADUAL DO PIAUÍ - FUESPI							
12 - EDUCAÇÃO	240.086.167		89.458.003	8.128.894			337.673.064
122 - ADMINISTRAÇÃO GERAL	240.086.167		57.718.784				297.804.951
0102 - PIAUÍ EDUCAÇÃO			3.000.000				3.000.000
14.201.12.122.0102.6181 - REALIZAÇÃO DAS AÇÕES DO NÚCLEO DE CONCURSOS E PROMOÇÃO DE EVENTOS DA UESPI - NUCEPE			3.000.000				3.000.000

Impresso por Relatórios SEPLAN em 14/10/2023 09:08 - Consulta: 005540 - Dados atualizados em: 14/10/2023 09:08:19

E S P E C I F I C A Ç Ã O	RECURSOS DE TODAS AS FONTES (R\$ 1,00)						
	PESSOAL E ENC SOC	JUROS E ENC DA DÍVIDA	OUTRAS DESP CORRENTES	INVESTIMENTOS	INVERSÕES FINANCEIRAS	AMORTIZAÇÃO DA DÍVIDA	TOTAL
REALIZAÇÃO DE PROCESSOS SELETIVOS EXTERNOS MEDIANTE A CONTRATAÇÃO DO NÚCLEO DE CONCURSOS DA UESPI. <i>Esfera F Fonte 501</i>			3.000.000				3.000.000
0109 - GESTÃO, INOVAÇÃO E TRANSFORMAÇÃO DIGITAL	240.086.167		54.718.784				294.804.951
14.201.12.122.0109.2000 - ADMINISTRAÇÃO DA UNIDADE			37.184.810				37.184.810
GARANTIR A QUALIDADE DO SERVIÇO PÚBLICO E OS MEIOS NECESSÁRIOS PARA SUA MANUTENÇÃO E APERFEIÇOAMENTO. <i>Esfera F Fonte 500</i>			37.184.810				37.184.810
14.201.12.122.0109.2500 - GESTÃO DE PESSOAS	240.086.167		17.533.974				257.620.141
ADMINISTRAR COM EFICIÊNCIA A EXECUÇÃO DA DESPESA COM PESSOAL (EXECUÇÃO DA FOLHA DE PAGAMENTO). <i>Esfera F Fonte 500</i>	240.086.167		17.533.974				257.620.141
364 - ENSINO SUPERIOR			31.739.219	8.128.894			39.868.113
0102 - PIAUÍ EDUCAÇÃO			31.739.219	8.128.894			39.868.113
14.201.12.364.0102.5031 - MODERNIZAÇÃO DAS INSTALAÇÕES DA UNIVERSIDADE ESTADUAL DO PIAUÍ - UESPI			726.504	8.128.894			8.855.398
CONSTRUIR, AMPLIAR, REFORMAR E ESTRUTURAR OS CAMPI DA FUESPI, VISANDO ASSEGURAR A MELHORIA DA ESTRUTURA FÍSICA, DOS EQUIPAMENTOS E MOBILIÁRIOS DAS UNIDADES UNIVERSITÁRIAS. <i>Esfera F Fonte 500</i>			252.000	2.600.000			2.852.000
			570	1.778.894			1.778.894
			700	3.750.000			4.224.504
14.201.12.364.0102.5032 - IMPLEMENTAÇÃO DE PROJETOS NAS ÁREAS DE ENSINO, PESQUISA E EXTENSÃO			500.000				500.000
FIRMAR CONVÊNIOS E TERMOS DE PARCERIAS COM ÓRGÃOS DA ADMINISTRAÇÃO PÚBLICA: FEDERAL, ESTADUAL E MUNICIPAL, VISANDO A CAPTAÇÃO DE RECURSOS. <i>Esfera F Fonte 570</i>			500.000				500.000
14.201.12.364.0102.5036 - PROMOÇÃO DE ENSINO A DISTÂNCIA COM MEDIAÇÃO TECNOLÓGICA			1.423.935				1.423.935
OFERTA DE ENSINO DE GRADUAÇÃO NA MODALIDADE A DISTÂNCIA PARA UM PÚBLICO COM DIFICULDADE DE ACESSO AO ENSINO PRESENCIAL (UAB E UAPI). <i>Esfera F Fonte 500</i>			423.935				423.935
			1.000.000				1.000.000

Impresso por Relatórios SEPLAN em 14/10/2023 09:08 - Consulta: 005540 - Dados atualizados em: 14/10/2023 09:08:19

E S P E C I F I C A Ç Ã O	RECURSOS DE TODAS AS FONTES (R\$ 1,00)						TOTAL
	PESSOAL E ENC SOC	JUROS E ENC DA DÍVIDA	OUTRAS DESP CORRENTES	INVESTIMENTOS	INVERSÕES FINANCEIRAS	AMORTIZAÇÃO DA DÍVIDA	
14.201.12.364.0102.6064 - PROMOÇÃO DE ENSINO DE PÓS GRADUAÇÃO E PESQUISA			6.281.000				6.281.000
AMPLIAR A OFERTAR DE CURSOS DE PÓS-GRADUAÇÃO E PESQUISA NA UNIVERSIDADE ESTADUAL DO PIAUÍ - UESPI, PRIORIZANDO AS POTENCIALIDADES ECONÔMICAS DO ESTADO COM ENFOQUE TERRITORIAL.							
<i>Esfera F</i> <i>Fonte 500</i>			4.389.000				4.389.000
			501				1.842.000
			700				50.000
14.201.12.364.0102.6065 - PROMOÇÃO DO ENSINO DE GRADUAÇÃO, MONITORIA E MOBILIDADE ESTUDANTIL			4.168.000				4.168.000
OFERTAR VAGAS PARA CURSOS DE GRADUAÇÃO NAS MODALIDADES PRESENCIAL E A DISTÂNCIA, CONFORME DEMANDAS SOCIOECONÔMICAS DOS TERRITÓRIOS E SUAS POTENCIALIDADES.							
<i>Esfera F</i> <i>Fonte 500</i>			4.010.000				4.010.000
			501				158.000
14.201.12.364.0102.6066 - PROMOÇÃO DE ATIVIDADES DE EXTENSÃO UNIVERSITÁRIA, ASSISTÊNCIA COMUNITÁRIA E INCENTIVO À PRODUÇÃO ARTÍSTICO CULTURAL			18.639.780				18.639.780
PROMOVER O FOMENTO DAS ATIVIDADES DE PESQUISA E EXTENSÃO NOS TERRITÓRIOS DE DESENVOLVIMENTO SUSTENTÁVEL POR MEIO DE PROGRAMAS, PROJETOS E AÇÕES CULTURAIS.							
<i>Esfera F</i> <i>Fonte 500</i>			18.439.780				18.439.780
			700				200.000
TOTAL GERAL	240.086.167		89.458.003	8.128.894			337.673.064
14204 - FUNDAÇÃO RÁDIO E TV EDUCATIVA DO PIAUÍ							
04 - ADMINISTRAÇÃO	4.673.980		2.529.629				7.203.609
122 - ADMINISTRAÇÃO GERAL	4.673.980		2.529.629				7.203.609
0109 - GESTÃO, INOVAÇÃO E TRANSFORMAÇÃO DIGITAL	4.673.980		2.529.629				7.203.609
14.204.04.122.0109.2000 - ADMINISTRAÇÃO DA UNIDADE			555.732				555.732
GARANTIR A QUALIDADE DO SERVIÇO PÚBLICO E OS MEIOS NECESSÁRIOS PARA SUA MANUTENÇÃO E APERFEIÇOAMENTO.							
<i>Esfera F</i> <i>Fonte 500</i>			555.732				555.732
14.204.04.122.0109.2500 - GESTÃO DE PESSOAS	4.673.980		1.973.897				6.647.877
ADMINISTRAR COM EFICIÊNCIA A EXECUÇÃO DA DESPESA COM PESSOAL (EXECUÇÃO DA FOLHA DE PAGAMENTO).							

Impresso por Relatórios SEPLAN em 14/10/2023 09:08 - Consulta: 005540 - Dados atualizados em: 14/10/2023 09:08:19

E S P E C I F I C A Ç Ã O	R E C U R S O S D E T O D A S A S F O N T E S (R\$ 1,00)						T O T A L
	P E S S O A L E E N C S O C	J U R O S E E N C D A D Í V I D A	O U T R A S D E S P C O R R E N T E S	I N V E S T I M E N T O S	I N V E R S Õ E S F I N A N C E I R A S	A M O R T I Z A Ç Ã O D A D Í V I D A	
<i>Esfere F</i> <i>Fonte 500</i>	4.673.980		1.973.897				6.647.877
24 - COMUNICAÇÕES				150.000			150.000
722 - TELECOMUNICAÇÕES				150.000			150.000
0102 - PIAUÍ EDUCAÇÃO				150.000			150.000
14.204.24.722.0102.6182 - EXPANSÃO DO SINAL DIGITAL E MIGRAÇÃO DE AM PARA FM				150.000			150.000
AMPLIAÇÃO DO SINAL DIGITAL PARA 17 MUNICÍPIOS E MIGRAÇÃO DA RÁDIO ANTARES DE AM PARA FM COM OBJETIVO DE MELHORAR A COMUNICAÇÃO DO GOVERNO PARA A POPULAÇÃO.							
<i>Esfere F</i> <i>Fonte 500</i>				150.000			150.000
TOTAL GERAL	4.673.980		2.529.629	150.000			7.353.609

**SECRETARIA DA
AGRICULTURA FAMILIAR**

GOVERNO DO ESTADO DO PIAUÍ

LOA22. DEMONSTRATIVO DA DESPESA POR UNIDADE ORÇAMENTÁRIA E FONTE

E S P E C I F I C A Ç Ã O	RECURSOS DE TODAS AS FONTES (R\$ 1,00)		
	FISCAL	SEGURIDADE	TOTAL
DEMONSTRATIVO DA DESPESA POR UNIDADE ORÇAMENTÁRIA			
15 - SECRETARIA DA AGRICULTURA FAMILIAR			
15101 - SECRETARIA DA AGRICULTURA FAMILIAR	97.706.176		97.706.176
15201 - INSTITUTO DE TERRAS DO PIAUÍ - INTERPI	45.267.091		45.267.091
TOTAL GERAL	142.973.267		142.973.267
DEMONSTRATIVO DA DESPESA POR FONTE DE RECURSOS			
15 - SECRETARIA DA AGRICULTURA FAMILIAR			
500 - Recursos não Vinculados de Impostos	73.247.408		73.247.408
700 - Outras Transferências de Convênios ou Instrumentos Congêneres da União	10.294.189		10.294.189
754 - Recursos de Operações de Crédito	59.431.670		59.431.670
- - -			
TOTAL GERAL	142.973.267		142.973.267

GOVERNO DO ESTADO DO PIAUÍ
LOA23b. PROGRAMA DE TRABALHO - POR ÓRGÃO

E S P E C I F I C A Ç Ã O	RECURSOS DE TODAS AS FONTES (R\$ 1,00)						
	PESSOAL E ENC SOC	JUROS E ENC DA DÍVIDA	OUTRAS DESP CORRENTES	INVESTIMENTOS	INVERSÕES FINANCEIRAS	AMORTIZAÇÃO DA DÍVIDA	TOTAL
15 - SECRETARIA DA AGRICULTURA FAMILIAR							
15101 - SECRETARIA DA AGRICULTURA FAMILIAR							
20 - AGRICULTURA	21.089.006		33.171.155	43.446.015			97.706.176
122 - ADMINISTRAÇÃO GERAL	21.089.006		4.707.430	1.142.000			26.938.436
0109 - GESTÃO, INOVAÇÃO E TRANSFORMAÇÃO DIGITAL	21.089.006		4.707.430	1.142.000			26.938.436
15.101.20.122.0109.2000 - ADMINISTRAÇÃO DA UNIDADE			4.369.000	1.142.000			5.511.000
GARANTIR A QUALIDADE DO SERVIÇO PÚBLICO E OS MEIOS NECESSÁRIOS PARA SUA MANUTENÇÃO E APERFEIÇOAMENTO.							
<i>Esfera F</i>		<i>Fonte 500</i>	4.369.000	195.000			4.564.000
		700		100.000			100.000
		754		847.000			847.000
15.101.20.122.0109.2500 - GESTÃO DE PESSOAS	21.089.006		338.430				21.427.436
ADMINISTRAR COM EFICIÊNCIA A EXECUÇÃO DA DESPESA COM PESSOAL (EXECUÇÃO DA FOLHA DE PAGAMENTO).							
<i>Esfera F</i>		<i>Fonte 500</i>	338.430				21.427.436
244 - ASSISTENCIA COMUNITÁRIA			3.855.000	20.776.715			24.631.715
0107 - PIAUÍ PRODUTIVO			3.855.000	20.776.715			24.631.715
15.101.20.244.0107.5013 - PROJETO ROTA DAS EMOÇÕES			780.000	743.740			1.523.740
APOIAR A AGRICULTURA FAMILIAR E O TURISMO SUSTENTÁVEL VISANDO O DESENVOLVIMENTO SOCIOECONÔMICO LOCAL.							
<i>Esfera F</i>		<i>Fonte 500</i>	780.000				780.000
		754		743.740			743.740
15.101.20.244.0107.7200 - PIAUÍ SUSTENTÁVEL E INCLUSIVO - PSI			1.813.000	14.628.234			16.441.234
DIMINUIÇÃO DA POBREZA RURAL COM A IMPLANTAÇÃO DE PROJETOS DE INVESTIMENTOS PRODUTIVOS E SOCIAIS.							
<i>Esfera F</i>		<i>Fonte 500</i>	83.000				83.000
		754	1.730.000	14.628.234			16.358.234

Impresso por Relatórios SEPLAN em 14/10/2023 09:11 - Consulta: 005540 - Dados atualizados em: 14/10/2023 09:10:46

E S P E C I F I C A Ç Ã O	RECURSOS DE TODAS AS FONTES (R\$ 1,00)						
	PESSOAL E ENC SOC	JUROS E ENC DA DÍVIDA	OUTRAS DESP CORRENTES	INVESTIMENTOS	INVERSÕES FINANCEIRAS	AMORTIZAÇÃO DA DÍVIDA	TOTAL
15.101.20.244.0107.7300 - PILARES DE CRESCIMENTO E INCLUSÃO SOCIAL II - PILARES II			1.262.000	5.404.741			6.666.741
AMPLIAR A IMPLEMENTAÇÃO DE PROJETOS PRODUTIVOS DA AGRICULTURA FAMILIAR PARA DESENVOLVIMENTO SUSTENTÁVEL E SOLIDÁRIO DO ESTADO DO PIAUÍ.							
<i>Esfera F</i>	<i>Fonte</i> 500		13.686				13.686
	754		1.248.314	5.404.741			6.653.055
306 - ALIMENTAÇÃO E NUTRIÇÃO			5.278.306	2.500.000			7.778.306
0107 - PIAUÍ PRODUTIVO			5.278.306	2.500.000			7.778.306
15.101.20.306.0107.5010 - POTENCIALIZAÇÃO DOS MERCADOS INSTITUCIONAIS EXISTENTES E VIABILIZAÇÃO DE NOVAS OPORTUNIDADES DE COMERCIALIZAÇÃO DOS PRODUTOS DA AGRICULTURA FAMILIAR			5.278.306	2.500.000			7.778.306
AMPLIAR AS ESTRATÉGIAS DE COMERCIALIZAÇÃO ACESSANDO OS MERCADOS INSTITUCIONAIS E OUTRAS ESTRATÉGIAS DE COMERCIALIZAÇÃO COMO FORMA DE AMPLIAR A RENDA DOS AGRICULTORES FAMILIARES.							
<i>Esfera F</i>	<i>Fonte</i> 500		3.164.306				3.164.306
	700		2.114.000	1.800.000			3.914.000
	754			700.000			700.000
544 - RECURSOS HÍDRICOS			1.250.000	3.000.000			4.250.000
0107 - PIAUÍ PRODUTIVO			1.250.000	3.000.000			4.250.000
15.101.20.544.0107.5009 - FORTALECIMENTO DA SEGURANÇA HÍDRICA			1.250.000	3.000.000			4.250.000
GARANTIR O ACESSO E USO DA ÁGUA PARA CONSUMO HUMANO E PRODUÇÃO AGROPECUÁRIA.							
<i>Esfera F</i>	<i>Fonte</i> 500		1.250.000	10.000			1.260.000
	754			2.990.000			2.990.000
608 - PROMOÇÃO DA PRODUÇÃO AGROPECUÁRIA			18.080.419	16.027.300			34.107.719
0107 - PIAUÍ PRODUTIVO			18.080.419	16.027.300			34.107.719
15.101.20.608.0107.5000 - EXECUÇÃO DO PROGRAMA GARANTIA SAFRA			8.000				8.000
GARANTIR AS CONDIÇÕES MÍNIMAS NECESSÁRIAS AOS AGRICULTORES FAMILIARES DE MUNICÍPIOS SUJEITOS A PERDA DE SAFRA POR RAZÃO DO FENÔMENO DA ESTIAGEM OU EXCESSO HÍDRICO.							
<i>Esfera F</i>	<i>Fonte</i> 500		8.000				8.000

Impresso por Relatórios SEPLAN em 14/10/2023 09:11 - Consulta: 005540 - Dados atualizados em: 14/10/2023 09:10:46

E S P E C I F I C A Ç Ã O	RECURSOS DE TODAS AS FONTES (R\$ 1,00)						
	PESSOAL E ENC SOC	JUROS E ENC DA DÍVIDA	OUTRAS DESP CORRENTES	INVESTIMENTOS	INVERSÕES FINANCEIRAS	AMORTIZAÇÃO DA DÍVIDA	TOTAL
15.101.20.608.0107.5005 - FOMENTO AOS SISTEMAS DE PRODUÇÃO FAMILIAR			13.001.411	9.730.000			22.731.411
FOMENTAR O DESENVOLVIMENTO DOS DIVERSOS SISTEMA DE PRODUÇÃO DA AGRICULTURA FAMILIAR DISPONIBILIZANDO ESTRUTURAS PRODUTIVAS QUE VENHAM PROPORCIONAR O AUMENTO DA PRODUÇÃO, PRODUTIVIDADE E DIVERSIDADE DE PRODUTOS.							
<i>Esfera F</i>	<i>Fonte</i>						
	500		12.904.725	141.100			13.045.825
	700			6.194.189			6.194.189
	754		96.686	3.394.711			3.491.397
15.101.20.608.0107.5006 - IMPLANTAÇÃO DE INFRAESTRUTURA BÁSICA NOS MUNICÍPIOS			1.820.000	4.365.300			6.185.300
MELHORAR A INFRAESTRUTURA BÁSICA DOS MUNICÍPIOS FAVORECENDO MELHORES CONDIÇÕES DE VIDA DA POPULAÇÃO, AMPLIAÇÃO DA PRODUÇÃO E ESCOAMENTO DOS PRODUTOS DA AGRICULTURA FAMILIAR.							
<i>Esfera F</i>	<i>Fonte</i>						
	500		1.820.000	24.900			1.844.900
	754			4.340.400			4.340.400
15.101.20.608.0107.5011 - FORTALECIMENTO DOS ARRANJOS PRODUTIVOS AGROPECUÁRIO DE SOCIOBIODIVERSIDADE			1.406.000	1.932.000			3.338.000
FORTALECER OS ARRANJOS PRODUTIVOS LOCAIS COM DESENVOLVIMENTO DAS ATIVIDADES AGROPECUÁRIAS DE FORMA SUSTENTÁVEL E RESPEITANDO A SOCIOBIODIVERSIDADE.							
<i>Esfera F</i>	<i>Fonte</i>						
	500		1.406.000	29.000			1.435.000
	754			1.903.000			1.903.000
15.101.20.608.0107.5012 - FORTALECIMENTO DAS ORGANIZAÇÕES SOCIAIS E ARTICULAÇÃO DAS INSTITUIÇÕES GOVERNAMENTAIS E NÃO GOVERNAMENTAIS			1.745.000				1.745.000
PROMOVER O FORTALECIMENTO DAS ORGANIZAÇÕES SOCIAIS E DAS INSTITUIÇÕES, COM INTUITO DE AMPLAR À PRESTAÇÃO DE SERVIÇOS PARA OS AGRICULTORES FAMILIARES BEM COMO ATENDER A DEMANDA APRESENTADA POR ESTES AGENTES DE DESENVOLVIMENTO.							
<i>Esfera F</i>	<i>Fonte</i>						
	500		1.745.000				1.745.000
15.101.20.608.0107.6005 - EXECUÇÃO DO PROGRAMA CRÉDITO FUNDIÁRIO			100.008				100.008
EXECUTAR JUNTAMENTE COM GOVERNO FEDERAL PROGRAMA NACIONAL DO CRÉDITO FUNDIÁRIO BEM COMO GARANTIR A TERRA PARA QUE OS AGRICULTORES POSSAM NELA TER MORADIA DIGNA E POSSAM PRODUIZIR ALIMENTOS.							


Impresso por Relatórios SEPLAN em 14/10/2023 09:11 - Consulta: 005540 - Dados atualizados em: 14/10/2023 09:10:46

E S P E C I F I C A Ç Ã O	RECURSOS DE TODAS AS FONTES (R\$ 1,00)						
	PESSOAL E ENC SOC	JUROS E ENC DA DÍVIDA	OUTRAS DESP CORRENTES	INVESTIMENTOS	INVERSÕES FINANCEIRAS	AMORTIZAÇÃO DA DÍVIDA	TOTAL
<i>Esfera F</i> <i>Fonte 500</i>			14.008				14.008
<i>700</i>			86.000				86.000
TOTAL GERAL	21.089.006		33.171.155	43.446.015			97.706.176
15201 - INSTITUTO DE TERRAS DO PIAUÍ - INTERPI							
21 - ORGANIZAÇÃO AGRÁRIA	11.109.633		12.279.007	21.878.451			45.267.091
122 - ADMINISTRAÇÃO GERAL	11.109.633		12.279.007	21.878.451			45.267.091
0107 - PIAUÍ PRODUTIVO			2.149.174	21.704.844			23.854.018
15.201.21.122.0107.6180 - REGULARIZAÇÃO FUNDIÁRIA EM ÁREAS DO ESTADO			941.722				941.722
ASSEGURAR A REGULARIZAÇÃO FUNDIÁRIA DE TERRAS ESTADUAIS PARA PEQUENOS, MÉDIOS E GRANDES PRODUTORES.							
<i>Esfera F</i> <i>Fonte 500</i>			941.722				941.722
15.201.21.122.0107.6202 - GESTÃO DAS TERRAS PÚBLICAS ESTADUAIS			1.207.452				1.207.452
ASSEGURAR A REGULARIZAÇÃO FUNDIÁRIA DE TERRAS ESTADUAIS PARA PEQUENOS, MÉDIOS E GRANDES PRODUTORES.							
<i>Esfera F</i> <i>Fonte 500</i>			1.207.452				1.207.452
15.201.21.122.0107.7200 - PIAUÍ SUSTENTÁVEL E INCLUSIVO - PSI				1.407.395			1.407.395
PRIORIZAR A REGULARIZAÇÃO FUNDIÁRIA PARA AS COMUNIDADES TRADICIONAIS, QUILOMBOLAS E AGRICULTORES FAMILIARES.							
<i>Esfera F</i> <i>Fonte 754</i>				1.407.395			1.407.395
15.201.21.122.0107.7300 - PILARES DE CRESCIMENTO E INCLUSÃO SOCIAL II - PILARES II				20.297.449			20.297.449
PRIORIZAR A REGULARIZAÇÃO FUNDIÁRIA PARA AS COMUNIDADES TRADICIONAIS, QUILOMBOLAS E AGRICULTORES FAMILIARES.							
<i>Esfera F</i> <i>Fonte 500</i>				300.000			300.000
<i>754</i>				19.997.449			19.997.449
0109 - GESTÃO, INOVAÇÃO E TRANSFORMAÇÃO DIGITAL	11.109.633		10.129.833	173.607			21.413.073
15.201.21.122.0109.2000 - ADMINISTRAÇÃO DA UNIDADE			10.066.067	173.607			10.239.674
GARANTIR A QUALIDADE DO SERVIÇO PÚBLICO E OS MEIOS NECESSÁRIOS PARA SUA MANUTENÇÃO E APERFEIÇOAMENTO							
<i>Esfera F</i> <i>Fonte 500</i>			10.066.067	173.607			10.239.674

Impresso por Relatórios SEPLAN em 14/10/2023 09:11 - Consulta: 005540 - Dados atualizados em: 14/10/2023 09:10:46

E S P E C I F I C A Ç Ã O	R E C U R S O S D E T O D A S A S F O N T E S (R\$ 1,00)						
	P E S S O A L E E N C S O C	J U R O S E E N C D A D Í V I D A	O U T R A S D E S P C O R R E N T E S	I N V E S T I M E N T O S	I N V E R S Õ E S F I N A N C E I R A S	A M O R T I Z A Ç Ã O D A D Í V I D A	T O T A L
15.201.21.122.0109.2500 - GESTÃO DE PESSOAS	11.109.633		63.766				11.173.399
ADMINISTRAR COM EFICIÊNCIA A EXECUÇÃO DA DESPESA COM PESSOAL (EXECUÇÃO DA FOLHA DE PAGAMENTO)							
<i>Esfera F</i> <i>Fonte 500</i>	11.109.633		63.766				11.173.399
TOTAL GERAL	11.109.633		12.279.007	21.878.451			45.267.091

SECRETARIA DA INFRAESTRUTURA



GOVERNO DO ESTADO DO PIAUÍ

LOA22. DEMONSTRATIVO DA DESPESA POR UNIDADE ORÇAMENTÁRIA E FONTE

E S P E C I F I C A Ç Ã O	RECURSOS DE TODAS AS FONTES (R\$ 1,00)		
	FISCAL	SEGURIDADE	TOTAL
DEMONSTRATIVO DA DESPESA POR UNIDADE ORÇAMENTÁRIA			
16 - SECRETARIA DA INFRAESTRUTURA			
16101 - SECRETARIA DA INFRAESTRUTURA	19.083.149		19.083.149
16208 - INSTITUTO DE DESENVOLVIMENTO DO PIAUÍ - IDEPI	41.428.499		41.428.499
TOTAL GERAL	60.511.648		60.511.648
DEMONSTRATIVO DA DESPESA POR FONTE DE RECURSOS			
16 - SECRETARIA DA INFRAESTRUTURA			
500 - Recursos não Vinculados de Impostos	31.399.362		31.399.362
700 - Outras Transferências de Convênios ou Instrumentos Congêneres da União	13.911.523		13.911.523
754 - Recursos de Operações de Crédito	15.200.763		15.200.763
- - -			
TOTAL GERAL	60.511.648		60.511.648

GOVERNO DO ESTADO DO PIAUÍ
LOA23b. PROGRAMA DE TRABALHO - POR ÓRGÃO

E S P E C I F I C A Ç Ã O	RECURSOS DE TODAS AS FONTES (R\$ 1,00)						TOTAL
	PESSOAL E ENC SOC	JUROS E ENC DA DÍVIDA	OUTRAS DESP CORRENTES	INVESTIMENTOS	INVERSÕES FINANCEIRAS	AMORTIZAÇÃO DA DÍVIDA	
16 - SECRETARIA DA INFRAESTRUTURA							
16101 - SECRETARIA DA INFRAESTRUTURA							
15 - URBANISMO	5.893.764		5.804.456	7.384.929			19.083.149
122 - ADMINISTRAÇÃO GERAL	5.893.764		4.994.456	111.612			10.999.832
0109 - GESTÃO, INOVAÇÃO E TRANSFORMAÇÃO DIGITAL	5.893.764		4.994.456	111.612			10.999.832
16.101.15.122.0109.2000 - ADMINISTRAÇÃO DA UNIDADE			4.902.947	4.800			4.907.747
GARANTIR A QUALIDADE DO SERVIÇO PÚBLICO E OS MEIOS NECESSÁRIOS PARA SUA MANUTENÇÃO E APERFEIÇOAMENTO.							
<i>Esfera F Fonte 500</i>			4.902.947	4.800			4.907.747
16.101.15.122.0109.2500 - GESTÃO DE PESSOAS	5.893.764		91.509				5.985.273
ADMINISTRAR COM EFICIÊNCIA A EXECUÇÃO DA DESPESA COM PESSOAL (EXECUÇÃO DA FOLHA DE PAGAMENTO).							
<i>Esfera F Fonte 500</i>	5.893.764		91.509				5.985.273
16.101.15.122.0109.3998 - CONSTRUÇÃO E REFORMA DE PRÉDIOS PÚBLICOS ESTADUAIS				106.812			106.812
MELHORAR A INFRAESTRUTURA FÍSICA DOS ÓRGÃO PÚBLICOS ESTADUAIS, ASSIM COMO DE ÁREAS DE ASSISTÊNCIAS PRESTADAS À POPULAÇÃO PIAUIENSE, COMO AS CASAS DA MULHER BRASILEIRA, CASA DA CRIANÇA, DENTRE OUTROS.							
<i>Esfera F Fonte 500</i>				106.812			106.812
451 - INFRAESTRUTURA URBANA			810.000	7.273.317			8.083.317
0105 - PIAUÍ INTEGRADO			810.000	7.273.317			8.083.317
16.101.15.451.0105.5059 - ASFALTAMENTO URBANO E PAVIMENTAÇÃO POLIÉDRICA				128.000			128.000
GARANTIR A MELHORIA DAS PAVIMENTAÇÕES URBANA E RURAL DOS MUNICÍPIOS PIAUIENSES.							
<i>Esfera F Fonte 500</i>				128.000			128.000
16.101.15.451.0105.5060 - CONSTRUÇÃO, IMPLANTAÇÃO E REFORMA DE ESPAÇOS PÚBLICOS				315.200			315.200

Impresso por Relatórios SEPLAN em 14/10/2023 09:13 - Consulta: 005540 - Dados atualizados em: 14/10/2023 09:13:33

E S P E C I F I C A Ç Ã O	RECURSOS DE TODAS AS FONTES (R\$ 1,00)						
	PESSOAL E ENC SOC	JUROS E ENC DA DÍVIDA	OUTRAS DESP CORRENTES	INVESTIMENTOS	INVERSÕES FINANCEIRAS	AMORTIZAÇÃO DA DÍVIDA	TOTAL
MELHORAR A INFRAESTRUTURA DOS MUNICÍPIOS PIAUIENSES POR MEIO DA CONSTRUÇÃO E/OU MELHORIA DE ESPAÇOS PÚBLICOS E OBRAS DE URBANIZAÇÃO.							
<i>Esfera F</i> <i>Fonte 500</i>				80.194			80.194
				700			235.006
16.101.15.451.0105.6000 - IMPLANTAÇÃO, PAVIMENTAÇÃO, MANUTENÇÃO E RECUPERAÇÃO DE ESTRADAS VICINAIS E RODOVIAS				256.688			256.688
GARANTIR A MOBILIDADE POR MEIO DA IMPLANTAÇÃO DE PAVIMENTAÇÃO, MANUTENÇÃO E RECUPERAÇÃO DE ESTRADAS VICINAIS E RODOVIAS NO ESTADO DO PIAUÍ.							
<i>Esfera F</i> <i>Fonte 500</i>				80.194			80.194
				700			176.494
16.101.15.451.0105.7000 - ORÇAMENTO PARTICIPATIVO - OPA			810.000	6.573.429			7.383.429
EXECUTAR AS DEMANDAS PROPOSTAS E VOTADAS PELA SOCIEDADE CIVIL NOS MUNICÍPIOS DE TERESINA E PARNAÍBA POR MEIO DO ORÇAMENTO PARTICIPATIVO.							
<i>Esfera F</i> <i>Fonte 500</i>			810.000				810.000
				754			6.573.429
TOTAL GERAL	5.893.764		5.804.456	7.384.929			19.083.149
16208 - INSTITUTO DE DESENVOLVIMENTO DO PIAUÍ - IDEPI							
15 - URBANISMO	4.288.089		5.013.053	32.127.357			41.428.499
122 - ADMINISTRAÇÃO GERAL	4.288.089		5.003.053	35.250			9.326.392
0109 - GESTÃO, INOVAÇÃO E TRANSFORMAÇÃO DIGITAL	4.288.089		5.003.053	35.250			9.326.392
16.208.15.122.0109.2000 - ADMINISTRAÇÃO DA UNIDADE			4.997.324	35.250			5.032.574
GARANTIR A QUALIDADE DO SERVIÇO PÚBLICO E OS MEIOS NECESSÁRIOS PARA SUA MANUTENÇÃO E APERFEIÇOAMENTO							
<i>Esfera F</i> <i>Fonte 500</i>			4.997.324	35.250			5.032.574
16.208.15.122.0109.2500 - GESTÃO DE PESSOAS	4.288.089		5.729				4.293.818
ADMINISTRAR COM EFICIÊNCIA A EXECUÇÃO DA DESPESA COM PESSOAL (EXECUÇÃO DA FOLHA DE PAGAMENTO)							
<i>Esfera F</i> <i>Fonte 500</i>	4.288.089		5.729				4.293.818
451 - INFRAESTRUTURA URBANA				11.308.211			11.308.211
0105 - PIAUÍ INTEGRADO				11.155.461			11.155.461


E S P E C I F I C A Ç Ã O	RECURSOS DE TODAS AS FONTES (R\$ 1,00)						
	PESSOAL E ENC SOC	JUROS E ENC DA DÍVIDA	OUTRAS DESP CORRENTES	INVESTIMENTOS	INVERSÕES FINANCEIRAS	AMORTIZAÇÃO DA DÍVIDA	TOTAL
16.208.15.451.0105.5087 - CONSTRUÇÃO, CONSERVAÇÃO E RESTAURAÇÃO DE DRENAGEM				782.551			782.551
CONSTRUÇÕES DESTINADAS A FACILITAR O ESCOAMENTO DAS ÁGUAS, EVITANDO ACÚMULO DE ÁGUA QUE CAUSAM DANOS ÀS RODOVIAS, ALAGAMENTOS E PROCESSOS EROSIVOS.							
<i>Esfera F</i>	<i>Fonte</i>						
	500			82.551			82.551
	700			700.000			700.000
16.208.15.451.0105.5088 - CONSTRUÇÃO E RESTAURAÇÃO DE VIAS PARA MOBILIDADE URBANA				9.400.009			9.400.009
OBRAS DE MOBILIDADE URBANA VISAM GARANTIR ACESSIBILIDADE, SEGURANÇA, EFICIÊNCIA, QUALIDADE DE VIDA E DINAMISMO ECONÔMICO, ALÉM DE INCLUSÃO SOCIAL E PRESERVAÇÃO DO MEIO AMBIENTE.							
<i>Esfera F</i>	<i>Fonte</i>						
	500			2.400.009			2.400.009
	700			7.000.000			7.000.000
16.208.15.451.0105.5089 - CONSTRUÇÃO DE UNIDADES HABITACIONAIS E REASSENTAMENTOS				178.600			178.600
A CONSTRUÇÃO DE UNIDADES HABITACIONAIS E REASSENTAMENTOS É VOLTADA PARA A POPULAÇÃO DE BAIXA RENDA, QUE NÃO POSSUI ACESSO À MORADIA FORMAL, REDUZINDO A DESIGUALDADE SOCIAL E PROMOVENDO A OCUPAÇÃO URBANA PLANEJADA.							
<i>Esfera F</i>	<i>Fonte</i>						
	500			178.600			178.600
16.208.15.451.0105.5094 - CONSTRUÇÃO E RECUPERAÇÃO DE OBRAS DE URBANIZAÇÃO E ESPORTES E LAZER				705.001			705.001
SÃO OBRAS PARA PROPORCIONAR A MELHORIA DA QUALIDADE DE VIDA DA POPULAÇÃO.							
<i>Esfera F</i>	<i>Fonte</i>						
	500			500.000			500.000
	700			205.001			205.001
16.208.15.451.0105.5095 - CONSTRUÇÃO, CONSERVAÇÃO E RESTAURAÇÃO DE OBRAS DE ARTES ESPECIAIS				89.300			89.300
AS OBRAS DE ARTES ESPECIAIS SÃO ESTRUTURAS QUE TÊM A FINALIDADE DE TRANSPOR OBSTÁCULOS, TAIS COMO AVENIDAS, VALES, RIOS, ENTRE OUTROS, PROPORCIONANDO MELHOR SEGURANÇA E CONFORTO NO DESLOCAMENTO DA POPULAÇÃO.							
<i>Esfera F</i>	<i>Fonte</i>						
	500			89.300			89.300
0108 - PIAUÍ VERDE				84.600			84.600

E S P E C I F I C A Ç Ã O	RECURSOS DE TODAS AS FONTES (R\$ 1,00)						
	PESSOAL E ENC SOC	JUROS E ENC DA DÍVIDA	OUTRAS DESP CORRENTES	INVESTIMENTOS	INVERSÕES FINANCEIRAS	AMORTIZAÇÃO DA DÍVIDA	TOTAL
16.208.15.451.0108.5082 - CONTRATAÇÃO DE SUPERVISÃO/FISCALIZAÇÃO/ASSESSORIA TÉCNICA DAS OBRAS E PROJETO SOCIAL				84.600			84.600
AUXILIAR A GESTÃO TÉCNICA DA FASE EXECUTIVA DA OBRA, PARA QUE SEUS SERVIÇOS SEJAM EXECUTADOS SOB CONTROLE PERMANENTE.							
<i>Esfera F Fonte 500</i>				84.600			84.600
0109 - GESTÃO, INOVAÇÃO E TRANSFORMAÇÃO DIGITAL				68.150			68.150
16.208.15.451.0109.5098 - CONSTRUÇÃO E REFORMA DE PRÉDIOS PÚBLICOS				68.150			68.150
A CONSTRUÇÃO E REFORMA DE PRÉDIOS PÚBLICOS É A AÇÃO DE CONSTRUIR, REFORMAR, RECUPERAR OU AMPLIAR UM BEM PÚBLICO, PARA QUE ATRAVÉS DA REFORMA SEJA POSSÍVEL ADEQUAR UM AMBIENTE MELHOR, ATENDENDO ÀS NECESSIDADES DAS PESSOAS.							
<i>Esfera F Fonte 500</i>				68.150			68.150
541 - PRESERVAÇÃO E CONSERVAÇÃO AMBIENTAL			10.000	42.300			52.300
0105 - PIAUÍ INTEGRADO			10.000	42.300			52.300
16.208.15.541.0105.5108 - DESAPROPRIAÇÃO PARA FINS DE UTILIDADE PÚBLICA			10.000	42.300			52.300
DESAPROPRIAÇÃO É O PROCEDIMENTO ADMINISTRATIVO EM QUE O PODER PÚBLICO, MEDIANTE PRÉVIA DECLARAÇÃO DE NECESSIDADE PÚBLICA, UTILIDADE PÚBLICA OU INTERESSE SOCIAL, INSTITUI A TOMADA DE PROPRIEDADE DE UM PARTICULAR OU DE ÓRGÃO ESTATAL MEDIANTE JUSTA INDENIZAÇÃO OU POR MEIO DE TÍTULOS DA DÍVIDA PÚBLICA, CONSTITUI UMA AÇÃO COMPLEMENTAR PARA POSSIBILITAR A EXECUÇÃO DE UMA OBRA DE INTERESSE DA POPULAÇÃO .							
<i>Esfera F Fonte 500</i>			10.000	42.300			52.300
542 - CONTROLE AMBIENTAL				94.000			94.000
0108 - PIAUÍ VERDE				94.000			94.000
16.208.15.542.0108.5081 - CONTRATAÇÃO DE CONSULTORIA EM ESTUDOS AMBIENTAIS: EIA/RIMA, CERTOH E OUTORGA				94.000			94.000
LEVANTAMENTO DAS NECESSIDADES PARA A REALIZAÇÃO DA OBRA, POR MEIO DE DIAGNÓSTICOS E PROCESSOS, IDENTIFICANDO SOLUÇÕES, PARA ENTÃO, RECOMENDAR AÇÕES DE MELHORIAS.							
<i>Esfera F Fonte 500</i>				94.000			94.000
544 - RECURSOS HÍDRICOS				13.418.991			13.418.991
0105 - PIAUÍ INTEGRADO				13.254.491			13.254.491

E S P E C I F I C A Ç Ã O	RECURSOS DE TODAS AS FONTES (R\$ 1,00)						
	PESSOAL E ENC SOC	JUROS E ENC DA DÍVIDA	OUTRAS DESP CORRENTES	INVESTIMENTOS	INVERSÕES FINANCEIRAS	AMORTIZAÇÃO DA DÍVIDA	TOTAL
16.208.15.544.0105.5091 - ELABORAÇÃO DE EVTEA E PROJETOS BÁSICOS OU EXECUTIVOS DE ENGENHARIA				89.300			89.300
PROJETOS DE ENGENHARIA PERMITEM ENCONTRAR PROBLEMAS E APLICAR SOLUÇÕES OTIMIZADAS PARA AS NECESSIDADES DE UMA OBRA.							
<i>Esfera F</i> <i>Fonte 500</i>				89.300			89.300
16.208.15.544.0105.5092 - CONSTRUÇÃO, IMPLANTAÇÃO E MANUTENÇÃO DE SISTEMAS DE ABASTECIMENTO DE ÁGUA E ESGOTAMENTO SANITÁRIO				1.562.754			1.562.754
FOMENTAR A IMPLANTAÇÃO DE SISTEMAS DE COLETA, TRATAMENTO E DESTINO FINAL DE ESGOTOS SANITÁRIOS VISANDO O CONTROLE DE DOENÇAS E OUTROS AGRAVOS, ASSIM COMO CONTRIBUIR PARA A REDUÇÃO DA MORBIMORTALIDADE PROVOCADA POR DOENÇAS DE VEICULAÇÃO HÍDRICA E PARA O AUMENTO DA EXPECTATIVA E DA MELHORIA DA QUALIDADE DE VIDA DA POPULAÇÃO, ENQUANTO O SISTEMA DE ABASTECIMENTO É UMA INFRAESTRUTURA PROJETADA PARA CAPTAR, TRATAR E CONDUZIR A ÁGUA POR MEIO DE TUBULAÇÕES PARA CONSUMO HUMANO.							
<i>Esfera F</i> <i>Fonte 500</i>				362.754			362.754
<i>700</i>				1.200.000			1.200.000
16.208.15.544.0105.6213 - CONSTRUÇÃO, OPERAÇÃO E MANUTENÇÃO DE BARRAGENS				1.252.551			1.252.551
BARRAGENS SÃO OBRAS DE INFRAESTRUTURA DE ENGENHARIA CONSTRUÍDAS PARA INTERROMPER O CICLO NATURAL DO RIO, CRIANDO UM RESERVATÓRIO DE ÁGUA, GERALMENTE USADAS PARA FORNECIMENTO DE ÁGUA, DE ENERGIA HIDRELÉTRICA, PARA CONTROLE DE CHEIAS E PARA IRRIGAÇÃO, ALÉM DE DIVERSAS OUTRAS FINALIDADES.							
<i>Esfera F</i> <i>Fonte 500</i>				252.551			252.551
<i>700</i>				1.000.000			1.000.000
16.208.15.544.0105.6214 - CONSTRUÇÃO E MANUTENÇÃO DE ADUTORAS				1.722.552			1.722.552
AS ADUTORAS SÃO AS CANALIZAÇÕES QUE INTERLIGAM AS TOMADAS DE ÁGUA, ESTAÇÕES DE TRATAMENTO E RESERVATÓRIOS PARA AS LOCALIDADES MAIS CARENTES, QUE NECESSITAM DE UM SISTEMA DE ABASTECIMENTO DE ÁGUA							
<i>Esfera F</i> <i>Fonte 500</i>				377.535			377.535
<i>700</i>				1.345.017			1.345.017
16.208.15.544.0105.7000 - ORÇAMENTO PARTICIPATIVO - OPA				8.627.334			8.627.334
EXECUTAR AS DEMANDAS PROPOSTAS E VOTADAS PELA SOCIEDADE CIVIL NOS MUNICÍPIOS DE TERESINA E PARNAÍBA POR MEIO DO ORÇAMENTO PARTICIPATIVO.							

Impresso por Relatórios SEPLAN em 14/10/2023 09:13 - Consulta: 005540 - Dados atualizados em: 14/10/2023 09:13:33

E S P E C I F I C A Ç Ã O	RECURSOS DE TODAS AS FONTES (R\$ 1,00)						TOTAL
	PESSOAL E ENC SOC	JUROS E ENC DA DÍVIDA	OUTRAS DESP CORRENTES	INVESTIMENTOS	INVERSÕES FINANCEIRAS	AMORTIZAÇÃO DA DÍVIDA	
<i>Esfera F</i> <i>Fonte 754</i> 0108 - PIAUÍ VERDE				8.627.334			8.627.334
16.208.15.544.0108.5093 - ELABORAÇÃO DE ESTUDOS DE SEGURANÇA DE BARRAGEM				164.500			164.500
O PLANO DE SEGURANÇA DA BARRAGEM É UMA OBRIGAÇÃO ESTABELECIDADA POR LEI E QUE DEVE SER ELABORADO PARA TODAS AS BARRAGENS, OBJETIVANDO A SUA CONSERVAÇÃO E A MANUTENÇÃO TANTO DAS ESTRUTURAS CIVIS, COMO OS EQUIPAMENTOS HIDROME CÂNICOS.				164.500			164.500
<i>Esfera F</i> <i>Fonte 500</i> 752 - ENERGIA ELÉTRICA				164.500			164.500
0105 - PIAUÍ INTEGRADO				178.600			178.600
16.208.15.752.0105.5090 - IMPLANTAÇÃO DE REDE ELÉTRICA E ENERGIA RENOVÁVEL				178.600			178.600
A IMPLANTAÇÃO DE REDE ELÉTRICA TEM COMO OBJETIVO PROPORCIONAR UMA MELHOR QUALIDADE DE VIDA DA POPULAÇÃO E AS ENERGIAS RENOVÁVEIS SÃO FONTES DE ENERGIA QUE SE REGENERAM NATURALMENTE COM O TEMPO E NÃO SE ESGOTAM.				178.600			178.600
<i>Esfera F</i> <i>Fonte 500</i> 782 - TRANSPORTE RODOVIÁRIO				178.600			178.600
0105 - PIAUÍ INTEGRADO				7.050.005			7.050.005
16.208.15.782.0105.5071 - CONSTRUÇÃO, CONSERVAÇÃO, RESTAURAÇÃO DE RODOVIAS E DE ESTRADAS VICINAIS				7.050.005			7.050.005
MELHORAR AS CONDIÇÕES DE TRAFEGABILIDADE POR MEIO DA CONSTRUÇÃO, CONSERVAÇÃO E RESTAURAÇÃO DAS RODOVIAS E ESTRADAS VICINAIS, GARANTINDO SEGURANÇA E CONFORTO À POPULAÇÃO.				7.050.005			7.050.005
<i>Esfera F</i> <i>Fonte 500</i> 700				5.000.000			5.000.000
				2.050.005			2.050.005
TOTAL GERAL	4.288.089		5.013.053	32.127.357			41.428.499



SECRETARIA DA SAÚDE



GOVERNO DO ESTADO DO PIAUÍ

LOA22. DEMONSTRATIVO DA DESPESA POR UNIDADE ORÇAMENTÁRIA E FONTE

E S P E C I F I C A Ç Ã O	RECURSOS DE TODAS AS FONTES (R\$ 1,00)		
	FISCAL	SEGURIDADE	TOTAL
DEMONSTRATIVO DA DESPESA POR UNIDADE ORÇAMENTÁRIA			
17 - SECRETARIA DA SAÚDE			
17101 - FUNSAUDE/SUS-GESTÃO PLENA ESTADUAL		2.165.477.086	2.165.477.086
17139 - SECRETARIA ESTADUAL DE SAÚDE		119.435.390	119.435.390
TOTAL GERAL		2.284.912.476	2.284.912.476
DEMONSTRATIVO DA DESPESA POR FONTE DE RECURSOS			
17 - SECRETARIA DA SAÚDE			
500 - Recursos não Vinculados de Impostos		1.557.400.036	1.557.400.036
600 - Transferências Fundo a Fundo de Recursos do SUS provenientes do Governo Federal - Bloco de Manutenção das Ações e Serviços Públicos de Saúde		256.813.819	256.813.819
601 - Transferências Fundo a Fundo de Recursos do SUS provenientes do Governo Federal - Bloco de Estruturação da Rede de Serviços Públicos de Saúde		25.000.000	25.000.000
631 - Transferências do Governo Federal referentes a Convênios e Instrumentos Congêneros vinculados à Saúde		18.000.000	18.000.000
634 - Operações de Crédito vinculadas à Saúde		122.224.075	122.224.075
659 - Outros Recursos Vinculados à Saúde		305.474.546	305.474.546
- - -			
TOTAL GERAL		2.284.912.476	2.284.912.476

GOVERNO DO ESTADO DO PIAUÍ
LOA23b. PROGRAMA DE TRABALHO - POR ÓRGÃO

E S P E C I F I C A Ç Ã O	RECURSOS DE TODAS AS FONTES (R\$ 1,00)						
	PESSOAL E ENC SOC	JUROS E ENC DA DÍVIDA	OUTRAS DESP CORRENTES	INVESTIMENTOS	INVERSÕES FINANCEIRAS	AMORTIZAÇÃO DA DÍVIDA	TOTAL
17 - SECRETARIA DA SAÚDE							
17101 - FUNSAUDE/SUS-GESTÃO PLENA ESTADUAL							
10 - SAÚDE	702.248.746		1.355.399.655	107.828.685			2.165.477.086
121 - PLANEJAMENTO E ORÇAMENTO			950.000				950.000
0100 - PIAUÍ SAUDÁVEL			950.000				950.000
17.101.10.121.0100.6263 - ELABORAÇÃO, ACOMPANHAMENTO E AVALIAÇÃO DOS INSTRUMENTOS DE PLANEJAMENTO EM SAÚDE			950.000				950.000
FORTALECER OS INSTRUMENTOS DE PLANEJAMENTO EM SAÚDE.							
S <i>Esfera</i> <i>Fonte</i> 600			950.000				950.000
122 - ADMINISTRAÇÃO GERAL	702.248.746		550.486.855	1.060.000			1.253.795.601
0100 - PIAUÍ SAUDÁVEL	702.248.746		550.486.855	1.060.000			1.253.795.601
17.101.10.122.0100.2000 - ADMINISTRAÇÃO DA UNIDADE			100.297.000	1.000.000			101.297.000
GARANTIR A QUALIDADE DO SERVIÇO PÚBLICO E OS MEIOS NECESSÁRIOS PARA SUA MANUTENÇÃO E APERFEIÇOAMENTO.							
S <i>Esfera</i> <i>Fonte</i> 500			91.182.643	1.000.000			92.182.643
659			9.114.357				9.114.357
17.101.10.122.0100.2500 - GESTÃO DE PESSOAS	702.248.746		449.499.855				1.151.748.601
ADMINISTRAR COM EFICIÊNCIA A EXECUÇÃO DA DESPESA COM PESSOAL (EXECUÇÃO DA FOLHA DE PAGAMENTO).							
S <i>Esfera</i> <i>Fonte</i> 500	702.248.746		348.820.472				1.051.069.218
659			100.679.383				100.679.383
17.101.10.122.0100.6017 - MANUTENÇÃO E FORTALECIMENTO DO CONSELHO ESTADUAL DE SAÚDE			440.000				440.000
PROPICIAR AO CONSELHO ESTADUAL DE SAÚDE CONDIÇÕES NECESSÁRIAS PARA O DESENVOLVIMENTO DE SUAS ATRIBUIÇÕES.							
S <i>Esfera</i> <i>Fonte</i> 500			440.000				440.000

Impresso por Relatórios SEPLAN em 14/10/2023 09:17 - Consulta: 005540 - Dados atualizados em: 14/10/2023 09:17:18

E S P E C I F I C A Ç Ã O	RECURSOS DE TODAS AS FONTES (R\$ 1,00)						
	PESSOAL E ENC SOC	JUROS E ENC DA DÍVIDA	OUTRAS DESP CORRENTES	INVESTIMENTOS	INVERSÕES FINANCEIRAS	AMORTIZAÇÃO DA DÍVIDA	TOTAL
17.101.10.122.0100.6023 - AMPLIAÇÃO E FORTALECIMENTO DAS AÇÕES DA OUVIDORIA			250.000	60.000			310.000
CONTRIBUIR PARA O APERFEIÇOAMENTO DAS AÇÕES REALIZADAS PELA SESAPI.							
S <i>Fonte</i> 500			250.000				250.000
<i>Esfera</i> 601				60.000			60.000
126 - TECNOLOGIA DA INFORMAÇÃO			27.702.390	6.397.610			34.100.000
0100 - PIAUÍ SAUDÁVEL			27.702.390	6.397.610			34.100.000
17.101.10.126.0100.6266 - RENOVAÇÃO E MODERNIZAÇÃO DO PARQUE TECNOLÓGICO DO SISTEMA ESTADUAL DE SAÚDE			600.000	1.000.000			1.600.000
PROPICIAR MODERNIZAÇÃO CONTÍNUA DAS AÇÕES IMPLEMENTADAS PELA SESAPI.							
S <i>Fonte</i> 500				1.000.000			1.000.000
<i>Esfera</i> 600			600.000				600.000
17.101.10.126.0100.7100 - MODERNIZAÇÃO DA GESTÃO E TRANSFORMAÇÃO DIGITAL			27.102.390	5.397.610			32.500.000
MODERNIZAR A GESTÃO DOS HOSPITAIS DA REDE ESTADUAL.							
S <i>Fonte</i> 634			27.102.390	5.397.610			32.500.000
<i>Esfera</i>							
128 - FORMAÇÃO DE RECURSOS HUMANOS			450.000				450.000
0100 - PIAUÍ SAUDÁVEL			450.000				450.000
17.101.10.128.0100.6020 - MANUTENÇÃO E FORTALECIMENTO DAS AÇÕES DA ESCOLA DE SAÚDE PÚBLICA			450.000				450.000
OFERTAR CAPACITAÇÃO E QUALIFICAÇÃO TÉCNICA AOS PROFISSIONAIS DA SAÚDE.							
S <i>Fonte</i> 500			450.000				450.000
<i>Esfera</i>							
131 - COMUNICAÇÃO SOCIAL			900.000				900.000
0100 - PIAUÍ SAUDÁVEL			900.000				900.000
17.101.10.131.0100.6019 - REALIZAÇÃO DE CAMPANHAS E CONFECÇÃO DE MATERIAL DIDÁTICO PARA EVENTOS DA SAÚDE			900.000				900.000
REALIZAR CAMPANHAS PUBLICITÁRIAS, COBERTURA DE EVENTOS E CONFECIONAR MATERIAIS PARA PROMOÇÃO E DIVULGAÇÃO DA SAÚDE PÚBLICA.							

E S P E C I F I C A Ç Ã O	RECURSOS DE TODAS AS FONTES (R\$ 1,00)						
	PESSOAL E ENC SOC	JUROS E ENC DA DÍVIDA	OUTRAS DESP CORRENTES	INVESTIMENTOS	INVERSÕES FINANCEIRAS	AMORTIZAÇÃO DA DÍVIDA	TOTAL
S <i>Esfera</i> 301 - ATENÇÃO BÁSICA 0100 - PIAUÍ SAUDÁVEL 17.101.10.301.0100.6003 - COFINANCIAMENTO DA SAÚDE PÚBLICA CONTRIBUIR PARA O FORTALECIMENTO DAS AÇÕES E SERVIÇOS DE SAÚDE ATRAVÉS DO SUS NOS MUNICÍPIOS PIAUIENSES.	<i>Fonte</i> 500		900.000				900.000
			91.607.939	1.100.000			92.707.939
			91.607.939	1.100.000			92.707.939
			87.593.939				87.593.939
S <i>Esfera</i> 17.101.10.301.0100.6021 - FORTALECIMENTO DAS AÇÕES DE REDUÇÃO DA MORTALIDADE MATERNA E NA INFÂNCIA CONTRIBUIR PARA A REDUÇÃO DOS ÍNDICES DE MORTALIDADE MATERNA NO ESTADO DO PIAUÍ.	<i>Fonte</i> 500		87.593.939				87.593.939
			526.000				526.000
S <i>Esfera</i> 17.101.10.301.0100.6022 - AMPLIAÇÃO E FORTALECIMENTO DO ACESSO AOS SERVIÇOS EM TODOS OS NÍVEIS DE COMPLEXIDADE/DENSIDADE TECNOLÓGICA DA REDE DE ATENÇÃO MATERNA-INFANTIL AMPLIAR O ACESSO AOS SERVIÇOS DA REDE DE ATENDIMENTO MATERNO-INFANTIL.	<i>Fonte</i> 500		526.000				526.000
			459.200				459.200
S <i>Esfera</i> 17.101.10.301.0100.6116 - FORTALECIMENTO DA ATENÇÃO PRIMÁRIA EM SAÚDE APOIAR O FORTALECIMENTO DAS AÇÕES E SERVIÇOS DA ATENÇÃO PRIMÁRIA.	<i>Fonte</i> 500		459.200				459.200
			465.000	1.100.000			1.565.000
S <i>Esfera</i> 17.101.10.301.0100.6250 - IMPLANTAÇÃO E IMPLEMENTAÇÃO DA REDE DE ATENÇÃO À SAÚDE FORTALECER A REDE DE ATENÇÃO À SAÚDE.	<i>Fonte</i> 500		465.000	1.100.000			1.565.000
			590.000				590.000
S <i>Esfera</i> 17.101.10.301.0100.6251 - MANUTENÇÃO DAS AÇÕES E SERVIÇOS PÚBLICOS DE SAÚDE MENTAL	<i>Fonte</i> 500		590.000				590.000
			1.530.000				1.530.000

Impresso por Relatórios SEPLAN em 14/10/2023 09:17 - Consulta: 005540 - Dados atualizados em: 14/10/2023 09:17:18

E S P E C I F I C A Ç Ã O	RECURSOS DE TODAS AS FONTES (R\$ 1,00)						
	PESSOAL E ENC SOC	JUROS E ENC DA DÍVIDA	OUTRAS DESP CORRENTES	INVESTIMENTOS	INVERSÕES FINANCEIRAS	AMORTIZAÇÃO DA DÍVIDA	TOTAL
MANTER E AMPLIAR OS SERVIÇOS DE SAÚDE MENTAL OFERTADOS À POPULAÇÃO.							
S <i>Esfera</i> Fonte 600			1.530.000				1.530.000
17.101.10.301.0100.6252 - PREVENÇÃO DA GRAVIDEZ NA ADOLESCÊNCIA E ACOMPANHAMENTO NO PRÉ-NATAL E PUERPÉRIO NA REDE DE ATENÇÃO À SAÚDE			320.000				320.000
FORTALECER AS AÇÕES DE PREVENÇÃO DA GRAVIDEZ NA ADOLESCÊNCIA E ACOMPANHAMENTO DAS GESTANTES.							
S <i>Esfera</i> Fonte 600			320.000				320.000
17.101.10.301.0100.6253 - AMPLIAÇÃO E FORTALECIMENTO DA ATENÇÃO À SAÚDE DAS POPULAÇÕES VULNERABILIZADAS			123.800				123.800
FORTALECER AS AÇÕES DA SESAPI COM FOCO NAS POPULAÇÕES VULNERABILIZADAS.							
S <i>Esfera</i> Fonte 500			123.800				123.800
302 - ASSISTÊNCIA HOSPITALAR E AMBULATORIAL							
0100 - PIAUÍ SAUDÁVEL							
17.101.10.302.0100.5001 - INCENTIVO À SAÚDE			6.800.000	1.000.000			7.800.000
MELHORAR A QUALIDADE EM SAÚDE DO ESTADO DO PIAUÍ EM TODAS AS REGIÕES DE SAÚDE.							
S <i>Esfera</i> Fonte 600			4.184.695				4.184.695
			601		1.000.000		1.000.000
			659				2.615.305
17.101.10.302.0100.5072 - AQUISIÇÃO DE VEÍCULOS E UNIDADES MÓVEIS DE SAÚDE			1.000.000	11.000.000			12.000.000
FORTALECER E AMPLIAR A FROTA DE VEÍCULOS DA SESAPI.							
S <i>Esfera</i> Fonte 500			1.000.000	5.000.000			6.000.000
				6.000.000			6.000.000
17.101.10.302.0100.5073 - CONSTRUÇÃO, AMPLIAÇÃO, REFORMA E AQUISIÇÃO DE EQUIPAMENTOS PARA UNIDADES HOSPITALARES DA REDE ESTADUAL			47.900.000	35.000.000			82.900.000

E S P E C I F I C A Ç Ã O	RECURSOS DE TODAS AS FONTES (R\$ 1,00)						
	PESSOAL E ENC SOC	JUROS E ENC DA DÍVIDA	OUTRAS DESP CORRENTES	INVESTIMENTOS	INVERSÕES FINANCEIRAS	AMORTIZAÇÃO DA DÍVIDA	TOTAL
GARANTIR A EXPANSÃO DA REDE DE PRESTAÇÃO DE SERVIÇOS HOSPITALARES MEDIANTE AÇÕES DE CONSTRUÇÃO, REFORMA, AMPLIAÇÃO E MODERNIZAÇÃO DAS UNIDADES.							
S	Fonte 500		2.000.000	10.000.000			12.000.000
Esfera	600		45.900.000				45.900.000
	631			8.000.000			8.000.000
	634			17.000.000			17.000.000
17.101.10.302.0100.6018 - QUALIFICAÇÃO E MANUTENÇÃO DO TRATAMENTO FORA DO DOMICÍLIO - TFD			28.500.000				28.500.000
ASSEGURAR O ACESSO AO TRATAMENTO DE SAÚDE FORA DO DOMICÍLIO.							
S	Fonte 500		13.000.000				13.000.000
Esfera	659		15.500.000				15.500.000
17.101.10.302.0100.6052 - AÇÕES, PROCEDIMENTOS E PROJETOS DESENVOLVIDOS EM PARCERIAS COM ENTIDADES DO TERCEIRO SETOR			96.810.490				96.810.490
APOIAR TÉCNICA E FINANCEIRAMENTE INSTITUIÇÕES DO TERCEIRO SETOR E DEMAIS PARCEIROS DO CAMPO DA SAÚDE PARA REALIZAÇÃO NA ÁREA DE PROMOÇÃO, PREVENÇÃO, REABILITAÇÃO E RECUPERAÇÃO DA SAÚDE.							
S	Fonte 500		96.810.490				96.810.490
Esfera							
17.101.10.302.0100.6124 - IMPLANTAÇÃO E MANUTENÇÃO DE AMBULATÓRIOS DE ESPECIALIDADES PARA CONSULTAS E EXAMES DE MÉDIA E ALTA COMPLEXIDADE DE FORMA REGIONALIZADA			29.405.235	33.940.000			63.345.235
AMPLIAR O ACESSO AOS SERVIÇOS DE CONSULTAS E EXAMES ESPECIALIZADOS.							
S	Fonte 500			16.000.000			16.000.000
Esfera	600		29.405.235				29.405.235
	601			17.940.000			17.940.000
17.101.10.302.0100.6190 - MONITORAMENTO E AVALIAÇÃO DOS INDICADORES HOSPITALARES EM NÍVEL DE ATENÇÃO, AMBIÊNCIA E GESTÃO NOS HOSPITAIS DO PIAUÍ			325.000				325.000
IMPLEMENTAR O PROCESSO DE MONITORAMENTO E AVALIAÇÃO DOS INDICADORES DOS HOSPITAIS DA REDE ESTADUAL.							

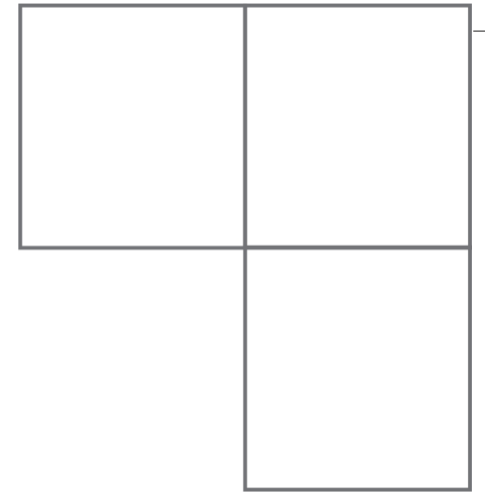
E S P E C I F I C A Ç Ã O	RECURSOS DE TODAS AS FONTES (R\$ 1,00)						
	PESSOAL E ENC SOC	JUROS E ENC DA DÍVIDA	OUTRAS DESP CORRENTES	INVESTIMENTOS	INVERSÕES FINANCEIRAS	AMORTIZAÇÃO DA DÍVIDA	TOTAL
S <i>Esfera</i> Fonte 600			325.000				325.000
17.101.10.302.0100.6193 - QUALIFICAÇÃO DA CAPTAÇÃO DE ÓRGÃOS, TECIDOS, CÉLULAS E AMPLIAÇÃO DA REALIZAÇÃO DE TRANSPLANTES NO PIAUÍ			1.729.000				1.729.000
FORTALECER E AMPLIAR A REALIZAÇÃO DE TRANSPLANTES NO ESTADO DO PIAUÍ.							
S <i>Esfera</i> Fonte 500			729.000				729.000
600			1.000.000				1.000.000
17.101.10.302.0100.6195 - QUALIFICAÇÃO DA REDE DE ATENÇÃO ÀS URGÊNCIAS E EMERGÊNCIAS (RUE) E MONITORAMENTO DO PLANO DE AÇÃO DA RUE			13.344.000				13.344.000
PROPICIAR O FORTALECIMENTO DOS SERVIÇOS DE URGÊNCIA E EMERGÊNCIA.							
S <i>Esfera</i> Fonte 500			3.744.000				3.744.000
600			9.600.000				9.600.000
17.101.10.302.0100.6196 - IMPLANTAÇÃO E HABILITAÇÃO DE LEITOS DE SAÚDE MENTAL NOS HOSPITAIS DA REDE ESTADUAL E MONITORAMENTO/AVALIAÇÃO DA REDE DE ATENÇÃO PSICOSSOCIAL (RAPS)			1.984.000				1.984.000
FORTALECER AS AÇÕES DA REDE DE ATENÇÃO PSICOSSOCIAL-RAPS.							
S <i>Esfera</i> Fonte 500			584.000				584.000
600			1.400.000				1.400.000
17.101.10.302.0100.6197 - FORTALECIMENTO DO CONTROLE, REGULAÇÃO E AUDITORIA PARA QUALIFICAÇÃO DA RAS			712.000				712.000
FORTALECER A REDE DE ATENÇÃO À SAÚDE (RAS).							
S <i>Esfera</i> Fonte 500			200.000				200.000
600			512.000				512.000
17.101.10.302.0100.6198 - MANUTENÇÃO E FORTALECIMENTO DOS SERVIÇOS DE MÉDIA E ALTA COMPLEXIDADE - AMBULATORIAL E HOSPITALAR			374.812.697				374.812.697
MANTER, AMPLIAR E FORTALECER OS SERVIÇOS DE MÉDIA E ALTA COMPLEXIDADE.							

E S P E C I F I C A Ç Ã O	RECURSOS DE TODAS AS FONTES (R\$ 1,00)						
	PESSOAL E ENC SOC	JUROS E ENC DA DÍVIDA	OUTRAS DESP CORRENTES	INVESTIMENTOS	INVERSÕES FINANCEIRAS	AMORTIZAÇÃO DA DÍVIDA	TOTAL
S <i>Esfera</i> Fonte 500			123.062.697				123.062.697
600			93.784.499				93.784.499
659			157.965.501				157.965.501
17.101.10.302.0100.6217 - QUALIFICAÇÃO DAS AÇÕES E SERVIÇOS DE FORMA DESCENTRALIZADA E REGIONALIZADA DA POLÍTICA HEMATOLÓGICA E HEMOTERÁPICA			2.994.000				2.994.000
FORTALECER E AMPLIAR OS SERVIÇOS OFERTADOS PELO LACEN.							
S <i>Esfera</i> Fonte 500			994.000				994.000
600			2.000.000				2.000.000
17.101.10.302.0100.6218 - IMPLANTAÇÃO E IMPLEMENTAÇÃO DO SISTEMA DE REGULAÇÃO AMBULATORIAL ESTADUAL			4.075.000				4.075.000
IMPLANTAR E FORTALECER O SISTEMA DE REGULAÇÃO.							
S <i>Esfera</i> Fonte 500			1.075.000				1.075.000
600			3.000.000				3.000.000
17.101.10.302.0100.7600 - PRIMEIRA INFÂNCIA			7.501.049				7.501.049
MANTER E AMPLIAR OS SERVIÇOS DA CARRETINHA DA SAÚDE.							
S <i>Esfera</i> Fonte 500			7.501.049				7.501.049
303 - SUPORTE PROFILÁTICO E TERAPÊUTICO			59.300.000				59.300.000
0100 - PIAUÍ SAUDÁVEL			59.300.000				59.300.000
17.101.10.303.0100.6056 - CUMPRIMENTO DE DEMANDAS JUDICIAIS			15.800.000				15.800.000
ATENDER AS DEMANDAS JUDICIAIS ENCAMINHADAS AO SISTEMA ESTADUAL DE SAÚDE.							
S <i>Esfera</i> Fonte 500			15.800.000				15.800.000
17.101.10.303.0100.6249 - AQUISIÇÃO E MANUTENÇÃO DOS ESTOQUES DE MEDICAMENTOS HOSPITALARES, ESPECIALIZADOS E ESTRATÉGICOS			43.500.000				43.500.000
MANTER O FORNECIMENTO DE MEDICAMENTOS AOS USUÁRIOS DO SUS.							


E S P E C I F I C A Ç Ã O	RECURSOS DE TODAS AS FONTES (R\$ 1,00)						
	PESSOAL E ENC SOC	JUROS E ENC DA DÍVIDA	OUTRAS DESP CORRENTES	INVESTIMENTOS	INVERSÕES FINANCEIRAS	AMORTIZAÇÃO DA DÍVIDA	TOTAL
S <i>Esfera</i> Fonte 500			15.000.000				15.000.000
600			28.500.000				28.500.000
304 - VIGILÂNCIA SANITÁRIA			3.160.000	18.331.075			21.491.075
0100 - PIAUÍ SAUDÁVEL			3.160.000	18.331.075			21.491.075
17.101.10.304.0100.6068 - MANUTENÇÃO E IMPLEMENTAÇÃO DOS SERVIÇOS DE VIGILÂNCIA SANITÁRIA			1.080.000				1.080.000
GARANTIR A QUALIDADE DE PRODUTOS, SERVIÇOS E AMBIENTES ATRAVÉS DA FISCALIZAÇÃO E ADEQUAÇÃO ÀS NORMAS SANITÁRIAS.							
S <i>Esfera</i> Fonte 600			1.080.000				1.080.000
17.101.10.304.0100.6070 - INSPEÇÃO E MONITORAMENTO DOS SERVIÇOS DE SAÚDE COM FOCO NA GESTÃO DA QUALIDADE, SEGURANÇA DO PACIENTE E TRABALHADOR E NA PREVENÇÃO E CONTROLE DE INFECÇÃO			310.000				310.000
TEM COMO FOCO A VERIFICAÇÃO E O CUMPRIMENTO DOS REQUISITOS DE BOAS PRÁTICAS DE FUNCIONAMENTO DE SERVIÇOS DE SAÚDE E DEMAIS DETERMINAÇÕES PREVISTAS NA LEGISLAÇÃO SANITÁRIA VIGENTE APLICÁVEL.							
S <i>Esfera</i> Fonte 600			310.000				310.000
17.101.10.304.0100.6225 - FORTALECIMENTO DAS AÇÕES DE VIGILÂNCIA SANITÁRIA COM FOCO NA REGULAÇÃO DOS PRODUTOS, AMBIENTES, SERVIÇOS, PROCEDIMENTOS, PROCESSOS E TECNOLOGIAS QUE ENVOLVAM RISCOS E DANOS À SAÚDE DA POPULAÇÃO			520.000				520.000
REDUZIR RISCOS E DANOS À SAÚDE DA POPULAÇÃO ATRAVÉS DAS AÇÕES DE CONTROLE E REGULAÇÃO DA VIGILÂNCIA.							
S <i>Esfera</i> Fonte 600			520.000				520.000
17.101.10.304.0100.6226 - IMPLANTAÇÃO E IMPLEMENTAÇÃO DE AÇÕES DA ATENÇÃO INTEGRAL À SAÚDE DO TRABALHADOR RELATIVAS À VIGILÂNCIA DE DOENÇAS E AGRAVOS RELACIONADOS AO TRABALHO, ASSISTÊNCIA À SAÚDE, ORIENTAÇÕES E COMUNICAÇÃO EM SAÚDE			1.250.000				1.250.000
FORTALECER AS AÇÕES DA VIGILÂNCIA RELACIONADAS À SAÚDE DO TRABALHADOR.							

E S P E C I F I C A Ç Ã O	RECURSOS DE TODAS AS FONTES (R\$ 1,00)						
	PESSOAL E ENC SOC	JUROS E ENC DA DÍVIDA	OUTRAS DESP CORRENTES	INVESTIMENTOS	INVERSÕES FINANCEIRAS	AMORTIZAÇÃO DA DÍVIDA	TOTAL
S <i>Esfera</i> Fonte 500			400.000				400.000
600			850.000				850.000
17.101.10.304.0100.7400 - PILARES DE DESENVOLVIMENTO HUMANO - PDH				18.331.075			18.331.075
FORTALECER OS SISTEMAS DE VIGILÂNCIA EM SAÚDE, PROTEÇÃO SOCIAL E OS SERVIÇOS DE EMPREGO PARA BENEFICIAR A POPULAÇÃO VULNERÁVEL DO ESTADO.							
S <i>Esfera</i> Fonte 634				18.331.075			18.331.075
305 - VIGILÂNCIA EPIDEMIOLÓGICA			2.300.000				2.300.000
0100 - PIAUÍ SAUDÁVEL			2.300.000				2.300.000
17.101.10.305.0100.6004 - DESENVOLVIMENTO DE AÇÕES DE IMUNIZAÇÕES PARA O CONTROLE, ELIMINAÇÃO E ERRADICAÇÃO DAS DOENÇAS IMUNOPREVENÍVEIS			1.100.000				1.100.000
DESENVOLVIMENTO DE AÇÕES DE IMUNIZAÇÕES VISANDO A ERRADICAÇÃO DAS DOENÇAS IMUNOPREVENÍVEIS.							
S <i>Esfera</i> Fonte 600			1.100.000				1.100.000
17.101.10.305.0100.6062 - MANUTENÇÃO E IMPLEMENTAÇÃO DOS SERVIÇOS DE VIGILÂNCIA EM SAÚDE			1.200.000				1.200.000
MANTER E AMPLIAR OS SERVIÇOS DE VIGILÂNCIA EM SAÚDE.							
S <i>Esfera</i> Fonte 600			1.200.000				1.200.000
306 - ALIMENTAÇÃO E NUTRIÇÃO			300.000				300.000
0100 - PIAUÍ SAUDÁVEL			300.000				300.000
17.101.10.306.0100.6118 - IMPLEMENTAÇÃO DAS AÇÕES DE ALIMENTAÇÃO E NUTRIÇÃO			300.000				300.000
CONTRIBUIR PARA A PROMOÇÃO DE PRÁTICAS ALIMENTARES ADEQUADAS E SAUDÁVEIS.							
S <i>Esfera</i> Fonte 600			300.000				300.000
571 - DESENVOLVIMENTO CIENTÍFICO			350.000				350.000
0100 - PIAUÍ SAUDÁVEL			350.000				350.000
17.101.10.571.0100.6265 - FOMENTO À PESQUISA E INOVAÇÕES TECNOLÓGICA NA ÁREA DA SAÚDE			350.000				350.000

E S P E C I F I C A Ç Ã O	RECURSOS DE TODAS AS FONTES (R\$ 1,00)						
	PESSOAL E ENC SOC	JUROS E ENC DA DÍVIDA	OUTRAS DESP CORRENTES	INVESTIMENTOS	INVERSÕES FINANCEIRAS	AMORTIZAÇÃO DA DÍVIDA	TOTAL
FOMENTAR PESQUISAS NO ÂMBITO DO SUS VISANDO A UTILIZAÇÃO DOS RESULTADOS NA ELABORAÇÃO E IMPLEMENTAÇÃO DAS POLÍTICAS PÚBLICAS. S <i>Esfera</i> Fonte 500			350.000				350.000
TOTAL GERAL	702.248.746		1.355.399.655	107.828.685			2.165.477.086
17139 - SECRETARIA ESTADUAL DE SAÚDE							
10 - SAÚDE			48.600.000	70.835.390			119.435.390
302 - ASSISTÊNCIA HOSPITALAR E AMBULATORIAL			48.600.000	70.835.390			119.435.390
0100 - PIAUÍ SAUDÁVEL			48.600.000	70.835.390			119.435.390
17.139.10.302.0100.5045 - CONSTRUÇÃO, AMPLIAÇÃO, REFORMA E AQUISIÇÃO DE EQUIPAMENTOS PARA UNIDADES HOSPITALARES DA REDE MATERNO INFANTIL			29.000.000	40.000.000			69.000.000
GARANTIR A EXPANSÃO DA REDE DE PRESTAÇÃO DE SERVIÇOS HOSPITALARES MEDIANTE AÇÕES DE CONSTRUÇÃO, REFORMA, AMPLIAÇÃO E MODERNIZAÇÃO DAS UNIDADES. S <i>Esfera</i> Fonte 600			28.442.390				28.442.390
631			557.610	9.442.390			10.000.000
634				30.557.610			30.557.610
17.139.10.302.0100.5058 - CONSTRUÇÃO, AMPLIAÇÃO, REFORMA E AQUISIÇÃO DE EQUIPAMENTOS PARA UNIDADES DE PRESTAÇÃO DE SERVIÇOS ESPECIALIZADOS E DE REABILITAÇÃO			19.600.000	30.835.390			50.435.390
AMPLIAR E FORTALECER A PRESTAÇÃO DE SERVIÇO ESPECIALIZADO. S <i>Esfera</i> Fonte 500				7.000.000			7.000.000
634				23.835.390			23.835.390
659			19.600.000				19.600.000
TOTAL GERAL			48.600.000	70.835.390			119.435.390



SECRETARIA DO PLANEJAMENTO



GOVERNO DO ESTADO DO PIAUÍ

LOA22. DEMONSTRATIVO DA DESPESA POR UNIDADE ORÇAMENTÁRIA E FONTE

E S P E C I F I C A Ç Ã O	RECURSOS DE TODAS AS FONTES (R\$ 1,00)		
	FISCAL	SEGURIDADE	TOTAL
DEMONSTRATIVO DA DESPESA POR UNIDADE ORÇAMENTÁRIA			
19 - SECRETARIA DO PLANEJAMENTO			
19101 - SECRETARIA DO PLANEJAMENTO	1.895.865.420		1.895.865.420
TOTAL GERAL	1.895.865.420		1.895.865.420
DEMONSTRATIVO DA DESPESA POR FONTE DE RECURSOS			
19 - SECRETARIA DO PLANEJAMENTO			
500 - Recursos não Vinculados de Impostos	492.049.263		492.049.263
754 - Recursos de Operações de Crédito	1.403.816.157		1.403.816.157
- - -			
TOTAL GERAL	1.895.865.420		1.895.865.420

GOVERNO DO ESTADO DO PIAUÍ
LOA23b. PROGRAMA DE TRABALHO - POR ÓRGÃO

E S P E C I F I C A Ç Ã O	RECURSOS DE TODAS AS FONTES (R\$ 1,00)						TOTAL
	PESSOAL E ENC SOC	JUROS E ENC DA DÍVIDA	OUTRAS DESP CORRENTES	INVESTIMENTOS	INVERSÕES FINANCEIRAS	AMORTIZAÇÃO DA DÍVIDA	
19 - SECRETARIA DO PLANEJAMENTO							
19101 - SECRETARIA DO PLANEJAMENTO							
04 - ADMINISTRAÇÃO	23.036.951		457.207.807	1.415.620.662			1.895.865.420
121 - PLANEJAMENTO E ORÇAMENTO			363.277.393	1.406.296.912			1.769.574.305
0105 - PIAUÍ INTEGRADO			350.000.000	1.392.968.862			1.742.968.862
19.101.04.121.0105.5029 - COORDENAÇÃO INSTITUCIONAL DA CARTEIRA DE INVESTIMENTOS			350.000.000	1.392.968.862			1.742.968.862
-							
<i>Esfera F</i>							
<i>Fonte 500</i>			350.000.000	5.370.000			355.370.000
754				1.387.598.862			1.387.598.862
0109 - GESTÃO, INOVAÇÃO E TRANSFORMAÇÃO DIGITAL			13.277.393	13.328.050			26.605.443
19.101.04.121.0109.6013 - GESTÃO DOS PROJETOS DE OPERAÇÃO DE CRÉDITO			1.900.245	8.947.050			10.847.295
-							
<i>Esfera F</i>							
<i>Fonte 754</i>			1.900.245	8.947.050			10.847.295
19.101.04.121.0109.6014 - ESTUDOS, PESQUISAS SOCIOECONÔMICAS E PLANEJAMENTO ESTRATÉGICO TERRITORIAL DO PIAUÍ			5.790.000	25.000			5.815.000
-							
<i>Esfera F</i>							
<i>Fonte 500</i>			5.790.000	25.000			5.815.000
19.101.04.121.0109.6027 - PLANEJAMENTO, ORÇAMENTO E MONITORAMENTO ESTRATÉGICO			5.587.148	4.356.000			9.943.148
-							
<i>Esfera F</i>							
<i>Fonte 500</i>			5.587.148	4.356.000			9.943.148
122 - ADMINISTRAÇÃO GERAL	23.036.951		92.785.414	3.953.750			119.776.115
0109 - GESTÃO, INOVAÇÃO E TRANSFORMAÇÃO DIGITAL	23.036.951		92.785.414	3.953.750			119.776.115
19.101.04.122.0109.2000 - ADMINISTRAÇÃO DA UNIDADE			5.210.488	3.953.750			9.164.238
GARANTIR A QUALIDADE DO SERVIÇO PÚBLICO E OS MEIOS NECESSÁRIOS PARA SUA MANUTENÇÃO E APERFEIÇOAMENTO.							
<i>Esfera F</i>							
<i>Fonte 500</i>			5.210.488	3.953.750			9.164.238
19.101.04.122.0109.2500 - GESTÃO DE PESSOAS	23.036.951		302.616				23.339.567
ADMINISTRAR COM EFICIÊNCIA A EXECUÇÃO DA DESPESA COM PESSOAL (EXECUÇÃO DA FOLHA DE PAGAMENTO).							
<i>Esfera F</i>							
<i>Fonte 500</i>	23.036.951		302.616				23.339.567

Impresso por Relatórios SEPLAN em 16/10/2023 20:16 - Consulta: 005540 - Dados atualizados em: 16/10/2023 21:15:56

**SECRETARIA DO
DESENVOLVIMENTO
ECONÔMICO**

GOVERNO DO ESTADO DO PIAUÍ

LOA22. DEMONSTRATIVO DA DESPESA POR UNIDADE ORÇAMENTÁRIA E FONTE

E S P E C I F I C A Ç Ã O	RECURSOS DE TODAS AS FONTES (R\$ 1,00)		
	FISCAL	SEGURIDADE	TOTAL
DEMONSTRATIVO DA DESPESA POR UNIDADE ORÇAMENTÁRIA			
20 - SECRETARIA DO DESENVOLVIMENTO ECONÔMICO			
20101 - SECRETARIA DO DESENVOLVIMENTO ECONÔMICO	12.063.551		12.063.551
20201 - JUNTA COMERCIAL DO ESTADO DO PIAUÍ - JUCEPI	10.081.177		10.081.177
20203 - FUNDAÇÃO DE AMPARO A PESQUISA DO ESTADO DO PIAUÍ - FAPEPI	30.239.153		30.239.153
20205 - INSTITUTO DE METROLOGIA DO ESTADO DO PIAUÍ - IMEPI	19.946.648		19.946.648
20208 - FUNDO DE PESQUISA E DESENVOLVIMENTO TECNICO-CIENTIFICO DO ESTADO DO PIAUI(FUNDES)	100.000		100.000
TOTAL GERAL	72.430.529		72.430.529
DEMONSTRATIVO DA DESPESA POR FONTE DE RECURSOS			
20 - SECRETARIA DO DESENVOLVIMENTO ECONÔMICO			
500 - Recursos não Vinculados de Impostos	57.623.951		57.623.951
700 - Outras Transferências de Convênios ou Instrumentos Congêneres da União	14.806.578		14.806.578
- - -			
TOTAL GERAL	72.430.529		72.430.529

GOVERNO DO ESTADO DO PIAUÍ
LOA23b. PROGRAMA DE TRABALHO - POR ÓRGÃO

E S P E C I F I C A Ç Ã O	RECURSOS DE TODAS AS FONTES (R\$ 1,00)						TOTAL
	PESSOAL E ENC SOC	JUROS E ENC DA DÍVIDA	OUTRAS DESP CORRENTES	INVESTIMENTOS	INVERSÕES FINANCEIRAS	AMORTIZAÇÃO DA DÍVIDA	
20 - SECRETARIA DO DESENVOLVIMENTO ECONÔMICO							
20101 - SECRETARIA DO DESENVOLVIMENTO ECONÔMICO							
23 - COMÉRCIO E SERVIÇOS	6.119.339		5.544.212	400.000			12.063.551
122 - ADMINISTRAÇÃO GERAL	6.119.339		5.244.212				11.363.551
0109 - GESTÃO, INOVAÇÃO E TRANSFORMAÇÃO DIGITAL	6.119.339		5.244.212				11.363.551
20.101.23.122.0109.2000 - ADMINISTRAÇÃO DA UNIDADE			5.036.163				5.036.163
GARANTIR A QUALIDADE DO SERVIÇO PÚBLICO E OS MEIOS NECESSÁRIOS PARA SUA MANUTENÇÃO E APERFEIÇOAMENTO.							
<i>Esfera F</i> <i>Fonte 500</i>			5.036.163				5.036.163
20.101.23.122.0109.2500 - GESTÃO DE PESSOAS	6.119.339		208.049				6.327.388
ADMINISTRAR COM EFICIÊNCIA A EXECUÇÃO DA DESPESA COM PESSOAL (EXECUÇÃO DA FOLHA DE PAGAMENTO).							
<i>Esfera F</i> <i>Fonte 500</i>	6.119.339		208.049				6.327.388
692 - COMERCIALIZAÇÃO			300.000	400.000			700.000
0106 - AVANÇA PIAUÍ			300.000	400.000			700.000
20.101.23.692.0106.6096 - PROMOÇÃO E ATRAÇÃO DE INVESTIMENTOS			25.000	400.000			425.000
ESTIMULAR O CRESCIMENTO DE PROJETOS PARA NOVOS INVESTIMENTOS, FOMENTANDO A ATRAÇÃO DE EMPREENDIMENTOS COMERCIAIS E FORTALECENDO OS JÁ EXISTENTES.							
<i>Esfera F</i> <i>Fonte 500</i>			25.000	400.000			425.000
20.101.23.692.0106.6098 - INCENTIVO AO EMPREENDEDORISMO			93.000				93.000
INCENTIVAR A REALIZAÇÃO DE EVENTOS SOBRE EMPREENDEDORISMO, DESENVOLVIMENTO ECONÔMICO E GERAÇÃO DE TRABALHO, EMPREGO E RENDA.							
<i>Esfera F</i> <i>Fonte 500</i>			93.000				93.000
20.101.23.692.0106.6104 - FORTALECIMENTO DO COMÉRCIO E DE SERVIÇOS DO ESTADO			91.000				91.000
FOMENTAR A ATRAÇÃO DE EMPREENDIMENTOS COMERCIAIS, ESTIMULANDO O CRESCIMENTO ECONÔMICO NO SETOR.							

Impresso por Relatórios SEPLAN em 14/10/2023 09:27 - Consulta: 005540 - Dados atualizados em: 14/10/2023 09:27:23

E S P E C I F I C A Ç Ã O	RECURSOS DE TODAS AS FONTES (R\$ 1,00)						
	PESSOAL E ENC SOC	JUROS E ENC DA DÍVIDA	OUTRAS DESP CORRENTES	INVESTIMENTOS	INVERSÕES FINANCEIRAS	AMORTIZAÇÃO DA DÍVIDA	TOTAL
<i>Esfera F</i> <i>Fonte 500</i>			91.000				91.000
20.101.23.692.0106.6128 - FORTALECIMENTO DAS CADEIAS PRODUTIVAS			91.000				91.000
PRIORIZAR AS PRINCIPAIS CADEIAS PRODUTIVAS DO PIAUÍ E A VIABILIZAÇÃO DA VENDA DESSES PRODUTOS.							
<i>Esfera F</i> <i>Fonte 500</i>			91.000				91.000
TOTAL GERAL	6.119.339		5.544.212	400.000			12.063.551
20201 - JUNTA COMERCIAL DO ESTADO DO PIAUÍ - JUCEPI							
04 - ADMINISTRAÇÃO	5.842.697		3.738.480	500.000			10.081.177
122 - ADMINISTRAÇÃO GERAL	5.842.697		3.738.480	250.000			9.831.177
0109 - GESTÃO, INOVAÇÃO E TRANSFORMAÇÃO DIGITAL	5.842.697		3.738.480	250.000			9.831.177
20.201.04.122.0109.2000 - ADMINISTRAÇÃO DA UNIDADE			3.596.882	250.000			3.846.882
GARANTIR A QUALIDADE DO SERVIÇO PÚBLICO E OS MEIOS NECESSÁRIOS PARA SUA MANUTENÇÃO E APERFEIÇOAMENTO.							
<i>Esfera F</i> <i>Fonte 500</i>			3.596.882	250.000			3.846.882
20.201.04.122.0109.2500 - GESTÃO DE PESSOAS	5.842.697		141.598				5.984.295
ADMINISTRAR COM EFICIÊNCIA A EXECUÇÃO DA DESPESA COM PESSOAL (EXECUÇÃO DA FOLHA DE PAGAMENTO).							
<i>Esfera F</i> <i>Fonte 500</i>	5.842.697		141.598				5.984.295
128 - FORMAÇÃO DE RECURSOS HUMANOS				250.000			250.000
0106 - AVANÇA PIAUÍ				250.000			250.000
20.201.04.128.0106.5105 - MODERNIZAÇÃO DA COMUNICAÇÃO E TECNOLOGIA: SALA MULTIMÍDIA				250.000			250.000
criação de sala multimídia para melhorar a infraestrutura da comunicação e tecnologia no âmbito do registro empresarial no estado. visando o fortalecimento e aprimoramento da integração entre as diversas entidade envolvidas no processo de registro de empresas, proporcionando um ambiente para a colaboração, troca de informações e capacitação.							
<i>Esfera F</i> <i>Fonte 500</i>				250.000			250.000
TOTAL GERAL	5.842.697		3.738.480	500.000			10.081.177
20203 - FUNDAÇÃO DE AMPARO A PESQUISA DO ESTADO DO PIAUÍ - FAPEPI							
12 - EDUCAÇÃO			14.000.000				14.000.000
571 - DESENVOLVIMENTO CIENTÍFICO			14.000.000				14.000.000

E S P E C I F I C A Ç Ã O	RECURSOS DE TODAS AS FONTES (R\$ 1,00)						
	PESSOAL E ENC SOC	JUROS E ENC DA DÍVIDA	OUTRAS DESP CORRENTES	INVESTIMENTOS	INVERSÕES FINANCEIRAS	AMORTIZAÇÃO DA DÍVIDA	TOTAL
0106 - AVANÇA PIAUÍ			14.000.000				14.000.000
20.203.12.571.0106.6146 - PROGRAMA UNIVERSIDADE ABERTA DO PIAUI - UAPI			6.000.000				6.000.000
PROGRAMA DE ENSINO VOLTADO PARA O DESENVOLVIMENTO DA MODALIDADE DE EDUCAÇÃO A DISTÂNCIA COM A FINALIDADE DE EXPANDIR E INTERIORIZAR AS OFERTAS DE CURSOS E PROGRAMAS DE EDUCAÇÃO SUPERIOR NO ESTADO DO PIAUÍ POR MEIO DE ESTRATÉGIAS DE INOVAÇÕES TECNOLÓGICAS.							
<i>Esfera F</i> <i>Fonte 500</i>			6.000.000				6.000.000
20.203.12.571.0106.6147 - INCENTIVO À PESQUISA, ENSINO E EXTENSÃO VINCULADAS ÀS INSTITUIÇÕES DE ENSINO			8.000.000				8.000.000
CONCEDER BOLSAS NOS DIFERENTES NÍVEIS DE ENSINO (ENSINO MÉDIO, GRADUAÇÃO E PÓS-GRADUAÇÃO) E ESTÁGIO PÓS-DOUTORAL PARA PROPICIAR A FORMAÇÃO DE RECURSOS HUMANOS QUALIFICADOS À PESQUISA CIENTÍFICA, TECNOLÓGICA, INOVAÇÃO E ATIVIDADE EXTENSIONISTA, DE MODO A CONTRIBUIR PARA O DESENVOLVIMENTO SOCIAL E ECONÔMICO DO ESTADO DO PIAUÍ.							
<i>Esfera F</i> <i>Fonte 500</i>			8.000.000				8.000.000
19 - CIÊNCIA E TECNOLOGIA	2.733.825		13.205.328	300.000			16.239.153
122 - ADMINISTRAÇÃO GERAL	2.733.825		3.246.558	300.000			6.280.383
0109 - GESTÃO, INOVAÇÃO E TRANSFORMAÇÃO DIGITAL	2.733.825		3.246.558	300.000			6.280.383
20.203.19.122.0109.2000 - ADMINISTRAÇÃO DA UNIDADE			3.200.000	300.000			3.500.000
GARANTIR A QUALIDADE DO SERVIÇO PÚBLICO E OS MEIOS NECESSÁRIOS PARA SUA MANUTENÇÃO E APERFEIÇOAMENTO.							
<i>Esfera F</i> <i>Fonte 500</i>			3.200.000	300.000			3.500.000
20.203.19.122.0109.2500 - GESTÃO DE PESSOAS	2.733.825		46.558				2.780.383
ADMINISTRAR COM EFICIÊNCIA A EXECUÇÃO DA DESPESA COM PESSOAL (EXECUÇÃO DA FOLHA DE PAGAMENTO).							
<i>Esfera F</i> <i>Fonte 500</i>	2.733.825		46.558				2.780.383
571 - DESENVOLVIMENTO CIENTÍFICO			9.158.770				9.158.770
0106 - AVANÇA PIAUÍ			9.158.770				9.158.770
20.203.19.571.0106.6172 - PROJETO CENTRO DE INTELIGÊNCIAS EM AGRAVOS TROPICAIS E EMERGENTES E NEGLIGENCIADOS - CIATEN/CIEM			2.700.000				2.700.000
DESENVOLVIMENTO DE ATIVIDADES CIENTÍFICAS, DE PESQUISA E INOVAÇÃO, NA ÁREA DA SAÚDE E DOENÇAS CRÔNICAS E AGRAVOS TROPICAIS EMERGENTES E NEGLIGENCIADOS, BEM COMO, FOMENTA PESQUISA DAS DOENÇAS CRÔNICAS DO ESTADO CONFORME PLANO DE TRABALHO APROVADO.							
<i>Esfera F</i> <i>Fonte 500</i>			2.700.000				2.700.000

Impresso por Relatórios SEPLAN em 14/10/2023 09:27 - Consulta: 005540 - Dados atualizados em: 14/10/2023 09:27:23

E S P E C I F I C A Ç Ã O	RECURSOS DE TODAS AS FONTES (R\$ 1,00)						
	PESSOAL E ENC SOC	JUROS E ENC DA DÍVIDA	OUTRAS DESP CORRENTES	INVESTIMENTOS	INVERSÕES FINANCEIRAS	AMORTIZAÇÃO DA DÍVIDA	TOTAL
20.203.19.571.0106.6174 - FOMENTO À PESQUISA APLICADA FOMENTAR LINHAS DE PESQUISA COM FOCO NAS ÁREAS ESTRATÉGICAS DE INTERESSE DO GOVERNO DO ESTADO ATRAVÉS DA CONCESSÃO DE AUXÍLIOS FINANCEIROS DESTINADOS À PESQUISA CIENTÍFICA, TECNOLÓGICA E DE INOVAÇÃO, CUJO RESULTADO APRESENTE POTENCIAL DE APLICABILIDADE NO DESENVOLVIMENTO CIENTÍFICO, TECNOLÓGICO E SOCIOECONÔMICO DO ESTADO DO PIAUÍ. <i>Esfera F Fonte 500</i>			3.334.770				3.334.770
20.203.19.571.0106.6175 - FOMENTO À INOVAÇÃO E COMPETITIVIDADE NO ESTADO DO PIAUÍ - INOVA PIAUÍ APOIAR PROJETOS COM CONTEÚDO TECNOLÓGICO E INOVADOR NO ÂMBITO DE ICTS, INSTITUIÇÕES PÚBLICAS, EMPRESAS E STARTUPS DE BASE TECNOLÓGICA, SOLUÇÕES TECNOLÓGICAS E DE INOVAÇÃO. <i>Esfera F Fonte 500</i>			3.334.770				3.334.770
			3.124.000				3.124.000
			3.085.597				3.085.597
			700				700
573 - DIFUSÃO DO CONHECIMENTO CIENTÍFICO E TECNOLÓGICO			38.403				38.403
0106 - AVANÇA PIAUÍ			800.000				800.000
20.203.19.573.0106.6173 - APOIO À DIFUSÃO CIENTÍFICA, TECNOLÓGICA E INOVAÇÃO CONCEDER AUXÍLIO FINANCEIRO COM O OBJETIVO DE APOIAR A ORGANIZAÇÃO E PARTICIPAÇÃO DE EVENTOS CIENTÍFICO, TECNOLÓGICO E/OU DE INOVAÇÃO. APOIAR A PUBLICAÇÃO DE LIVROS IMPRESSO OU DIGITAL, ASSIM COMO DE ARTIGOS CIENTÍFICOS EM PERIÓDICOS QUE EXPONHAM RESULTADOS ORIGINAIS. <i>Esfera F Fonte 500</i>			800.000				800.000
TOTAL GERAL	2.733.825		27.205.328	300.000			30.239.153
20205 - INSTITUTO DE METROLOGIA DO ESTADO DO PIAUÍ - IMEPI							
04 - ADMINISTRAÇÃO	4.803.816		11.842.832	3.300.000			19.946.648
122 - ADMINISTRAÇÃO GERAL	4.803.816		11.142.832	2.300.000			18.246.648
0109 - GESTÃO, INOVAÇÃO E TRANSFORMAÇÃO DIGITAL	4.803.816		11.142.832	2.300.000			18.246.648
20.205.04.122.0109.2000 - ADMINISTRAÇÃO DA UNIDADE GARANTIR A QUALIDADE DO SERVIÇO PÚBLICO E OS MEIOS NECESSÁRIOS PARA SUA MANUTENÇÃO E APERFEIÇOAMENTO; CRIAÇÃO E IMPLANTAÇÃO DO PLANO DE CARGOS/CARREIRAS PARA FORTALECER RECURSOS HUMANO, CONCURSO PÚBLICO: METROLOGISTA E AUXILIAR METROLÓGICO. <i>Esfera F Fonte 500</i>			10.643.896	2.300.000			12.943.896
			1.343.895	300.000			1.643.895
			700	2.000.000			2.700

Impresso por Relatórios SEPLAN em 14/10/2023 09:27 - Consulta: 005540 - Dados atualizados em: 14/10/2023 09:27:23

E S P E C I F I C A Ç Ã O	RECURSOS DE TODAS AS FONTES (R\$ 1,00)						TOTAL
	PESSOAL E ENC SOC	JUROS E ENC DA DÍVIDA	OUTRAS DESP CORRENTES	INVESTIMENTOS	INVERSÕES FINANCEIRAS	AMORTIZAÇÃO DA DÍVIDA	
20.205.04.122.0109.2500 - GESTÃO DE PESSOAS	4.803.816		498.936				5.302.752
ADMINISTRAR COM EFICIÊNCIA A EXECUÇÃO DA DESPESA COM PESSOAL (EXECUÇÃO DA FOLHA DE PAGAMENTO).							
<i>Esfera F</i>							
<i>Fonte 500</i>	3.513.473		21.105				3.534.578
700	1.290.343		477.831				1.768.174
125 - NORMATIZAÇÃO E FISCALIZAÇÃO			700.000	1.000.000			1.700.000
0106 - AVANÇA PIAUÍ			700.000	1.000.000			1.700.000
20.205.04.125.0106.5044 - MODERNIZAÇÃO DA BASE DE AFERIÇÃO METROLÓGICA			50.000	1.000.000			1.050.000
CONSTRUIR NA BASE DE VERIFICAÇÃO VAGÕES QUE TRANSPORTAM PETRÓLEO. REALIZAR FISCALIZAÇÃO DE CARGAS SÓLIDAS E VERIFICAÇÃO DE TAXÍMETRO.							
<i>Esfera F</i>							
<i>Fonte 700</i>			50.000	1.000.000			1.050.000
20.205.04.125.0106.6178 - METROLOGIA LEGAL, IMEPI IMÓVEL E AVALIAÇÃO DE CONFORMIDADE			650.000				650.000
REALIZAR A VERIFICAÇÃO E FISCALIZAÇÃO METROLÓGICAS DOS INSTRUMENTOS DE MEDIR PRODUTOS;E DE CERTIFICAÇÕES DE PRODUTOS DE QUALIDADE DO ESTADO, CARGAS SÓLIDAS E PERIGOSAS E DE TAXÍMETROS; DE PRODUTOS TÊXTIL COM CERTIFICADO DA QUALIDADE, ESTABELECE PARCERIAS COM DETRAN, POLÍCIA RODOVIÁRIA FEDERAL, MINISTÉRIO PÚBLICO DO ESTADO, SENAI, AGÊNCIA NACIONAL DO PETRÓLEO, ÁGUAS DE TERESINA, EQUATORIAL E PROCON; E DIVULGAÇÃO DOS SERVIÇOS PRESTADOS ÀS COMUNIDADES DISTANTES.							
<i>Esfera F</i>							
<i>Fonte 700</i>			650.000				650.000
TOTAL GERAL	4.803.816		11.842.832	3.300.000			19.946.648
20208 - FUNDO DE PESQUISA E DESENVOLVIMENTO TECNICO-CIENTIFICO DO ESTADO DO PIAUI(FUNDES)							
19 - CIÊNCIA E TECNOLOGIA			100.000				100.000
571 - DESENVOLVIMENTO CIENTÍFICO			100.000				100.000
0106 - AVANÇA PIAUÍ			100.000				100.000
20.208.19.571.0106.6095 - FOMENTO À PESQUISA APLICADA			100.000				100.000

E S P E C I F I C A Ç Ã O	R E C U R S O S D E T O D A S A S F O N T E S (R\$ 1,00)						T O T A L
	P E S S O A L E E N C S O C	J U R O S E E N C D A D Í V I D A	O U T R A S D E S P C O R R E N T E S	I N V E S T I M E N T O S	I N V E R S Õ E S F I N A N C E I R A S	A M O R T I Z A Ç Ã O D A D Í V I D A	
<p>PROPICIAR O FORTALECIMENTO DE SISTEMAS LOCAIS DE INOVAÇÃO, DOS GRUPOS DE PESQUISA E DOS PROGRAMAS DE PÓS-GRADUAÇÃO (MESTRADO E DOUTORADO) DO PIAUÍ; INCENTIVAR A CRIAÇÃO DE LABORATÓRIO DE INOVAÇÃO, FAB LABS E PARQUES TECNOLÓGICOS; E FOMENTAR LINHAS DE PESQUISA COM FOCO NAS ÁREAS ESTRATÉGICAS DE INTERESSE DO GOVERNO DO ESTADO ATRAVÉS DA CONCESSÃO DE AUXÍLIOS FINANCEIROS DESTINADOS À PESQUISA CIENTÍFICA, TECNOLÓGICA E DE INOVAÇÃO, CUJO RESULTADO APRESENTE POTENCIAL DE APLICABILIDADE NO DESENVOLVIMENTO CIENTÍFICO, TECNOLÓGICO E SOCIOECONÔMICO DO ESTADO DO PIAUÍ. ESTABELEÇER CONVÊNIOS NACIONAIS E INTERNACIONAIS QUE POSSIBILITEM O AVANÇO CIENTÍFICO, TECNOLÓGICO E DE INOVAÇÃO E FORMAÇÃO DE RECURSOS HUMANOS.</p> <p><i>Esfere F</i> <i>Fonte 500</i></p>			100.000				100.000
TOTAL GERAL			100.000				100.000



SECRETARIA DA ADMINISTRAÇÃO E PREVIDÊNCIA

GOVERNO DO ESTADO DO PIAUÍ

LOA22. DEMONSTRATIVO DA DESPESA POR UNIDADE ORÇAMENTÁRIA E FONTE

E S P E C I F I C A Ç Ã O	RECURSOS DE TODAS AS FONTES (R\$ 1,00)		
	FISCAL	SEGURIDADE	TOTAL
DEMONSTRATIVO DA DESPESA POR UNIDADE ORÇAMENTÁRIA			
21 - SECRETARIA DA ADMINISTRAÇÃO E PREVIDÊNCIA			
21101 - SECRETARIA DA ADMINISTRAÇÃO E PREVIDÊNCIA	176.019.024		176.019.024
21102 - FUNDO ROTATIVO DE MATERIAL E CONSERVAÇÃO DE PATRIMÔNIO DO ESTADO DO PIAUÍ	500.000		500.000
21201 - INSTITUTO DE ASSISTÊNCIA A SAÚDE DO SERVIDOR PÚBLICO DO ESTADO DO PIAUÍ - IASPI	35.151.264	469.527.809	504.679.073
21205 - EMPRESA DE GESTÃO DE RECURSOS DO ESTADO DO PIAUÍ S/A - EMGERPI	150.685.299		150.685.299
21207 - FUNDAÇÃO PIAUÍ PREVIDÊNCIA	18.433.835	32.475.575	50.909.410
21208 - FUNDO DE PREVIDÊNCIA SOCIAL DO ESTADO DO PIAUÍ		2.794.284.078	2.794.284.078
TOTAL GERAL	380.789.422	3.296.287.462	3.677.076.884
DEMONSTRATIVO DA DESPESA POR FONTE DE RECURSOS			
21 - SECRETARIA DA ADMINISTRAÇÃO E PREVIDÊNCIA			
500 - Recursos não Vinculados de Impostos	360.790.813	513.351.381	874.142.194
754 - Recursos de Operações de Crédito	6.500.000	7.450.000	13.950.000
755 - Recursos de Alienação de Bens/Ativos - Administração Direta	758.315		758.315
759 - Recursos Vinculados a Fundos	500.000		500.000
799 - Outras Vinculações Legais	1.198.917	469.527.809	470.726.726
800 - Recursos Vinculados ao RPPS - Fundo em Capitalização (Plano Previdenciário)	11.041.377	2.305.958.272	2.316.999.649
- - -			
TOTAL GERAL	380.789.422	3.296.287.462	3.677.076.884

Impresso por Relatórios SEPLAN em 14/10/2023 08:36 - Consulta: 004255 - Dados atualizados em: 14/10/2023 08:36:30

GOVERNO DO ESTADO DO PIAUÍ
LOA23b. PROGRAMA DE TRABALHO - POR ÓRGÃO

E S P E C I F I C A Ç Ã O	RECURSOS DE TODAS AS FONTES (R\$ 1,00)						
	PESSOAL E ENC SOC	JUROS E ENC DA DÍVIDA	OUTRAS DESP CORRENTES	INVESTIMENTOS	INVERSÕES FINANCEIRAS	AMORTIZAÇÃO DA DÍVIDA	TOTAL
21 - SECRETARIA DA ADMINISTRAÇÃO E PREVIDÊNCIA							
21101 - SECRETARIA DA ADMINISTRAÇÃO E PREVIDÊNCIA							
04 - ADMINISTRAÇÃO	40.339.292		121.238.458	14.441.274			176.019.024
122 - ADMINISTRAÇÃO GERAL	40.339.292		121.238.458	150.000			161.727.750
0106 - AVANÇA PIAUÍ			28.356.421				28.356.421
21.101.04.122.0106.5047 - ESTRUTURAÇÃO E MANUTENÇÃO DE PPP			28.356.421				28.356.421
AÇÕES DE ESTRUTURAÇÃO, IMPLEMENTAÇÃO E MANUTENÇÃO DE PARCERIAS PÚBLICO PRIVADAS COMO FORMA DE PROMOVER O DESENVOLVIMENTO ECONÔMICO NOS DIVERSOS SETORES PRODUTIVOS.							
<i>Esfera F</i> <i>Fonte 500</i>			28.356.421				28.356.421
0109 - GESTÃO, INOVAÇÃO E TRANSFORMAÇÃO DIGITAL	40.339.292		92.882.037	150.000			133.371.329
21.101.04.122.0109.2000 - ADMINISTRAÇÃO DA UNIDADE			63.914.804				63.914.804
GARANTIR A QUALIDADE DO SERVIÇO PÚBLICO E OS MEIOS NECESSÁRIOS PARA SUA MANUTENÇÃO E APERFEIÇOAMENTO.							
<i>Esfera F</i> <i>Fonte 500</i>			63.914.804				63.914.804
21.101.04.122.0109.2500 - GESTÃO DE PESSOAS	40.339.292		25.621.287				65.960.579
ADMINISTRAR COM EFICIÊNCIA A EXECUÇÃO DA DESPESA COM PESSOAL (EXECUÇÃO DA FOLHA DE PAGAMENTO).							
<i>Esfera F</i> <i>Fonte 500</i>	40.339.292		25.621.287				65.960.579
21.101.04.122.0109.6131 - FORMAÇÃO E VALORIZAÇÃO DOS SERVIDORES E GESTORES PÚBLICOS			380.000				380.000
REALIZAR EVENTOS DE FORMAÇÃO (CURSOS, PALESTRAS E SEMINÁRIOS) E EVENTOS DE VALORIZAÇÃO (GINÁSTICA LABORAL, SEMANA DO SERVIDOR PÚBLICO E O ESPAÇO DE LAZER DO SERVIDOR), VISANDO QUALIFICAR O ATENDIMENTO PRESTADO PELOS SERVIDORES À POPULAÇÃO.							
<i>Esfera F</i> <i>Fonte 500</i>			380.000				380.000
21.101.04.122.0109.6132 - FORTALECIMENTO DAS ESTRATÉGIAS PARA QUALIDADE DE VIDA E SAÚDE DO SERVIDOR PÚBLICO - CIASPI			223.000				223.000

Impresso por Relatórios SEPLAN em 14/10/2023 09:29 - Consulta: 005540 - Dados atualizados em: 14/10/2023 09:29:37

E S P E C I F I C A Ç Ã O	RECURSOS DE TODAS AS FONTES (R\$ 1,00)						
	PESSOAL E ENC SOC	JUROS E ENC DA DÍVIDA	OUTRAS DESP CORRENTES	INVESTIMENTOS	INVERSÕES FINANCEIRAS	AMORTIZAÇÃO DA DÍVIDA	TOTAL
GARANTIR A QUALIDADE DOS SERVIÇOS PRESTADOS, COORDENANDO E INTEGRANDO AÇÕES E PROGRAMAS NAS ÁREAS DE PERÍCIA OFICIAL, PROMOÇÃO, PREVENÇÃO, BEM-ESTAR E ACOMPANHAMENTO EM SAÚDE E AQUISIÇÃO DE INSUMOS, MEDICAMENTOS HOSPITALARES PARA ATENDER ÀS NECESSIDADES DOS SERVIDORES. <i>Esfera F Fonte 500</i>			223.000				223.000
21.101.04.122.0109.6133 - MELHORIA NO ATENDIMENTO AO CIDADÃO			1.842.946				1.842.946
AMPLIAR E GARANTIR O ATENDIMENTO AOS CIDADÃOS COM A CONTINUIDADE DOS SERVIÇOS PRESTADOS, MELHORIA NA INFRA ESTRUTURA, E APRIMORAMENTO DAS ATIVIDADES DESENVOLVIDAS. <i>Esfera F Fonte 500</i>			1.842.946				1.842.946
21.101.04.122.0109.6135 - PRESERVAÇÃO E MANUTENÇÃO DO CENTRO ADMINISTRATIVO			50.000				50.000
ZELAR PELO CENTRO ADMINISTRATIVO COM A REALIZAÇÃO DE MELHORIAS NAS ÁREAS INTERNAS E EXTERNAS DE CIRCULAÇÃO COMUM. <i>Esfera F Fonte 500</i>			50.000				50.000
21.101.04.122.0109.6187 - GERENCIAMENTO E REGULARIZAÇÃO DO PATRIMÔNIO IMOBILIÁRIO DO ESTADO DO PIAUI			850.000	150.000			1.000.000
ADQUIRIR EQUIPAMENTOS NECESSÁRIOS, E TER PESSOAL CAPACITADO NA OPERACIONALIZAÇÃO DOS TRABALHOS A SEREM DESENVOLVIDOS PARA GARANTIR UM RESULTADO EFICIENTE. <i>Esfera F Fonte 500</i>			850.000				850.000
			754	150.000			150.000
126 - TECNOLOGIA DA INFORMAÇÃO				14.291.274			14.291.274
0109 - GESTÃO, INOVAÇÃO E TRANSFORMAÇÃO DIGITAL				14.291.274			14.291.274
21.101.04.126.0109.7100 - MODERNIZAÇÃO DA GESTÃO E TRANSFORMAÇÃO DIGITAL				14.291.274			14.291.274
PROGRAMA DE SUSTENTABILIDADE FISCAL, EFICIÊNCIA E EFICÁCIA DO GASTO PÚBLICO DO ESTADO DO PIAUI - PRÓ-GESTÃO, JUNTO A SECRETARIA DE ASSUNTOS INTERNACIONAIS E DESENVOLVIMENTO (SEAI/MPO), A PROCURADORIA GERAL DA FAZENDA NACIONAL (PGFN) E O BANCO INTERNACIONAL PARA RECONSTRUÇÃO E DESENVOLVIMENTO (BIRD). <i>Esfera F Fonte 500</i>				7.182.959			7.182.959
				6.350.000			6.350.000

E S P E C I F I C A Ç Ã O	RECURSOS DE TODAS AS FONTES (R\$ 1,00)						
	PESSOAL E ENC SOC	JUROS E ENC DA DÍVIDA	OUTRAS DESP CORRENTES	INVESTIMENTOS	INVERSÕES FINANCEIRAS	AMORTIZAÇÃO DA DÍVIDA	TOTAL
<i>Esfera F</i> <i>Fonte 755</i>				758.315			758.315
TOTAL GERAL	40.339.292		121.238.458	14.441.274			176.019.024
21102 - FUNDO ROTATIVO DE MATERIAL E CONSERVAÇÃO DE PATRIMÔNIO DO ESTADO DO PIAUÍ							
04 - ADMINISTRAÇÃO				500.000			500.000
122 - ADMINISTRAÇÃO GERAL				500.000			500.000
0109 - GESTÃO, INOVAÇÃO E TRANSFORMAÇÃO DIGITAL				500.000			500.000
21.102.04.122.0109.6149 - FUNDO ROTATIVO DE MATERIAL E CONSERVAÇÃO DE PATRIMÔNIO DO ESTADO DO PIAUÍ				500.000			500.000
ADMINISTRAR O FUNDO ROTATIVO DE MATERIAL E CONSERVAÇÃO DE PATRIMÔNIO DO ESTADO DO PIAUÍ, COM A REALIZAÇÃO DE LEILÕES DE BENS INSERVÍVEIS DOS ÓRGÃOS PÚBLICOS, E APLICAÇÃO DOS RECURSOS EM REFORMAS E AQUISIÇÃO DE NOVOS EQUIPAMENTOS PARA OS DIVERSOS ÓRGÃOS.							
<i>Esfera F</i> <i>Fonte 759</i>				500.000			500.000
TOTAL GERAL				500.000			500.000
21201 - INSTITUTO DE ASSISTÊNCIA A SAÚDE DO SERVIDOR PÚBLICO DO ESTADO DO PIAUÍ - IASPI							
04 - ADMINISTRAÇÃO	27.880.374		6.970.890	300.000			35.151.264
122 - ADMINISTRAÇÃO GERAL	27.880.374		6.970.890	300.000			35.151.264
0109 - GESTÃO, INOVAÇÃO E TRANSFORMAÇÃO DIGITAL	27.880.374		6.970.890	300.000			35.151.264
21.201.04.122.0109.2000 - ADMINISTRAÇÃO DA UNIDADE			4.800.381	300.000			5.100.381
GARANTIR A QUALIDADE DO SERVIÇO PÚBLICO E OS MEIOS NECESSÁRIOS PARA SUA MANUTENÇÃO E APERFEIÇOAMENTO.							
<i>Esfera F</i> <i>Fonte 500</i>			4.800.381	300.000			5.100.381
21.201.04.122.0109.2500 - GESTÃO DE PESSOAS	27.880.374		2.170.509				30.050.883
ADMINISTRAR COM EFICIÊNCIA A EXECUÇÃO DA DESPESA COM PESSOAL (EXECUÇÃO DA FOLHA DE PAGAMENTO).							
<i>Esfera F</i> <i>Fonte 500</i>	27.880.374		971.592				28.851.966
			1.198.917				1.198.917
10 - SAÚDE			469.527.809				469.527.809
301 - ATENÇÃO BÁSICA			145.527.809				145.527.809
0109 - GESTÃO, INOVAÇÃO E TRANSFORMAÇÃO DIGITAL			145.527.809				145.527.809
21.201.10.301.0109.6008 - IASPI SAÚDE			145.527.809				145.527.809

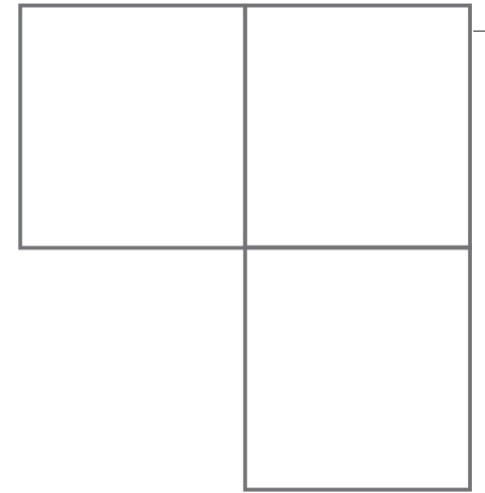
Impresso por Relatórios SEPLAN em 14/10/2023 09:29 - Consulta: 005540 - Dados atualizados em: 14/10/2023 09:29:37

E S P E C I F I C A Ç Ã O	RECURSOS DE TODAS AS FONTES (R\$ 1,00)						
	PESSOAL E ENC SOC	JUROS E ENC DA DÍVIDA	OUTRAS DESP CORRENTES	INVESTIMENTOS	INVERSÕES FINANCEIRAS	AMORTIZAÇÃO DA DÍVIDA	TOTAL
GARANTIR A ASSISTÊNCIA À SAÚDE DOS SERVIDORES PÚBLICOS DO ESTADO DO PIAUÍ E SEUS DEPENDENTES POR MEIO DE SERVIÇOS MÉDICOS, AMBULATORIAIS E ODONTOLÓGICOS. <i>Esfera S Fonte 799</i>			145.527.809				145.527.809
302 - ASSISTÊNCIA HOSPITALAR E AMBULATORIAL			324.000.000				324.000.000
0109 - GESTÃO, INOVAÇÃO E TRANSFORMAÇÃO DIGITAL			324.000.000				324.000.000
21.201.10.302.0109.6007 - PLAMTA			324.000.000				324.000.000
GARANTIR A ASSISTÊNCIA À SAÚDE DOS SERVIDORES PÚBLICOS DO ESTADO DO PIAUÍ E SEUS DEPENDENTES MEDIANTE INTERNAÇÕES NA REDE HOSPITALAR CREDENCIADA PELO PLAMTA. <i>Esfera S Fonte 799</i>			324.000.000				324.000.000
TOTAL GERAL	27.880.374		476.498.699	300.000			504.679.073
21205 - EMPRESA DE GESTÃO DE RECURSOS DO ESTADO DO PIAUÍ S/A - EMGERPI							
04 - ADMINISTRAÇÃO	130.992.987		19.392.312	300.000			150.685.299
122 - ADMINISTRAÇÃO GERAL	130.982.987		19.392.312	300.000			150.675.299
0109 - GESTÃO, INOVAÇÃO E TRANSFORMAÇÃO DIGITAL	130.982.987		19.392.312	300.000			150.675.299
21.205.04.122.0109.2000 - ADMINISTRAÇÃO DA UNIDADE			14.499.991	300.000			14.799.991
GARANTIR A QUALIDADE DO SERVIÇO PÚBLICO E OS MEIOS NECESSÁRIOS PARA SUA MANUTENÇÃO E APERFEIÇOAMENTO. <i>Esfera F Fonte 500</i>			14.499.991	300.000			14.799.991
21.205.04.122.0109.2500 - GESTÃO DE PESSOAS	130.982.987		4.837.321				135.820.308
ADMINISTRAR COM EFICIÊNCIA A EXECUÇÃO DA DESPESA COM PESSOAL (EXECUÇÃO DA FOLHA DE PAGAMENTO). <i>Esfera F Fonte 500</i>	130.982.987		4.837.321				135.820.308
21.205.04.122.0109.6071 - REGULARIZAÇÃO DE IMÓVEIS E REGULARIZAÇÃO DE PROCESSOS REFERENTE ÀS AÇÕES JUDICIAIS (TRÂNSITO EM JULGADO)			55.000				55.000


E S P E C I F I C A Ç Ã O	RECURSOS DE TODAS AS FONTES (R\$ 1,00)						
	PESSOAL E ENC SOC	JUROS E ENC DA DÍVIDA	OUTRAS DESP CORRENTES	INVESTIMENTOS	INVERSÕES FINANCEIRAS	AMORTIZAÇÃO DA DÍVIDA	TOTAL
PROMOVER A REGULARIZAÇÃO FUNDIÁRIA DOS PROCESSOS DE DOAÇÃO DOS BENS DA CARTEIRA IMOBILIÁRIA DA EMGERPI (EXTINTA COHAB), PARA A AGÊNCIA DE DESENVOLVIMENTO HABITACIONAL DO ESTADO DO PIAUÍ - ADH/PI, BEM COMO DE OUTRAS AÇÕES QUE NECESSITEM DE DOCUMENTAÇÕES RELATIVA AO PATRIMÔNIO DA EMPRESA E PROMOVER TAMBÉM A REGULARIZAÇÃO DOS IMÓVEIS (BENS E TERRAS URBANA/RURAL) DA EMPRESA QUE NECESSITEM DE RECONHECIMENTO DE TITULARIDADES E REGULARIZAÇÕES. VIABILIZAR A REGULARIZAÇÃO DOS PROCESSOS CÍVEIS E DEMAIS PROCESSOS DE OBRAS PENDENTES DE REGULARIZAÇÃO (PROCESSOS TRÂNSITO EM JULGADO).			55.000				55.000
<i>Esfera F Fonte 500</i>							
123 - ADMINISTRAÇÃO FINANCEIRA	10.000						10.000
0109 - GESTÃO, INOVAÇÃO E TRANSFORMAÇÃO DIGITAL	10.000						10.000
21.205.04.123.0109.6069 - OTIMIZAÇÃO DE CUSTOS E RACIONALIZAÇÃO DE RECURSOS HUMANOS	10.000						10.000
INCENTIVO AO DESLIGAMENTO VOLUNTÁRIO DOS RECURSOS HUMANOS, VISANDO OTIMIZAR CUSTOS E RACIONALIZAR A GESTÃO DE PESSOAS.							
<i>Esfera F Fonte 500</i>	10.000						10.000
TOTAL GERAL	130.992.987		19.392.312	300.000			150.685.299
21207 - FUNDAÇÃO PIAUÍ PREVIDÊNCIA							
09 - PREVIDÊNCIA SOCIAL	7.264.234		33.099.176	10.546.000			50.909.410
122 - ADMINISTRAÇÃO GERAL	7.264.234		32.636.601	3.096.000			42.996.835
0109 - GESTÃO, INOVAÇÃO E TRANSFORMAÇÃO DIGITAL	7.264.234		8.219.601	2.950.000			18.433.835
21.207.09.122.0109.2000 - ADMINISTRAÇÃO DA UNIDADE			8.091.377	2.950.000			11.041.377
GARANTIR A QUALIDADE DO SERVIÇO PÚBLICO E OS MEIOS NECESSÁRIOS PARA SUA MANUTENÇÃO E APERFEIÇOAMENTO.							
<i>Esfera F Fonte 800</i>			8.091.377	2.950.000			11.041.377
21.207.09.122.0109.2500 - GESTÃO DE PESSOAS	7.264.234		128.224				7.392.458
ADMINISTRAR COM EFICIÊNCIA A EXECUÇÃO DA DESPESA COM PESSOAL (EXECUÇÃO DA FOLHA DE PAGAMENTO).							
<i>Esfera F Fonte 500</i>	7.264.234		128.224				7.392.458
0110 - PREVIDÊNCIA SOCIAL DO SERVIDOR			24.417.000	146.000			24.563.000
21.207.09.122.0110.6059 - GESTÃO DA PREVIDÊNCIA			24.417.000	146.000			24.563.000

E S P E C I F I C A Ç Ã O	RECURSOS DE TODAS AS FONTES (R\$ 1,00)						
	PESSOAL E ENC SOC	JUROS E ENC DA DÍVIDA	OUTRAS DESP CORRENTES	INVESTIMENTOS	INVERSÕES FINANCEIRAS	AMORTIZAÇÃO DA DÍVIDA	TOTAL
GARANTIR A QUALIDADE DO SERVIÇO PÚBLICO E OS MEIOS NECESSÁRIOS PARA SUA MANUTENÇÃO E APERFEIÇOAMENTO - GESTÃO DA PREVIDÊNCIA. <i>Esfera S Fonte 800</i>			24.417.000	146.000			24.563.000
126 - TECNOLOGIA DA INFORMAÇÃO				7.450.000			7.450.000
0110 - PREVIDÊNCIA SOCIAL DO SERVIDOR				7.450.000			7.450.000
21.207.09.126.0110.7100 - MODERNIZAÇÃO DA GESTÃO E TRANSFORMAÇÃO DIGITAL				7.450.000			7.450.000
GARANTIR MODERNIZAÇÃO DA GESTÃO DO ESTADO - PRÓ-GESTÃO. <i>Esfera S Fonte 754</i>				7.450.000			7.450.000
128 - FORMAÇÃO DE RECURSOS HUMANOS			462.575				462.575
0110 - PREVIDÊNCIA SOCIAL DO SERVIDOR			462.575				462.575
21.207.09.128.0110.6060 - QUALIFICAÇÃO E VALORIZAÇÃO DO SERVIDOR			462.575				462.575
GARANTIR QUALIFICAÇÃO E VALORIZAÇÃO DO SERVIDOR. <i>Esfera S Fonte 800</i>			462.575				462.575
TOTAL GERAL	7.264.234		33.099.176	10.546.000			50.909.410
21208 - FUNDO DE PREVIDÊNCIA SOCIAL DO ESTADO DO PIAUÍ							
09 - PREVIDÊNCIA SOCIAL	2.793.934.075		350.003				2.794.284.078
122 - ADMINISTRAÇÃO GERAL			350.003				350.003
0110 - PREVIDÊNCIA SOCIAL DO SERVIDOR			350.003				350.003
21.208.09.122.0110.6001 - MANUTENÇÃO E COMPENSAÇÃO PREVIDENCIÁRIA - RPPS			350.003				350.003
CUMPRIR COM AS OBRIGAÇÕES DE MANUTENÇÃO DE LANÇAMENTOS CONTÁBEIS REFERENTE A TARIFAS BANCÁRIAS E CUMPRIMENTO DE PAGAMENTO MENSAL DE VALORES DE COMPENSAÇÃO PREVIDENCIÁRIA DEVIDO A OUTROS REGIMES DE PREVIDÊNCIA. <i>Esfera S Fonte 800</i>			350.003				350.003
272 - PREVIDÊNCIA DO REGIME ESTATUTÁRIO	2.793.934.075						2.793.934.075
0110 - PREVIDÊNCIA SOCIAL DO SERVIDOR	2.793.934.075						2.793.934.075
21.208.09.272.0110.6002 - PREVIDÊNCIA DO SERVIDOR PÚBLICO	2.793.934.075						2.793.934.075

E S P E C I F I C A Ç Ã O	R E C U R S O S D E T O D A S A S F O N T E S (R \$ 1,00)						
	P E S S O A L E E N C S O C	J U R O S E E N C D A D Í V I D A	O U T R A S D E S P C O R R E N T E S	I N V E S T I M E N T O S	I N V E R S Õ E S F I N A N C E I R A S	A M O R T I Z A Ç Ã O D A D Í V I D A	T O T A L
CUMPRIMENTO COM AS OBRIGAÇÕES DE PAGAMENTO DE FOLHA DE BENEFÍCIOS DE APOSENTADOS E PENSIONISTAS DO REGIME DE PREVIDÊNCIA PRÓPRIA DE SEGURIDADE SOCIAL DO ESTADO DO PIAUÍ. <i>Esfere S</i> <i>Fonte</i> 500	513.351.381						513.351.381
800	2.280.582.694						2.280.582.694
TOTAL GERAL	2.793.934.075		350.003				2.794.284.078



SECRETARIA DA JUSTIÇA



GOVERNO DO ESTADO DO PIAUÍ

LOA22. DEMONSTRATIVO DA DESPESA POR UNIDADE ORÇAMENTÁRIA E FONTE

E S P E C I F I C A Ç Ã O	RECURSOS DE TODAS AS FONTES (R\$ 1,00)		
	FISCAL	SEGURIDADE	TOTAL
DEMONSTRATIVO DA DESPESA POR UNIDADE ORÇAMENTÁRIA			
22 - SECRETARIA DA JUSTIÇA			
22101 - SECRETARIA DA JUSTIÇA	255.051.211		255.051.211
22201 - FUNDO PENITENCIÁRIO DO ESTADO DO PIAUÍ - FUNPESPI	12.065.823		12.065.823
TOTAL GERAL	267.117.034		267.117.034
DEMONSTRATIVO DA DESPESA POR FONTE DE RECURSOS			
22 - SECRETARIA DA JUSTIÇA			
500 - Recursos não Vinculados de Impostos	16.449.889		16.449.889
501 - Outros Recursos não Vinculados	238.182.345		238.182.345
700 - Outras Transferências de Convênios ou Instrumentos Congêneres da União	418.977		418.977
712 - Transferências Fundo a Fundo de Recursos do Fundo Penitenciário - FUNPEN	4.000.000		4.000.000
759 - Recursos Vinculados a Fundos	8.065.823		8.065.823
- - -			
TOTAL GERAL	267.117.034		267.117.034

GOVERNO DO ESTADO DO PIAUÍ
LOA23b. PROGRAMA DE TRABALHO - POR ÓRGÃO

E S P E C I F I C A Ç Ã O	RECURSOS DE TODAS AS FONTES (R\$ 1,00)						
	PESSOAL E ENC SOC	JUROS E ENC DA DÍVIDA	OUTRAS DESP CORRENTES	INVESTIMENTOS	INVERSÕES FINANCEIRAS	AMORTIZAÇÃO DA DÍVIDA	TOTAL
22 - SECRETARIA DA JUSTIÇA							
22101 - SECRETARIA DA JUSTIÇA							
06 - SEGURANÇA PÚBLICA	191.147.699		62.684.535	1.218.977			255.051.211
122 - ADMINISTRAÇÃO GERAL	191.147.699		59.684.535				250.832.234
0109 - GESTÃO, INOVAÇÃO E TRANSFORMAÇÃO DIGITAL	191.147.699		59.684.535				250.832.234
22.101.06.122.0109.2000 - ADMINISTRAÇÃO DA UNIDADE			43.513.051				43.513.051
GARANTIR A QUALIDADE DO SERVIÇO PÚBLICO E OS MEIOS NECESSÁRIOS PARA SUA MANUTENÇÃO E APERFEIÇOAMENTO.							
<i>Esfera F Fonte 500</i>			15.449.889				15.449.889
501			28.063.162				28.063.162
22.101.06.122.0109.2500 - GESTÃO DE PESSOAS	191.147.699		16.171.484				207.319.183
ADMINISTRAR COM EFICIÊNCIA A EXECUÇÃO DA DESPESA COM PESSOAL (EXECUÇÃO DA FOLHA DE PAGAMENTO).							
<i>Esfera F Fonte 501</i>	191.147.699		16.171.484				207.319.183
128 - FORMAÇÃO DE RECURSOS HUMANOS			110.000				110.000
0103 - PIAUÍ SEGURO			110.000				110.000
22.101.06.128.0103.6090 - PROMOÇÃO DE FORMAÇÃO, APERFEIÇOAMENTO, QUALIFICAÇÃO E DO SERVIDOR PENAL			110.000				110.000
PROMOVER A OFERTA DE QUALIFICAÇÃO PROFISSIONAL DOS SERVIDORES PENAS MEDIANTE A EXECUÇÃO DE PROGRAMAS DE FORMAÇÃO, CAPACITAÇÃO VOLTADOS PARA A MODERNIZAÇÃO DA PRESTAÇÃO DE SERVIÇOS PENAS.							
<i>Esfera F Fonte 501</i>			110.000				110.000
181 - POLICIAMENTO			1.000.000				1.000.000
0103 - PIAUÍ SEGURO			1.000.000				1.000.000
22.101.06.181.0103.6080 - GESTÃO DE OPERAÇÕES DE SEGURANÇA E INTELIGÊNCIA NO SISTEMA PRISIONAL			1.000.000				1.000.000
GESTÃO DE OPERAÇÕES DA POLÍCIA PENAL E FORTALECIMENTO DAS POLÍTICAS DE INTELIGÊNCIA, POR MEIO DE AÇÕES INTEGRADAS COM AS DEMAIS FORÇAS DE SEGURANÇA DO ESTADO.							

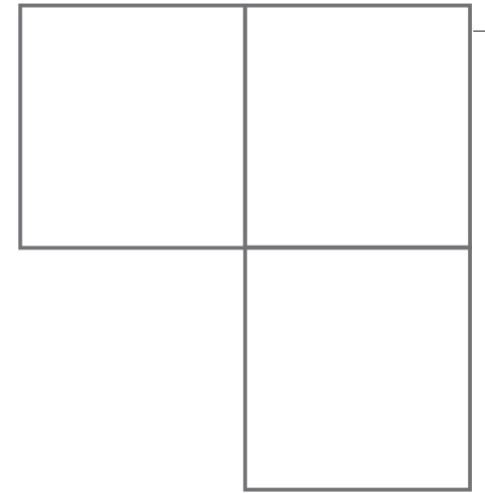
Impresso por Relatórios SEPLAN em 14/10/2023 09:31 - Consulta: 005540 - Dados atualizados em: 14/10/2023 09:31:13

E S P E C I F I C A Ç Ã O	R E C U R S O S D E T O D A S A S F O N T E S (R \$ 1,00)						
	P E S S O A L E E N C S O C	J U R O S E E N C D A D Í V I D A	O U T R A S D E S P C O R R E N T E S	I N V E S T I M E N T O S	I N V E R S Õ E S F I N A N C E I R A S	A M O R T I Z A Ç Ã O D A D Í V I D A	T O T A L
<i>Esfera F</i> <i>Fonte 501</i>			1.000.000				1.000.000
301 - ATENÇÃO BÁSICA			50.000				50.000
0103 - PIAUÍ SEGURO			50.000				50.000
22.101.06.301.0103.6085 - ATENÇÃO À SAÚDE BÁSICA NO ÂMBITO DO SISTEMA PRISIONAL			50.000				50.000
PROMOVER A ATENÇÃO BÁSICA DE SAÚDE ÀS PESSOAS PRIVADAS DE LIBERDADE, PROPORCIONANDO AÇÕES DE PREVENÇÃO E TRATAMENTO DE ENFERMIDADES NO ÂMBITO DO SISTEMA PRISIONAL.							
<i>Esfera F</i> <i>Fonte 500</i>			50.000				50.000
331 - PROTEÇÃO E BENEFÍCIOS AO TRABALHADOR			40.000				40.000
0103 - PIAUÍ SEGURO			40.000				40.000
22.101.06.331.0103.6092 - PROMOÇÃO DA MELHORIA DA QUALIDADE DE VIDA DO SERVIDOR PENAL			40.000				40.000
PROPÕE A IMPLEMENTAÇÃO DE PROJETOS DE PROGRAMAS DE ATENÇÃO PSICOSSOCIAL E DE SAÚDE NO TRABALHO DOS POLICIAIS PENAI E FOMENTAR POLÍTICAS PÚBLICAS QUE PROTEJAM, VALORIZEM E RECONHEÇAM ESSES PROFISSIONAIS.							
<i>Esfera F</i> <i>Fonte 501</i>			40.000				40.000
334 - FOMENTO AO TRABALHO			150.000				150.000
0103 - PIAUÍ SEGURO			150.000				150.000
22.101.06.334.0103.6082 - FOMENTO AO TRABALHO E RENDA NO SISTEMA PRISIONAL			150.000				150.000
PROMOVER INICIATIVAS QUE FOMENTEM A AMPLIAÇÃO DE VAGAS DE TRABALHO NO ÂMBITO DO SISTEMA PRISIONAL, INCLUSIVE POR MEIO DE CONVÊNIOS E PARCERIAS COM O PODER PÚBLICO, INICIATIVA PRIVADA E TERCEIRO SETOR, CONTRIBUINDO PARA A REINserÇÃO SOCIAL DAS PESSOAS PRIVADAS DE LIBERDADE ATRAVÉS DO TRABALHO.							
<i>Esfera F</i> <i>Fonte 500</i>			150.000				150.000
366 - EDUCAÇÃO DE JOVENS E ADULTOS			100.000				100.000
0103 - PIAUÍ SEGURO			100.000				100.000
22.101.06.366.0103.6084 - APOIO À EDUCAÇÃO NO SISTEMA PRISIONAL			100.000				100.000
A AÇÃO VISA A AMPLIAÇÃO DE ATIVIDADES EDUCACIONAIS, EM SUAS DIVERSAS MODALIDADES, NO ÂMBITO DO SISTEMA PRISIONAL, CONTRIBUINDO PARA A ERRADICAÇÃO DO ANALFABETISMO E PARA A REINserÇÃO SOCIAL DAS PESSOAS PRIVADAS DE LIBERDADE POR MEIO DA EDUCAÇÃO.							

Impresso por Relatórios SEPLAN em 14/10/2023 09:31 - Consulta: 005540 - Dados atualizados em: 14/10/2023 09:31:13

E S P E C I F I C A Ç Ã O	RECURSOS DE TODAS AS FONTES (R\$ 1,00)						
	PESSOAL E ENC SOC	JUROS E ENC DA DÍVIDA	OUTRAS DESP CORRENTES	INVESTIMENTOS	INVERSÕES FINANCEIRAS	AMORTIZAÇÃO DA DÍVIDA	TOTAL
<i>Esfera F</i> <i>Fonte 501</i>			100.000				100.000
421 - CUSTÓDIA E REINTEGRAÇÃO SOCIAL			1.550.000	1.218.977			2.768.977
0103 - PIAUÍ SEGURO			1.550.000	1.218.977			2.768.977
22.101.06.421.0103.5034 - CONSTRUÇÃO, REFORMA E AMPLIAÇÃO DAS UNIDADES DO SISTEMA PRISIONAL				1.000.000			1.000.000
OBJETIVA DAR SUPORTE AOS PROJETOS DE CONSTRUÇÕES, REFORMAS E AMPLIAÇÕES DE UNIDADES PENAIS E DEMAIS ESTRUTURAS DA SECRETARIA DE ESTADO DA JUSTIÇA, VISANDO APRIMORAR O SISTEMA PRISIONAL, CONTRIBUINDO PARA A REDUÇÃO DO DÉFICIT DE VAGAS.							
<i>Esfera F</i> <i>Fonte 500</i>				700.000			700.000
700				300.000			300.000
22.101.06.421.0103.6078 - APARELHAMENTO E MODERNIZAÇÃO DAS ESTRUTURAS DO SISTEMA PRISIONAL				218.977			218.977
TEM O OBJETIVO DAR SUPORTE ÀS AQUISIÇÕES DE MATERIAIS PERMANENTES; EQUIPAMENTOS DE SEGURANÇA, INCLUSIVE DE PROTEÇÃO INDIVIDUAL; VEÍCULOS ESPECIALIZADOS; TECNOLOGIAS, DENTRE OUTROS MATERIAIS IMPRESCINDÍVEIS PARA O FUNCIONAMENTO DAS UNIDADES PENAIS E ESTRUTURAS DA SECRETARIA DE ESTADO DA JUSTIÇA.							
<i>Esfera F</i> <i>Fonte 500</i>				100.000			100.000
700				118.977			118.977
22.101.06.421.0103.6086 - GESTÃO DAS POLÍTICAS DE ALTERNATIVAS PENAIS E MONITORAÇÃO ELETRÔNICA DE PESSOAS			1.100.000				1.100.000
DESENVOLVER AÇÕES, PROJETOS E ESTRATÉGIAS VOLTADAS AO ENFRENTAMENTO DO ENCARCERAMENTO EM MASSA E À AMPLIAÇÃO DA APLICAÇÃO DE ALTERNATIVAS PENAIS À PRISÃO, INCLUSIVE POR MEIO DE MONITORAÇÃO ELETRÔNICA DE PESSOAS COM ENFOQUE RESTAURATIVO, EM SUBSTITUIÇÃO À PRIVAÇÃO DE LIBERDADE.							
<i>Esfera F</i> <i>Fonte 501</i>			1.100.000				1.100.000
22.101.06.421.0103.6087 - APOIO AO EGRESSO DO SISTEMA PRISIONAL			450.000				450.000
A AÇÃO VISA A AMPLIAÇÃO DE ATIVIDADES EDUCACIONAIS, EM SUAS DIVERSAS MODALIDADES, NO ÂMBITO DO SISTEMA PRISIONAL, CONTRIBUINDO PARA A ERRADICAÇÃO DO ANALFABETISMO E PARA A REINserÇÃO SOCIAL DAS PESSOAS PRIVADAS DE LIBERDADE POR MEIO DA EDUCAÇÃO.							
<i>Esfera F</i> <i>Fonte 501</i>			450.000				450.000
TOTAL GERAL	191.147.699		62.684.535	1.218.977			255.051.211

E S P E C I F I C A Ç Ã O	RECURSOS DE TODAS AS FONTES (R\$ 1,00)						
	PESSOAL E ENC SOC	JUROS E ENC DA DÍVIDA	OUTRAS DESP CORRENTES	INVESTIMENTOS	INVERSÕES FINANCEIRAS	AMORTIZAÇÃO DA DÍVIDA	TOTAL
22201 - FUNDO PENITENCIÁRIO DO ESTADO DO PIAUÍ - FUNPESPI							
06 - SEGURANÇA PÚBLICA			3.542.366	8.523.457			12.065.823
421 - CUSTÓDIA E REINTEGRAÇÃO SOCIAL			3.542.366	8.523.457			12.065.823
0103 - PIAUÍ SEGURO			3.542.366	8.523.457			12.065.823
22.201.06.421.0103.6093 - GESTÃO DO FUNDO PENITENCIÁRIO DO ESTADO DO PIAUÍ - FUNPESPI			3.542.366	8.523.457			12.065.823
PROPORCIONAR RECURSOS E MEIOS, EM CARÁTER SUPLETIVO, PARA FINANCIAR E APOIAR AS ATIVIDADES E PROGRAMAS DE DESENVOLVIMENTO, MODERNIZAÇÃO E APRIMORAMENTO DO SISTEMA PENITENCIÁRIO ESTADUAL.							
<i>Esfera F</i>			3.000.000	1.000.000			4.000.000
<i>Fonte 712</i>							
759			542.366	7.523.457			8.065.823
TOTAL GERAL			3.542.366	8.523.457			12.065.823



ENCARGOS GERAIS DO ESTADO



GOVERNO DO ESTADO DO PIAUÍ

LOA22. DEMONSTRATIVO DA DESPESA POR UNIDADE ORÇAMENTÁRIA E FONTE


E S P E C I F I C A Ç Ã O	RECURSOS DE TODAS AS FONTES (R\$ 1,00)		
	FISCAL	SEGURIDADE	TOTAL
DEMONSTRATIVO DA DESPESA POR UNIDADE ORÇAMENTÁRIA			
24 - ENCARGOS GERAIS DO ESTADO			
24101 - ENCARGOS GERAIS DO ESTADO	2.753.719.297		2.753.719.297
TOTAL GERAL	2.753.719.297		2.753.719.297
DEMONSTRATIVO DA DESPESA POR FONTE DE RECURSOS			
24 - ENCARGOS GERAIS DO ESTADO			
500 - Recursos não Vinculados de Impostos	2.364.048.117		2.364.048.117
703 - Outras Transferências de Convênios ou Instrumentos Congêneres de outras Entidades	962.338		962.338
706 - Transferência Especial da União	26.030.096		26.030.096
750 - Recursos da Contribuição de Intervenção no Domínio Econômico - CIDE	63.978		63.978
753 - Recursos Provenientes de Taxas, Contribuições e Preços Públicos	62.614.768		62.614.768
754 - Recursos de Operações de Crédito	300.000.000		300.000.000
- - -			
TOTAL GERAL	2.753.719.297		2.753.719.297

E S P E C I F I C A Ç Ã O	RECURSOS DE TODAS AS FONTES (R\$ 1,00)						
	PESSOAL E ENC SOC	JUROS E ENC DA DÍVIDA	OUTRAS DESP CORRENTES	INVESTIMENTOS	INVERSÕES FINANCEIRAS	AMORTIZAÇÃO DA DÍVIDA	TOTAL
F <i>Fonte</i> 703				962.338			962.338
<i>Esfera</i> 706				26.030.096			26.030.096
846 - OUTROS ENCARGOS ESPECIAIS	657.103.505		208.422.160				865.525.665
9100 - ENCARGOS DE NATUREZA ESPECIAL	657.103.505		208.422.160				865.525.665
24.101.28.846.9100.0904 - ENCARGOS COM OBRIGAÇÕES PATRONAIS - FUNDO DA PREVIDÊNCIA	379.488.737						379.488.737
ATENDER AS DESPESAS RELATIVAS AOS ENCARGOS PATRONAIS DO FUNDO DE PREVIDÊNCIA DE RESPONSABILIDADE DO GOVERNO DO ESTADO.							
F <i>Fonte</i> 500	379.488.737						379.488.737
<i>Esfera</i>							
24.101.28.846.9100.0913 - CUMPRIMENTO DE SENTENÇAS JUDICIAIS	277.614.768		85.000.000				362.614.768
CUMPRIMENTO E PAGAMENTO DAS SENTENÇAS JUDICIAIS (PRECATORIOS E RPV).							
F <i>Fonte</i> 500	215.000.000		85.000.000				300.000.000
<i>Esfera</i> 753	62.614.768						62.614.768
24.101.28.846.9100.0915 - PROGRAMA DE FORMAÇÃO DO PATRIMÔNIO DO SERVIDOR - PASEP			111.422.160				111.422.160
ATENDER AS DESPESAS RELATIVAS AOS ENCARGOS DO PROGRAMA DE FORMAÇÃO DO PATRIMÔNIO.							
F <i>Fonte</i> 500			111.358.182				111.358.182
<i>Esfera</i> 750			63.978				63.978
24.101.28.846.9100.0916 - FUNDO DE CONTIGÊNCIA			1.000.000				1.000.000
ATENDER AS DESPESAS DE RESSARCIMENTOS DEVIDAS PELO ESTADO DO PIAUÍ NO CONTEXTO DO FUNDO DE CONTIGÊNCIA.							
F <i>Fonte</i> 500			1.000.000				1.000.000
<i>Esfera</i>							
24.101.28.846.9100.0917 - INDENIZAÇÕES, RESTITUIÇÕES E DEMAIS ENCARGOS			11.000.000				11.000.000
VIABILIZAR A COBERTURA ORÇAMENTÁRIA DE DESPESAS RELATIVAS A IDENIZAÇÕES, RESTITUIÇÕES E DEMAIS ENCARGOS HONRADOS PELO GOVERNO DO ESTADO.							
F <i>Fonte</i> 500			11.000.000				11.000.000
<i>Esfera</i>							

Impresso por Relatórios SEPLAN em 14/10/2023 09:32 - Consulta: 005540 - Dados atualizados em: 14/10/2023 09:32:49

E S P E C I F I C A Ç Ã O	RECURSOS DE TODAS AS FONTES (R\$ 1,00)						
	PESSOAL E ENC SOC	JUROS E ENC DA DÍVIDA	OUTRAS DESP CORRENTES	INVESTIMENTOS	INVERSÕES FINANCEIRAS	AMORTIZAÇÃO DA DÍVIDA	TOTAL
TOTAL GERAL	657.103.505	712.917.433	208.422.160	26.992.434	437.366.720	710.917.045	2.753.719.297

MINISTÉRIO PÚBLICO



GOVERNO DO ESTADO DO PIAUÍ

LOA22. DEMONSTRATIVO DA DESPESA POR UNIDADE ORÇAMENTÁRIA E FONTE

E S P E C I F I C A Ç Ã O	RECURSOS DE TODAS AS FONTES (R\$ 1,00)		
	FISCAL	SEGURIDADE	TOTAL
DEMONSTRATIVO DA DESPESA POR UNIDADE ORÇAMENTÁRIA			
25 - MINISTÉRIO PÚBLICO			
25101 - PROCURADORIA GERAL DA JUSTIÇA	267.520.344		267.520.344
25102 - FUNDO ESPECIAL DO MINISTÉRIO PÚBLICO	7.501.500		7.501.500
25104 - FUNDO ESTADUAL DE PROTEÇÃO E DEFESA DO CONSUMIDOR - FPCD	2.000.000		2.000.000
TOTAL GERAL	277.021.844		277.021.844
DEMONSTRATIVO DA DESPESA POR FONTE DE RECURSOS			
25 - MINISTÉRIO PÚBLICO			
500 - Recursos não Vinculados de Impostos	267.600.344		267.600.344
759 - Recursos Vinculados a Fundos	9.421.500		9.421.500
- - -			
TOTAL GERAL	277.021.844		277.021.844

GOVERNO DO ESTADO DO PIAUÍ
LOA23b. PROGRAMA DE TRABALHO - POR ÓRGÃO

E S P E C I F I C A Ç Ã O	RECURSOS DE TODAS AS FONTES (R\$ 1,00)						
	PESSOAL E ENC SOC	JUROS E ENC DA DÍVIDA	OUTRAS DESP CORRENTES	INVESTIMENTOS	INVERSÕES FINANCEIRAS	AMORTIZAÇÃO DA DÍVIDA	TOTAL
25 - MINISTÉRIO PÚBLICO							
25101 - PROCURADORIA GERAL DA JUSTIÇA							
03 - ESSENCIAL À JUSTIÇA	195.909.052	94.000	48.363.383	21.423.909		230.000	266.020.344
122 - ADMINISTRAÇÃO GERAL	195.909.052	94.000	48.063.383	21.422.869		230.000	265.719.304
0111 - MINISTÉRIO PÚBLICO POR TODO O PIAUÍ	195.909.052	94.000	48.063.383	21.422.869		230.000	265.719.304
25.101.03.122.0111.2000 - COORDENAÇÃO E MANUTENÇÃO DOS SERVIÇOS ADMINISTRATIVOS		94.000	48.063.383			230.000	48.387.383
POSSIBILITAR O ADEQUADO FUNCIONAMENTO DA ESTRUTURA OPERACIONAL DO MPPI E COM A MANUTENÇÃO NECESSÁRIA PARA UMA GESTÃO ADMINISTRATIVA MODERNA, EFICIENTE E DE EXCELÊNCIA NO SERVIÇO À SOCIEDADE PIAUIENSE.							
<i>Esfera F Fonte 500</i>		94.000	48.063.383			230.000	48.387.383
25.101.03.122.0111.2600 - GESTÃO DE PESSOAS	195.909.052						195.909.052
TORNAR EFETIVAS AS ESTRATÉGIAS PARA O DESENVOLVIMENTO E MOTIVAÇÃO DO CAPITAL HUMANO DO MPPI PARA O DESEMPENHO DE SUAS FUNÇÕES, BEM COMO POSSIBILITAR A GESTÃO DA FOLHA DE PAGAMENTOS, COM O CUMPRIMENTO DE SEUS ENCARGOS E A AMORTIZAÇÃO DO PASSIVO TRABALHISTA QUE A INSTITUIÇÃO POSSUI COM OS SEUS MEMBROS E SERVIDORES.							
<i>Esfera F Fonte 500</i>	195.909.052						195.909.052
25.101.03.122.0111.6199 - INFRAESTRUTURA FÍSICA E TECNOLÓGICA				21.422.869			21.422.869
REESTRUTURAR A INSTITUIÇÃO COM SOLUÇÕES TECNOLÓGICAS INTEGRADAS E INOVADORAS BEM COMO ADQUIRIR EQUIPAMENTOS PARA MELHORIA DA SEGURANÇA INSTITUCIONAL.							
<i>Esfera F Fonte 500</i>				21.422.869			21.422.869
124 - CONTROLE INTERNO			60.000				60.000
0111 - MINISTÉRIO PÚBLICO POR TODO O PIAUÍ			60.000				60.000
25.101.03.124.0111.6112 - MANUTENÇÃO DAS ATIVIDADES FINIS DA CORREGEDORIA GERAL DO MINISTÉRIO PÚBLICO			60.000				60.000


Impresso por Relatórios SEPLAN em 14/10/2023 09:33 - Consulta: 005540 - Dados atualizados em: 14/10/2023 09:33:41

E S P E C I F I C A Ç Ã O	RECURSOS DE TODAS AS FONTES (R\$ 1,00)						
	PESSOAL E ENC SOC	JUROS E ENC DA DÍVIDA	OUTRAS DESP CORRENTES	INVESTIMENTOS	INVERSÕES FINANCEIRAS	AMORTIZAÇÃO DA DÍVIDA	TOTAL
POSSIBILITAR O ADEQUADO FUNCIONAMENTO DOS SERVIÇOS DA CORREGEDORIA NO DESEMPENHO DE SUA PRINCIPAL FUNÇÃO: ORIENTAR E FISCALIZAR AS ATIVIDADES FUNCIONAIS E A CONDUTA DOS MEMBROS DO MINISTÉRIO PÚBLICO DO ESTADO DO PIAUÍ.							
<i>Esfera F</i> <i>Fonte 500</i>			60.000				60.000
128 - FORMAÇÃO DE RECURSOS HUMANOS			240.000	1.040			241.040
0111 - MINISTÉRIO PÚBLICO POR TODO O PIAUÍ			240.000	1.040			241.040
25.101.03.128.0111.6107 - APERFEIÇOAMENTO PROFISSIONAL DE MEMBROS E SERVIDORES			240.000	1.040			241.040
CAPACITAR MEMBROS E SERVIDORES DO MINISTÉRIO PÚBLICO ATRAVÉS DA REALIZAÇÃO DE CURSOS, SEMINÁRIOS, CONGRESSOS, PALESTRAS, ENTRE OUTROS, VISANDO O APRIMORAMENTO PROFISSIONAL DA INSTITUIÇÃO E A MELHOR EXECUÇÃO DOS SERVIÇOS E RACIONALIZAÇÃO DOS RECURSOS.							
<i>Esfera F</i> <i>Fonte 500</i>			240.000	1.040			241.040
28 - ENCARGOS ESPECIAIS	1.500.000						1.500.000
846 - OUTROS ENCARGOS ESPECIAIS	1.500.000						1.500.000
0111 - MINISTÉRIO PÚBLICO POR TODO O PIAUÍ	1.500.000						1.500.000
25.101.28.846.0111.6110 - PRECATÓRIOS ADMINISTRATIVOS	1.500.000						1.500.000
ATENDER AO PAGAMENTO DE OBRIGAÇÕES RECONHECIDAS COMO PRECATÓRIOS ADMINISTRATIVOS OU SENTENÇAS JUDICIAIS, INCLUSIVE AQUELAS DEFINIDAS EM LEIS COMO DE PEQUENO VALOR E OUTROS DÉBITOS ADMINISTRATIVOS PERIÓDICOS VINCENDOS.							
<i>Esfera F</i> <i>Fonte 500</i>	1.500.000						1.500.000
TOTAL GERAL	197.409.052	94.000	48.363.383	21.423.909		230.000	267.520.344
25102 - FUNDO ESPECIAL DO MINISTÉRIO PÚBLICO							
03 - ESSENCIAL À JUSTIÇA			1.641.500	5.860.000			7.501.500
122 - ADMINISTRAÇÃO GERAL			1.641.500	5.860.000			7.501.500
0111 - MINISTÉRIO PÚBLICO POR TODO O PIAUÍ			1.641.500	5.860.000			7.501.500
25.102.03.122.0111.6113 - MODERNIZAÇÃO DO MINISTÉRIO PÚBLICO ESTADUAL			1.641.500	5.860.000			7.501.500
MODERNIZAR, ADAPTAR E MANTER IMÓVEIS E EQUIPAMENTOS DA INSTITUIÇÃO, MATERIAL, BEM COMO A REALIZAÇÃO DE CONCURSOS PÚBLICOS E QUALIFICAÇÃO DOS MEMBROS E DO PESSOAL ADMINISTRATIVO DO MINISTÉRIO PÚBLICO DO ESTADO DO PIAUÍ.							
<i>Esfera F</i> <i>Fonte 759</i>			1.641.500	5.860.000			7.501.500

Impresso por Relatórios SEPLAN em 14/10/2023 09:33 - Consulta: 005540 - Dados atualizados em: 14/10/2023 09:33:41

E S P E C I F I C A Ç Ã O	RECURSOS DE TODAS AS FONTES (R\$ 1,00)						
	PESSOAL E ENC SOC	JUROS E ENC DA DÍVIDA	OUTRAS DESP CORRENTES	INVESTIMENTOS	INVERSÕES FINANCEIRAS	AMORTIZAÇÃO DA DÍVIDA	TOTAL
TOTAL GERAL			1.641.500	5.860.000			7.501.500
25104 - FUNDO ESTADUAL DE PROTEÇÃO E DEFESA DO CONSUMIDOR - FPCD							
03 - ESSENCIAL À JUSTIÇA			980.000	1.020.000			2.000.000
122 - ADMINISTRAÇÃO GERAL			980.000	1.020.000			2.000.000
0111 - MINISTÉRIO PÚBLICO POR TODO O PIAUÍ			980.000	1.020.000			2.000.000
25.104.03.122.0111.6114 - PROTEÇÃO E DEFESA DO CONSUMIDOR			980.000	1.020.000			2.000.000
DESENVOLVER AÇÕES VOLTADAS PARA A PROTEÇÃO E DEFESA DO CONSUMIDOR E A MELHORIA DOS SERVIÇOS PRESTADOS PELO PROCON.							
<i>Esfera F</i>			80.000				80.000
<i>Fonte 500</i>							
759			900.000	1.020.000			1.920.000
TOTAL GERAL			980.000	1.020.000			2.000.000

POLÍCIA MILITAR DO PIAUÍ



GOVERNO DO ESTADO DO PIAUÍ

LOA22. DEMONSTRATIVO DA DESPESA POR UNIDADE ORÇAMENTÁRIA E FONTE

E S P E C I F I C A Ç Ã O	RECURSOS DE TODAS AS FONTES (R\$ 1,00)		
	FISCAL	SEGURIDADE	TOTAL
DEMONSTRATIVO DA DESPESA POR UNIDADE ORÇAMENTÁRIA			
26 - POLÍCIA MILITAR DO PIAUÍ			
26101 - POLÍCIA MILITAR DO PIAUÍ	804.214.518		804.214.518
26102 - HOSPITAL DIRCEU ARCOVERDE DA PMPI - TERESINA		23.822.716	23.822.716
26103 - 2º BATALHÃO DE POLÍCIA MILITAR - PARNAÍBA	300.000		300.000
26104 - 3º BATALHÃO DE POLÍCIA MILITAR - FLORIANO	376.255		376.255
26105 - 4º BATALHÃO DE POLÍCIA MILITAR - PICOS	290.000		290.000
26106 - 7º BATALHÃO DE POLÍCIA MILITAR - CORRENTE	297.000		297.000
26107 - CENTRO DE EDUCAÇÃO PROFISSIONAL	250.000		250.000
26108 - 10º BATALHÃO DE POLÍCIA MILITAR - URUÇUÍ	290.000		290.000
26109 - 11º BATALHÃO DE POLÍCIA MILITAR - SÃO RAIMUNDO NONATO	320.000		320.000
26110 - 12º BATALHÃO DE POLÍCIA MILITAR - PIRIPIRI	250.000		250.000
26111 - 14º BATALHÃO DE POLÍCIA MILITAR - OEIRAS	250.000		250.000
26112 - 15º BATALHÃO DE POLÍCIA MILITAR - CAMPO MAIOR	350.000		350.000
26113 - 20º BATALHÃO DE POLÍCIA MILITAR - PAULISTANA	250.000		250.000
26114 - 24º BATALHÃO POLICIAL MILITAR LUIS CORREIA	210.000		210.000
26115 - 16º BATALHÃO DE POLÍCIA MILITAR - JOSÉ DE FREITAS	250.000		250.000
26116 - 18º BATALHÃO DE POLÍCIA MILITAR - ÁGUA BRANCA	250.000		250.000
26117 - 19º BATALHÃO DE POLÍCIA MILITAR - BOM JESUS	250.000		250.000
26201 - FUNDO DA POLÍCIA MILITAR DO ESTADO DO PIAUÍ PARA POLÍTICAS PÚBLICAS DE SEGURANÇA PÚBLICA	200.000		200.000
TOTAL GERAL	808.597.773	23.822.716	832.420.489

DEMONSTRATIVO DA DESPESA POR FONTE DE RECURSOS

26 - POLÍCIA MILITAR DO PIAUÍ			
500 - Recursos não Vinculados de Impostos	808.404.968	23.822.716	832.227.684
700 - Outras Transferências de Convênios ou Instrumentos Congêneres da União	69.550		69.550
702 - Outras Transferências de Convênios ou Instrumentos Congêneres dos Municípios	123.255		123.255
- - -			

Impresso por Relatórios SEPLAN em 14/10/2023 08:40 - Consulta: 004255 - Dados atualizados em: 14/10/2023 08:40:15

E S P E C I F I C A Ç Ã O	RECURSOS DE TODAS AS FONTES (R\$ 1,00)		
	FISCAL	SEGURIDADE	TOTAL
TOTAL GERAL	808.597.773	23.822.716	832.420.489

GOVERNO DO ESTADO DO PIAUÍ
LOA23b. PROGRAMA DE TRABALHO - POR ÓRGÃO

E S P E C I F I C A Ç Ã O	RECURSOS DE TODAS AS FONTES (R\$ 1,00)						
	PESSOAL E ENC SOC	JUROS E ENC DA DÍVIDA	OUTRAS DESP CORRENTES	INVESTIMENTOS	INVERSÕES FINANCEIRAS	AMORTIZAÇÃO DA DÍVIDA	TOTAL
26 - POLÍCIA MILITAR DO PIAUÍ							
26101 - POLÍCIA MILITAR DO PIAUÍ							
06 - SEGURANÇA PÚBLICA	659.710.708		143.934.260	569.550			804.214.518
121 - PLANEJAMENTO E ORÇAMENTO			2.051.550				2.051.550
0103 - PIAUÍ SEGURO			2.051.550				2.051.550
26.101.06.121.0103.6158 - GESTÃO DAS PARCERIAS			2.051.550				2.051.550
GESTÃO DE PARCERIAS COM ENTES PÚBLICOS E PRIVADOS ATRAVÉS DE CONVÊNIOS, TERMOS DE COOPERAÇÃO, AJUSTES E OUTROS INSTRUMENTOS, TENDO COMO ESCOPO A PRESTAÇÃO DE SERVIÇOS E ATIVIDADES QUE VISAM A SEGURANÇA PÚBLICA E PACIFICAÇÃO SOCIAL.							
<i>Esfera F</i>			1.928.295				1.928.295
<i>Fonte 500</i>			123.255				123.255
702							
122 - ADMINISTRAÇÃO GERAL	659.710.708		43.687.213				703.397.921
0103 - PIAUÍ SEGURO			874.000				874.000
26.101.06.122.0103.6156 - GESTÃO DA IDENTIDADE INSTITUCIONAL			874.000				874.000
GESTÃO DE AÇÕES QUE PROMOVAM O ALINHAMENTO DA VISÃO, MISSÃO E VALORES DA INSTITUIÇÃO ÀS POLÍTICAS PÚBLICAS QUANTO A SEGURANÇA, ATRAVÉS DAS INOVAÇÕES MELHORAMENTOS, DESENVOLVIMENTOS E ESTUDOS DE PROCESSOS, NORMATIZAÇÕES PARA EFICIÊNCIA E AGREGAÇÃO DE VALOR, BEM COMO A GERAÇÃO DE COMPETÊNCIAS, MERITOCRACIAS, CAPACITAÇÕES, VALORIZAÇÕES E IMAGEM CORPORATIVA.							
<i>Esfera F</i>			874.000				874.000
0109 - GESTÃO, INOVAÇÃO E TRANSFORMAÇÃO DIGITAL	659.710.708		42.813.213				702.523.921
26.101.06.122.0109.2000 - ADMINISTRAÇÃO DA UNIDADE			2.742.700				2.742.700
GARANTIR A QUALIDADE DO SERVIÇO PÚBLICO E OS MEIOS NECESSÁRIOS PARA SUA MANUTENÇÃO E APERFEIÇOAMENTO.							
<i>Esfera F</i>			2.742.700				2.742.700
26.101.06.122.0109.2500 - GESTÃO DE PESSOAS	659.710.708		40.070.513				699.781.221

Impresso por Relatórios SEPLAN em 14/10/2023 09:36 - Consulta: 005540 - Dados atualizados em: 14/10/2023 09:36:05

E S P E C I F I C A Ç Ã O	RECURSOS DE TODAS AS FONTES (R\$ 1,00)						TOTAL
	PESSOAL E ENC SOC	JUROS E ENC DA DÍVIDA	OUTRAS DESP CORRENTES	INVESTIMENTOS	INVERSÕES FINANCEIRAS	AMORTIZAÇÃO DA DÍVIDA	
ADMINISTRAR COM EFICIÊNCIA A EXECUÇÃO DA DESPESA COM PESSOAL (EXECUÇÃO DA FOLHA DE PAGAMENTO).							
<i>Esfera F</i> <i>Fonte 500</i>	659.710.708		40.070.513				699.781.221
126 - TECNOLOGIA DA INFORMAÇÃO			590.000				590.000
0103 - PIAUÍ SEGURO			590.000				590.000
26.101.06.126.0103.6154 - GESTÃO DAS TECNOLOGIAS DA INFORMAÇÃO			590.000				590.000
GESTÃO DAS ESTRUTURAS DE TECNOLOGIAS DA INFORMAÇÃO, INCLUINDO AQUISIÇÕES E MANUTENÇÕES, COM ÊNFASE NA MODERNIZAÇÃO DOS SISTEMAS DE GERAÇÃO DE DADOS INSTITUCIONAIS, SISTEMA DE RÁDIOCOMUNICAÇÃO, SISTEMA DE ATENDIMENTO E DESPACHO, SISTEMA DE MONITORAMENTO, SISTEMA DE GEOLOCALIZAÇÃO, SISTEMA DE GESTÃO ADMINISTRATIVA, SISTEMA MOBILE, ENTRE OUTROS.							
<i>Esfera F</i> <i>Fonte 500</i>			590.000				590.000
181 - POLICIAMENTO			47.739.500				47.739.500
0103 - PIAUÍ SEGURO			47.739.500				47.739.500
26.101.06.181.0103.6153 - GESTÃO DAS MOBILIDADES POLICIAIS			47.739.500				47.739.500
GESTÃO DAS MOBILIDADES DA PMPI, INCLUINDO AS AQUISIÇÕES E MANUTENÇÕES, ENTRE ESTES: VEÍCULOS AUTOMOTORES, MOTOCICLETAS, QUADRICICLOS, LANCHAS, AERONAVES, HELICÓPTEROS, AERONAVES NÃO TRIPULADAS (DRONE), CAVALOS E OUTROS MEIOS DE MOBILIDADES, INCLUINDO O USO DE VEÍCULOS ALUGADOS E CEDIDOS.							
<i>Esfera F</i> <i>Fonte 500</i>			47.739.500				47.739.500
331 - PROTEÇÃO E BENEFÍCIOS AO TRABALHADOR			693.800				693.800
0103 - PIAUÍ SEGURO			693.800				693.800
26.101.06.331.0103.6157 - GESTÃO DAS SUSTENTABILIDADES			693.800				693.800
GESTÃO DE AÇÕES PARA A SUSTENTABILIDADE INSTITUCIONAL E SOCIAL VOLTADAS A SEGURANÇA, INCLUINDO O USO DE ESTRUTURAS, PROGRAMAS SOCIAIS TAIS COMO O PROGRAMA EDUCACIONAL DE RESISTÊNCIA ÀS DROGAS E À VIOLÊNCIA (PROERD), PELOTÃO MIRIM, COLÉGIO MILITAR, POLICIAMENTO ESCOLAR, CENTRO DE ASSISTÊNCIA INTEGRAL A SAÚDE (CAIS), AUXÍLIOS SOCIAIS A POLICIAIS MILITARES E PATROCÍNIOS A ENTES SEM FINS LUCRATIVOS VOLTADAS A PREVENÇÃO DA CRIMINALIDADE.							
<i>Esfera F</i> <i>Fonte 500</i>			693.800				693.800
422 - DIREITOS INDIVIDUAIS, COLETIVOS E DIFUSOS			35.435.197				35.435.197
0103 - PIAUÍ SEGURO			35.435.197				35.435.197

E S P E C I F I C A Ç Ã O	RECURSOS DE TODAS AS FONTES (R\$ 1,00)						
	PESSOAL E ENC SOC	JUROS E ENC DA DÍVIDA	OUTRAS DESP CORRENTES	INVESTIMENTOS	INVERSÕES FINANCEIRAS	AMORTIZAÇÃO DA DÍVIDA	TOTAL
26.101.06.422.0103.6155 - GESTÃO DAS AÇÕES PARA PACIFICAÇÃO			35.435.197				35.435.197
GESTÃO DAS AÇÕES PARA PACIFICAÇÃO SOCIAL, INCLUINDO AQUISIÇÕES E MANUTENÇÕES, TAIS COMO AS AÇÕES POLICIAIS OSTENSIVAS, DE INTELIGÊNCIA INSTITUCIONAL, JUDICIÁRIAS MILITARES, CORREIÇÕES ADMINISTRATIVAS, EXCETO AS ATIVIDADES MEIO, AÇÕES DE SUSTENTABILIDADES E DECORRENTES DE PARCERIAS.							
<i>Esfera F Fonte 500</i>			35.435.197				35.435.197
451 - INFRAESTRUTURA URBANA			13.737.000	569.550			14.306.550
0103 - PIAUÍ SEGURO			13.737.000	569.550			14.306.550
26.101.06.451.0103.6097 - GESTÃO DAS INFRAESTRUTURAS			13.737.000	569.550			14.306.550
GESTÃO DAS INFRAESTRUTURAS DA PMPI COM ÊNFASE NAS CONSTRUÇÕES E REFORMAS FÍSICAS DAS EDIFICAÇÕES, BEM COMO AS AQUISIÇÕES DE MATERIAIS PERMANENTES, MOBILIÁRIOS E UTENSÍLIOS DOMÉSTICOS, E MANUTENÇÕES COM LOCAÇÕES DE IMÓVEIS E PAGAMENTOS DE ÁGUA, ENERGIA ELÉTRICA, SANEAMENTO E OUTROS.							
<i>Esfera F Fonte 500</i>			13.737.000	500.000			14.237.000
700				69.550			69.550
TOTAL GERAL	659.710.708		143.934.260	569.550			804.214.518
26102 - HOSPITAL DIRCEU ARCOVERDE DA PMPI - TERESINA							
10 - SAÚDE			23.322.716	500.000			23.822.716
122 - ADMINISTRAÇÃO GERAL			18.074.381	325.000			18.399.381
0100 - PIAUÍ SAUDÁVEL			8.506.334	325.000			8.831.334
26.102.10.122.0100.2000 - ADMINISTRAÇÃO DA UNIDADE			8.506.334	325.000			8.831.334
GARANTIR A QUALIDADE DO SERVIÇO PÚBLICO E OS MEIOS NECESSÁRIOS PARA SUA MANUTENÇÃO E APERFEIÇOAMENTO.							
<i>Esfera S Fonte 500</i>			8.506.334	325.000			8.831.334
0109 - GESTÃO, INOVAÇÃO E TRANSFORMAÇÃO DIGITAL			9.568.047				9.568.047
26.102.10.122.0109.2500 - GESTÃO DE PESSOAS			9.568.047				9.568.047
ADMINISTRAR COM EFICIÊNCIA A EXECUÇÃO DA DESPESA COM PESSOAL (EXECUÇÃO DA FOLHA DE PAGAMENTO).							
<i>Esfera S Fonte 500</i>			9.568.047				9.568.047
302 - ASSISTÊNCIA HOSPITALAR E AMBULATORIAL			5.248.335	175.000			5.423.335
0100 - PIAUÍ SAUDÁVEL			5.248.335	175.000			5.423.335

E S P E C I F I C A Ç Ã O	RECURSOS DE TODAS AS FONTES (R\$ 1,00)						TOTAL
	PESSOAL E ENC SOC	JUROS E ENC DA DÍVIDA	OUTRAS DESP CORRENTES	INVESTIMENTOS	INVERSÕES FINANCEIRAS	AMORTIZAÇÃO DA DÍVIDA	
26.102.10.302.0100.6024 - ASSISTÊNCIA HOSPITALAR E AMBULATORIAL			5.248.335	175.000			5.423.335
PRESTAR ASSISTÊNCIA HOSPITALAR E AMBULATORIAL AOS SERVIDORES ATIVOS E INATIVOS DA PM-PI E SEUS DEPENDENTES, AOS DEMAIS SERVIDORES ESTADUAIS E À POPULAÇÃO EM GERAL, PROVENDO ASSIM, SAÚDE DE QUALIDADE MEDIANTE A AMPLIAÇÃO DO ACESSO AOS SERVIÇOS DIRECIONADOS À CRIANÇA E AO ADOLESCENTE, À MULHER, AO ADULTO E AO IDOSO E PESSOAS COM DEFICIÊNCIA. A ESSA AÇÃO, CONSTITUIRÁ A MANUTENÇÃO DA ATIVIDADE FIM DO HOSPITAL, ENVOLVENDO O PAGAMENTO DOS PROFISSIONAIS DE SAÚDE, BEM COMO A AQUISIÇÃO DE BENS DE CONSUMO (MATERIAIS FARMACOLÓGICOS, HOSPITALARES, LABORATORIAIS E ODONTOLÓGICOS), BENS PERMANENTES (APARELHOS, EQUIPAMENTOS, UTENSÍLIOS MÉDICO-ODONTOLÓGICO, LABORATORIAL E HOSPITALAR) E SERVIÇOS (PESSOA FÍSICA E/OU JURÍDICA).							
<i>Esfera S</i> <i>Fonte 500</i>			5.248.335	175.000			5.423.335
TOTAL GERAL			23.322.716	500.000			23.822.716
26103 - 2º BATALHÃO DE POLÍCIA MILITAR - PARNAÍBA							
06 - SEGURANÇA PÚBLICA			300.000				300.000
122 - ADMINISTRAÇÃO GERAL			300.000				300.000
0109 - GESTÃO, INOVAÇÃO E TRANSFORMAÇÃO DIGITAL			300.000				300.000
26.103.06.122.0109.2000 - ADMINISTRAÇÃO DA UNIDADE			300.000				300.000
GARANTIR A QUALIDADE DO SERVIÇO PÚBLICO E OS MEIOS NECESSÁRIOS PARA SUA MANUTENÇÃO E APERFEIÇOAMENTO.							
<i>Esfera F</i> <i>Fonte 500</i>			300.000				300.000
TOTAL GERAL			300.000				300.000
26104 - 3º BATALHÃO DE POLÍCIA MILITAR - FLORIANO							
06 - SEGURANÇA PÚBLICA			376.255				376.255
122 - ADMINISTRAÇÃO GERAL			376.255				376.255
0109 - GESTÃO, INOVAÇÃO E TRANSFORMAÇÃO DIGITAL			376.255				376.255
26.104.06.122.0109.2000 - ADMINISTRAÇÃO DA UNIDADE			376.255				376.255
GARANTIR A QUALIDADE DO SERVIÇO PÚBLICO E OS MEIOS NECESSÁRIOS PARA SUA MANUTENÇÃO E APERFEIÇOAMENTO.							
<i>Esfera F</i> <i>Fonte 500</i>			376.255				376.255
TOTAL GERAL			376.255				376.255
26105 - 4º BATALHÃO DE POLÍCIA MILITAR - PICOS							
06 - SEGURANÇA PÚBLICA			290.000				290.000

Impresso por Relatórios SEPLAN em 14/10/2023 09:36 - Consulta: 005540 - Dados atualizados em: 14/10/2023 09:36:05

E S P E C I F I C A Ç Ã O	RECURSOS DE TODAS AS FONTES (R\$ 1,00)						
	PESSOAL E ENC SOC	JUROS E ENC DA DÍVIDA	OUTRAS DESP CORRENTES	INVESTIMENTOS	INVERSÕES FINANCEIRAS	AMORTIZAÇÃO DA DÍVIDA	TOTAL
122 - ADMINISTRAÇÃO GERAL			290.000				290.000
0109 - GESTÃO, INOVAÇÃO E TRANSFORMAÇÃO DIGITAL			290.000				290.000
26.105.06.122.0109.2000 - ADMINISTRAÇÃO DA UNIDADE			290.000				290.000
GARANTIR A QUALIDADE DO SERVIÇO PÚBLICO E OS MEIOS NECESSÁRIOS PARA SUA MANUTENÇÃO E APERFEIÇOAMENTO.							
<i>Esfera F</i> <i>Fonte 500</i>			290.000				290.000
TOTAL GERAL			290.000				290.000
26106 - 7º BATALHÃO DE POLÍCIA MILITAR - CORRENTE							
06 - SEGURANÇA PÚBLICA			297.000				297.000
122 - ADMINISTRAÇÃO GERAL			297.000				297.000
0109 - GESTÃO, INOVAÇÃO E TRANSFORMAÇÃO DIGITAL			297.000				297.000
26.106.06.122.0109.2000 - ADMINISTRAÇÃO DA UNIDADE			297.000				297.000
GARANTIR A QUALIDADE DO SERVIÇO PÚBLICO E OS MEIOS NECESSÁRIOS PARA SUA MANUTENÇÃO E APERFEIÇOAMENTO.							
<i>Esfera F</i> <i>Fonte 500</i>			297.000				297.000
TOTAL GERAL			297.000				297.000
26107 - CENTRO DE EDUCAÇÃO PROFISSIONAL							
06 - SEGURANÇA PÚBLICA			250.000				250.000
122 - ADMINISTRAÇÃO GERAL			250.000				250.000
0109 - GESTÃO, INOVAÇÃO E TRANSFORMAÇÃO DIGITAL			250.000				250.000
26.107.06.122.0109.2000 - ADMINISTRAÇÃO DA UNIDADE			250.000				250.000
GARANTIR A QUALIDADE DO SERVIÇO PÚBLICO E OS MEIOS NECESSÁRIOS PARA SUA MANUTENÇÃO E APERFEIÇOAMENTO.							
<i>Esfera F</i> <i>Fonte 500</i>			250.000				250.000
TOTAL GERAL			250.000				250.000
26108 - 10º BATALHÃO DE POLÍCIA MILITAR - URUÇUI							
06 - SEGURANÇA PÚBLICA			290.000				290.000
122 - ADMINISTRAÇÃO GERAL			290.000				290.000
0109 - GESTÃO, INOVAÇÃO E TRANSFORMAÇÃO DIGITAL			290.000				290.000
26.108.06.122.0109.2000 - ADMINISTRAÇÃO DA UNIDADE			290.000				290.000
GARANTIR A QUALIDADE DO SERVIÇO PÚBLICO E OS MEIOS NECESSÁRIOS PARA SUA MANUTENÇÃO E APERFEIÇOAMENTO.							

E S P E C I F I C A Ç Ã O	RECURSOS DE TODAS AS FONTES (R\$ 1,00)						
	PESSOAL E ENC SOC	JUROS E ENC DA DÍVIDA	OUTRAS DESP CORRENTES	INVESTIMENTOS	INVERSÕES FINANCEIRAS	AMORTIZAÇÃO DA DÍVIDA	TOTAL
<i>Esfera F</i> <i>Fonte 500</i>			290.000				290.000
TOTAL GERAL			290.000				290.000
26109 - 11° BATALHÃO DE POLÍCIA MILITAR - SÃO RAIMUNDO NONATO							
06 - SEGURANÇA PÚBLICA			320.000				320.000
122 - ADMINISTRAÇÃO GERAL			320.000				320.000
0109 - GESTÃO, INOVAÇÃO E TRANSFORMAÇÃO DIGITAL			320.000				320.000
26.109.06.122.0109.2000 - ADMINISTRAÇÃO DA UNIDADE			320.000				320.000
GARANTIR A QUALIDADE DO SERVIÇO PÚBLICO E OS MEIOS NECESSÁRIOS PARA SUA MANUTENÇÃO E APERFEIÇOAMENTO.							
<i>Esfera F</i> <i>Fonte 500</i>			320.000				320.000
TOTAL GERAL			320.000				320.000
26110 - 12° BATALHÃO DE POLÍCIA MILITAR - PIRIPIRI							
06 - SEGURANÇA PÚBLICA			250.000				250.000
122 - ADMINISTRAÇÃO GERAL			250.000				250.000
0109 - GESTÃO, INOVAÇÃO E TRANSFORMAÇÃO DIGITAL			250.000				250.000
26.110.06.122.0109.2000 - ADMINISTRAÇÃO DA UNIDADE			250.000				250.000
GARANTIR A QUALIDADE DO SERVIÇO PÚBLICO E OS MEIOS NECESSÁRIOS PARA SUA MANUTENÇÃO E APERFEIÇOAMENTO.							
<i>Esfera F</i> <i>Fonte 500</i>			250.000				250.000
TOTAL GERAL			250.000				250.000
26111 - 14° BATALHÃO DE POLÍCIA MILITAR - OEIRAS							
06 - SEGURANÇA PÚBLICA			250.000				250.000
122 - ADMINISTRAÇÃO GERAL			250.000				250.000
0109 - GESTÃO, INOVAÇÃO E TRANSFORMAÇÃO DIGITAL			250.000				250.000
26.111.06.122.0109.2000 - ADMINISTRAÇÃO DA UNIDADE			250.000				250.000
GARANTIR A QUALIDADE DO SERVIÇO PÚBLICO E OS MEIOS NECESSÁRIOS PARA SUA MANUTENÇÃO E APERFEIÇOAMENTO.							
<i>Esfera F</i> <i>Fonte 500</i>			250.000				250.000
TOTAL GERAL			250.000				250.000
26112 - 15° BATALHÃO DE POLÍCIA MILITAR - CAMPO MAIOR							
06 - SEGURANÇA PÚBLICA			350.000				350.000
122 - ADMINISTRAÇÃO GERAL			350.000				350.000

Impresso por Relatórios SEPLAN em 14/10/2023 09:36 - Consulta: 005540 - Dados atualizados em: 14/10/2023 09:36:05

E S P E C I F I C A Ç Ã O	RECURSOS DE TODAS AS FONTES (R\$ 1,00)						
	PESSOAL E ENC SOC	JUROS E ENC DA DÍVIDA	OUTRAS DESP CORRENTES	INVESTIMENTOS	INVERSÕES FINANCEIRAS	AMORTIZAÇÃO DA DÍVIDA	TOTAL
0109 - GESTÃO, INOVAÇÃO E TRANSFORMAÇÃO DIGITAL			350.000				350.000
26.112.06.122.0109.2000 - ADMINISTRAÇÃO DA UNIDADE			350.000				350.000
GARANTIR A QUALIDADE DO SERVIÇO PÚBLICO E OS MEIOS NECESSÁRIOS PARA SUA MANUTENÇÃO E APERFEIÇOAMENTO.							
<i>Esfera F</i> <i>Fonte 500</i>			350.000				350.000
TOTAL GERAL			350.000				350.000
26113 - 20º BATALHÃO DE POLÍCIA MILITAR - PAULISTANA							
06 - SEGURANÇA PÚBLICA			250.000				250.000
122 - ADMINISTRAÇÃO GERAL			250.000				250.000
0109 - GESTÃO, INOVAÇÃO E TRANSFORMAÇÃO DIGITAL			250.000				250.000
26.113.06.122.0109.2000 - ADMINISTRAÇÃO DA UNIDADE			250.000				250.000
GARANTIR A QUALIDADE DO SERVIÇO PÚBLICO E OS MEIOS NECESSÁRIOS PARA SUA MANUTENÇÃO E APERFEIÇOAMENTO.							
<i>Esfera F</i> <i>Fonte 500</i>			250.000				250.000
TOTAL GERAL			250.000				250.000
26114 - 24º BATALHAO POLICIAL MILITAR LUIS CORREIA							
06 - SEGURANÇA PÚBLICA			210.000				210.000
122 - ADMINISTRAÇÃO GERAL			210.000				210.000
0109 - GESTÃO, INOVAÇÃO E TRANSFORMAÇÃO DIGITAL			210.000				210.000
26.114.06.122.0109.2000 - ADMINISTRAÇÃO DA UNIDADE			210.000				210.000
GARANTIR A QUALIDADE DO SERVIÇO PÚBLICO E OS MEIOS NECESSÁRIOS PARA SUA MANUTENÇÃO E APERFEIÇOAMENTO.							
<i>Esfera F</i> <i>Fonte 500</i>			210.000				210.000
TOTAL GERAL			210.000				210.000
26115 - 16º BATALHÃO DE POLÍCIA MILITAR - JOSÉ DE FREITAS							
06 - SEGURANÇA PÚBLICA			250.000				250.000
122 - ADMINISTRAÇÃO GERAL			250.000				250.000
0109 - GESTÃO, INOVAÇÃO E TRANSFORMAÇÃO DIGITAL			250.000				250.000
26.115.06.122.0109.2000 - ADMINISTRAÇÃO DA UNIDADE			250.000				250.000
GARANTIR A QUALIDADE DO SERVIÇO PÚBLICO E OS MEIOS NECESSÁRIOS PARA SUA MANUTENÇÃO E APERFEIÇOAMENTO.							
<i>Esfera F</i> <i>Fonte 500</i>			250.000				250.000

E S P E C I F I C A Ç Ã O	RECURSOS DE TODAS AS FONTES (R\$ 1,00)						
	PESSOAL E ENC SOC	JUROS E ENC DA DÍVIDA	OUTRAS DESP CORRENTES	INVESTIMENTOS	INVERSÕES FINANCEIRAS	AMORTIZAÇÃO DA DÍVIDA	TOTAL
TOTAL GERAL			250.000				250.000
26116 - 18º BATALHÃO DE POLÍCIA MILITAR - ÁGUA BRANCA							
06 - SEGURANÇA PÚBLICA			250.000				250.000
122 - ADMINISTRAÇÃO GERAL			250.000				250.000
0109 - GESTÃO, INOVAÇÃO E TRANSFORMAÇÃO DIGITAL			250.000				250.000
26.116.06.122.0109.2000 - ADMINISTRAÇÃO DA UNIDADE			250.000				250.000
GARANTIR A QUALIDADE DO SERVIÇO PÚBLICO E OS MEIOS NECESSÁRIOS PARA SUA MANUTENÇÃO E APERFEIÇOAMENTO.							
<i>Esfera F</i>			250.000				250.000
<i>Fonte 500</i>							
TOTAL GERAL			250.000				250.000
26117 - 19º BATALHÃO DE POLÍCIA MILITAR - BOM JESUS							
06 - SEGURANÇA PÚBLICA			250.000				250.000
122 - ADMINISTRAÇÃO GERAL			250.000				250.000
0109 - GESTÃO, INOVAÇÃO E TRANSFORMAÇÃO DIGITAL			250.000				250.000
26.117.06.122.0109.2000 - ADMINISTRAÇÃO DA UNIDADE			250.000				250.000
GARANTIR A QUALIDADE DO SERVIÇO PÚBLICO E OS MEIOS NECESSÁRIOS PARA SUA MANUTENÇÃO E APERFEIÇOAMENTO.							
<i>Esfera F</i>			250.000				250.000
<i>Fonte 500</i>							
TOTAL GERAL			250.000				250.000
26201 - FUNDO DA POLÍCIA MILITAR DO ESTADO DO PIAUÍ PARA POLÍTICAS PÚBLICAS DE SEGURANÇA PÚBLICA							
06 - SEGURANÇA PÚBLICA			200.000				200.000
121 - PLANEJAMENTO E ORÇAMENTO			200.000				200.000
0103 - PIAUÍ SEGURO			200.000				200.000
26.201.06.121.0103.6159 - GESTÃO DE FUNDOS DA PM PI			200.000				200.000
FUNDO COM FINALIDADE DE APOIAR A ATUAÇÃO DA POLÍCIA MILITAR DO PIAUÍ NO CUMPRIMENTO DAS POLÍTICAS PÚBLICAS CONSTITUCIONAIS CONCERNENTES A SEGURANÇA PÚBLICA A SEU ENCARGO, PARA ELEVAR O PROGRESSO E DESENVOLVIMENTO HUMANO EM AÇÕES DO PLANO PLURIANUAL DO PIAUÍ E, EM ALINHAMENTO AO PLANEJAMENTO ESTRATÉGICO DA POLÍCIA MILITAR DO PIAUÍ, PLANO ESTADUAL DE SEGURANÇA PÚBLICA DO PIAUÍ E PLANO NACIONAL DE SEGURANÇA PÚBLICA E DEFESA SOCIAL.							
<i>Esfera F</i>			200.000				200.000
<i>Fonte 500</i>							

E S P E C I F I C A Ç Ã O	R E C U R S O S D E T O D A S A S F O N T E S (R\$ 1,00)						
	P E S S O A L E E N C S O C	J U R O S E E N C D A D Í V I D A	O U T R A S D E S P C O R R E N T E S	I N V E S T I M E N T O S	I N V E R S Õ E S F I N A N C E I R A S	A M O R T I Z A Ç Ã O D A D Í V I D A	T O T A L
T O T A L G E R A L			200.000				200.000



**SECRETARIA DO
MEIO AMBIENTE E DOS
RECURSOS HÍDRICOS**

GOVERNO DO ESTADO DO PIAUÍ

LOA22. DEMONSTRATIVO DA DESPESA POR UNIDADE ORÇAMENTÁRIA E FONTE

E S P E C I F I C A Ç Ã O	RECURSOS DE TODAS AS FONTES (R\$ 1,00)		
	FISCAL	SEGURIDADE	TOTAL
DEMONSTRATIVO DA DESPESA POR UNIDADE ORÇAMENTÁRIA			
28 - SECRETARIA DO MEIO AMBIENTE E DOS RECURSOS HÍDRICOS			
28101 - SECRETARIA DO MEIO AMBIENTE E DOS RECURSOS HÍDRICOS	58.084.426		58.084.426
28201 - FUNDO ESTADUAL DE UNIDADES DE CONSERVACAO - FEUC	4.000.000		4.000.000
TOTAL GERAL	62.084.426		62.084.426
DEMONSTRATIVO DA DESPESA POR FONTE DE RECURSOS			
28 - SECRETARIA DO MEIO AMBIENTE E DOS RECURSOS HÍDRICOS			
500 - Recursos não Vinculados de Impostos	11.906.296		11.906.296
754 - Recursos de Operações de Crédito	16.053.875		16.053.875
759 - Recursos Vinculados a Fundos	34.124.255		34.124.255
- - -			
TOTAL GERAL	62.084.426		62.084.426

GOVERNO DO ESTADO DO PIAUÍ
LOA23b. PROGRAMA DE TRABALHO - POR ÓRGÃO

E S P E C I F I C A Ç Ã O	RECURSOS DE TODAS AS FONTES (R\$ 1,00)						TOTAL
	PESSOAL E ENC SOC	JUROS E ENC DA DÍVIDA	OUTRAS DESP CORRENTES	INVESTIMENTOS	INVERSÕES FINANCEIRAS	AMORTIZAÇÃO DA DÍVIDA	
28 - SECRETARIA DO MEIO AMBIENTE E DOS RECURSOS HÍDRICOS							
28101 - SECRETARIA DO MEIO AMBIENTE E DOS RECURSOS HÍDRICOS							
18 - GESTÃO AMBIENTAL	11.270.773		31.433.615	15.380.038			58.084.426
122 - ADMINISTRAÇÃO GERAL	11.270.773		15.594.657				26.865.430
0109 - GESTÃO, INOVAÇÃO E TRANSFORMAÇÃO DIGITAL	11.270.773		15.594.657				26.865.430
28.101.18.122.0109.2000 - ADMINISTRAÇÃO DA UNIDADE			14.959.134				14.959.134
GARANTIR A QUALIDADE DO SERVIÇO PÚBLICO E OS MEIOS NECESSÁRIOS PARA SUA MANUTENÇÃO E APERFEIÇOAMENTO.							
F <i>Fonte 759</i>			14.959.134				14.959.134
<i>Esfera</i>							
28.101.18.122.0109.2500 - GESTÃO DE PESSOAS	11.270.773		635.523				11.906.296
ADMINISTRAR COM EFICIÊNCIA A EXECUÇÃO DA DESPESA COM PESSOAL (EXECUÇÃO DA FOLHA DE PAGAMENTO).							
F <i>Fonte 500</i>	11.270.773		635.523				11.906.296
<i>Esfera</i>							
541 - PRESERVAÇÃO E CONSERVAÇÃO AMBIENTAL			2.673.837	14.680.038			17.353.875
0108 - PIAUÍ VERDE			2.673.837	14.680.038			17.353.875
28.101.18.541.0108.5101 - FORTALECIMENTO DO PROGRAMA DE ECOEDUCAÇÃO			500.000	100.000			600.000
DESENVOLVER E FORTALECER EXECUÇÃO DE AÇÕES QUE PROMOVAM CRESCENTE DA EDUCAÇÃO AMBIENTAL NA SOCIEDADE.							
F <i>Fonte 759</i>			500.000	100.000			600.000
<i>Esfera</i>							
28.101.18.541.0108.6191 - GESTÃO FLORESTAL			100.000	100.000			200.000
FORTALECER A EXECUÇÃO DE AÇÕES QUE MELHOREM A ENTREGA DA GESTÃO DAS FLORESTAS DO ESTADO DO PIAUÍ.							
F <i>Fonte 759</i>			100.000	100.000			200.000
<i>Esfera</i>							
28.101.18.541.0108.6228 - AÇÕES DE FORTALECIMENTO DA SUSTENTABILIDADE NO PIAUÍ			200.000	100.000			300.000

Impresso por Relatórios SEPLAN em 14/10/2023 09:38 - Consulta: 005540 - Dados atualizados em: 14/10/2023 09:38:01

E S P E C I F I C A Ç Ã O	RECURSOS DE TODAS AS FONTES (R\$ 1,00)						
	PESSOAL E ENC SOC	JUROS E ENC DA DÍVIDA	OUTRAS DESP CORRENTES	INVESTIMENTOS	INVERSÕES FINANCEIRAS	AMORTIZAÇÃO DA DÍVIDA	TOTAL
FORTALECER E DESENVOLVER AÇÕES DA ADMINISTRAÇÃO VOLTADAS PARA FORTALECIMENTO DA SUSTENTABILIDADE.							
F <i>Esfera</i> Fonte 759			200.000	100.000			300.000
28.101.18.541.0108.6236 - FORTALECIMENTO DA POLÍTICA DE MUDANÇA CLIMÁTICA ESTADUAL			200.000				200.000
FORTALECER AS MEDIDAS DA ADMINISTRAÇÃO QUE COLABOREM COM O COMBATE ÀS MUDANÇAS CLIMÁTICAS.							
F <i>Esfera</i> Fonte 759			200.000				200.000
28.101.18.541.0108.7200 - PIAUÍ SUSTENTÁVEL E INCLUSIVO - PSI			322.320	7.911.600			8.233.920
FORTALECER OS INSTRUMENTOS DA ADMINISTRAÇÃO PARA REDUÇÃO DA POBREZA RURAL, COMBATE ÀS MUDANÇAS CLIMÁTICAS E DESENVOLVIMENTO SOCIOAMBIENTAL.							
F <i>Esfera</i> Fonte 754			322.320	7.911.600			8.233.920
28.101.18.541.0108.7300 - PILARES DE CRESCIMENTO E INCLUSÃO SOCIAL II - PILARES II			1.351.517	6.468.438			7.819.955
PROMOVER O FORTALECIMENTO DA GESTÃO AMBIENTAL DO ESTADO PELA ADMINISTRAÇÃO EM SEUS DIVERSOS SETORES.							
F <i>Esfera</i> Fonte 754			1.351.517	6.468.438			7.819.955
542 - CONTROLE AMBIENTAL			10.465.121	500.000			10.965.121
0108 - PIAUÍ VERDE			10.465.121	500.000			10.965.121
28.101.18.542.0108.5099 - PROGRAMA ESTADUAL DE APOIO AOS ÓRGÃOS MUNICIPAIS DE MEIO AMBIENTE - PROMAM			50.000	100.000			150.000
DESENVOLVER E FORTALECER ATIVIDADES DE APOIO À EXECUÇÃO DE MEDIDAS AMBIENTAIS JUNTO AOS MUNICÍPIOS.							
F <i>Esfera</i> Fonte 759			50.000	100.000			150.000
28.101.18.542.0108.6201 - FUNDO ESTADUAL DO MEIO AMBIENTE - FEMAM			5.400.000	100.000			5.500.000
FORTALECER AS AÇÕES ADMINISTRATIVAS E OPERACIONAIS, APOIANDO EM CARÁTER SUPLETIVO A EXECUÇÃO DE PROGRAMAS RELACIONADOS COM O MEIO AMBIENTE.							
F <i>Esfera</i> Fonte 759			5.400.000	100.000			5.500.000

Impresso por Relatórios SEPLAN em 14/10/2023 09:38 - Consulta: 005540 - Dados atualizados em: 14/10/2023 09:38:01

E S P E C I F I C A Ç Ã O	RECURSOS DE TODAS AS FONTES (R\$ 1,00)						TOTAL
	PESSOAL E ENC SOC	JUROS E ENC DA DÍVIDA	OUTRAS DESP CORRENTES	INVESTIMENTOS	INVERSÕES FINANCEIRAS	AMORTIZAÇÃO DA DÍVIDA	
28.101.18.542.0108.6204 - CONTROLE E FISCALIZAÇÃO AMBIENTAL - TCFA			565.121	100.000			665.121
FORTALECER AS AÇÕES DE CONTROLE E FISCALIZAÇÃO DO MEIO AMBIENTE E RECURSOS HÍDRICOS.							
F <i>Fonte 759</i> <i>Esfera</i>			565.121	100.000			665.121
28.101.18.542.0108.6227 - AÇÕES DE PREVENÇÃO E COMBATE A INCÊNDIOS E QUEIMADAS			450.000	100.000			550.000
FORTALECER AÇÕES QUE PERMITAM REALIZAR A PREVENÇÃO E O COMBATE AOS INCÊNDIOS E QUEIMADAS.							
F <i>Fonte 759</i> <i>Esfera</i>			450.000	100.000			550.000
28.101.18.542.0108.6235 - PREVENÇÃO E COMBATE AO DESMATAMENTO ILEGAL			4.000.000	100.000			4.100.000
FORTALECER AÇÕES DA ADMINISTRAÇÃO PARA O COMBATE E PREVENÇÃO AO DESMATAMENTO.							
F <i>Fonte 759</i> <i>Esfera</i>			4.000.000	100.000			4.100.000
543 - RECUPERAÇÃO DE ÁREAS DEGRADADAS			1.000.000	100.000			1.100.000
0108 - PIAUÍ VERDE			1.000.000	100.000			1.100.000
28.101.18.543.0108.6072 - MONITORAMENTO E RECUPERAÇÃO DE ÁREAS DEGRADADAS			1.000.000	100.000			1.100.000
VISA FORTALECER OS MECANISMOS ADMINISTRATIVOS DE MONITORAMENTO DE ÁREAS DEGRADADAS PARA PREVENÇÃO DE SINISTROS E POSSIBILITAR A RECUPERAÇÃO TEMPESTIVA DESSAS ÁREAS.							
F <i>Fonte 759</i> <i>Esfera</i>			1.000.000	100.000			1.100.000
544 - RECURSOS HÍDRICOS			1.700.000	100.000			1.800.000
0108 - PIAUÍ VERDE			1.700.000	100.000			1.800.000
28.101.18.544.0108.6203 - FUNDO ESTADUAL DOS RECURSOS HÍDRICOS - FERH			1.700.000	100.000			1.800.000
FORTALECER AS AÇÕES ADMINISTRATIVAS E OPERACIONAIS COMO INSTRUMENTO DE SUPORTE DA POLÍTICA ESTADUAL DE RECURSOS HÍDRICOS.							
F <i>Fonte 759</i> <i>Esfera</i>			1.700.000	100.000			1.800.000
TOTAL GERAL	11.270.773		31.433.615	15.380.038			58.084.426

E S P E C I F I C A Ç Ã O	RECURSOS DE TODAS AS FONTES (R\$ 1,00)						TOTAL
	PESSOAL E ENC SOC	JUROS E ENC DA DÍVIDA	OUTRAS DESP CORRENTES	INVESTIMENTOS	INVERSÕES FINANCEIRAS	AMORTIZAÇÃO DA DÍVIDA	
28201 - FUNDO ESTADUAL DE UNIDADES DE CONSERVACAO - FEUC							
18 - GESTÃO AMBIENTAL			3.790.000	210.000			4.000.000
541 - PRESERVAÇÃO E CONSERVAÇÃO AMBIENTAL			3.150.000	100.000			3.250.000
0108 - PIAUÍ VERDE			3.150.000	100.000			3.250.000
28.201.18.541.0108.5085 - PRO VERDE			1.250.000				1.250.000
PROJETO QUE VISA ENTREGAR VEGETAÇÃO RECUPERADA ATRAVÉS DO PLANTIO DE MUDAS DE ESPÉCIES NATIVAS.							
F <i>Esfera</i> <i>Fonte 759</i>			1.250.000				1.250.000
28.201.18.541.0108.6231 - ZONEAMENTO ECOLÓGICO ECONÔMICO			400.000				400.000
VIABILIZAR O DESENVOLVIMENTO SUSTENTÁVEL A PARTIR DA COMPATIBILIZAÇÃO DO DESENVOLVIMENTO SOCIOECONÔMICO COM A PROTEÇÃO AMBIENTAL.							
F <i>Esfera</i> <i>Fonte 759</i>			400.000				400.000
28.201.18.541.0108.6232 - PROTEÇÃO DA FAUNA SILVESTRE E ANIMAIS DOMÉSTICOS			1.250.000	50.000			1.300.000
ALCANÇAR MELHOR PROTEÇÃO DA FAUNA E DOS ANIMAIS DOMÉSTICOS.							
F <i>Esfera</i> <i>Fonte 759</i>			1.250.000	50.000			1.300.000
28.201.18.541.0108.6234 - GESTÃO DAS UNIDADES DE CONSERVAÇÃO E PARQUES ESTADUAIS			250.000	50.000			300.000
POSSIBILITAR A CORRETA GESTÃO E CONSERVAÇÃO DAS UNIDADES DE CONSERVAÇÃO E PARQUES ESTADUAIS.							
F <i>Esfera</i> <i>Fonte 759</i>			250.000	50.000			300.000
542 - CONTROLE AMBIENTAL			200.000				200.000
0108 - PIAUÍ VERDE			200.000				200.000
28.201.18.542.0108.6233 - AMPLIAÇÃO, ESTRUTURAÇÃO E ADEQUAÇÃO DAS ÁREAS PROTEGIDAS			200.000				200.000
PROPORCIONAR AMPLIAÇÃO, ESTRUTURAÇÃO E ADEQUAÇÃO DAS ÁREAS PROTEGIDAS.							
F <i>Esfera</i> <i>Fonte 759</i>			200.000				200.000

Impresso por Relatórios SEPLAN em 14/10/2023 09:38 - Consulta: 005540 - Dados atualizados em: 14/10/2023 09:38:01

E S P E C I F I C A Ç Ã O	RECURSOS DE TODAS AS FONTES (R\$ 1,00)						TOTAL
	PESSOAL E ENC SOC	JUROS E ENC DA DÍVIDA	OUTRAS DESP CORRENTES	INVESTIMENTOS	INVERSÕES FINANCEIRAS	AMORTIZAÇÃO DA DÍVIDA	
544 - RECURSOS HÍDRICOS			250.000	60.000			310.000
0108 - PIAUÍ VERDE			250.000	60.000			310.000
28.201.18.544.0108.6230 - FORTALECIMENTO DA GESTÃO DE RECURSOS HÍDRICOS			250.000	60.000			310.000
PROPORCIONAR O FORTALECIMENTO DA GESTÃO ESTADUAL DOS RECURSOS HÍDRICOS.							
F <i>Esfera</i> <i>Fonte 759</i>			250.000	60.000			310.000
545 - METEOROLOGIA			190.000	50.000			240.000
0108 - PIAUÍ VERDE			190.000	50.000			240.000
28.201.18.545.0108.6229 - MONITORAMENTO DE EVENTOS CLIMÁTICOS EXTREMOS			190.000	50.000			240.000
FORTALECER AÇÕES QUE PERMITAM O MONITORAMENTO DE EVENTOS CLIMÁTICOS E SUAS PREVENÇÕES.							
F <i>Esfera</i> <i>Fonte 759</i>			190.000	50.000			240.000
TOTAL GERAL			3.790.000	210.000			4.000.000

**SECRETARIA DA
ASSISTÊNCIA SOCIAL,
TRABALHO E DIREITOS
HUMANOS**

GOVERNO DO ESTADO DO PIAUÍ

LOA22. DEMONSTRATIVO DA DESPESA POR UNIDADE ORÇAMENTÁRIA E FONTE

E S P E C I F I C A Ç Ã O	RECURSOS DE TODAS AS FONTES (R\$ 1,00)		
	FISCAL	SEGURIDADE	TOTAL
DEMONSTRATIVO DA DESPESA POR UNIDADE ORÇAMENTÁRIA			
30 - SECRETARIA DA ASSISTÊNCIA SOCIAL, TRABALHO E DIREITOS HUMANOS			
30101 - SECRETARIA DA ASSISTÊNCIA SOCIAL, TRABALHO E DIREITOS HUMANOS		216.722.539	216.722.539
30102 - FUNDO ESTADUAL DE ASSISTÊNCIA SOCIAL		20.445.508	20.445.508
30104 - FUNDO ESTADUAL DOS DIREITOS DA CRIANÇA E DO ADOLESCENTE - FEDCA		1.066.336	1.066.336
30106 - FUNDO ESTADUAL DO TRABALHO DO ESTADO DO PIAUÍ - FET	500.000		500.000
TOTAL GERAL	500.000	238.234.383	238.734.383
DEMONSTRATIVO DA DESPESA POR FONTE DE RECURSOS			
30 - SECRETARIA DA ASSISTÊNCIA SOCIAL, TRABALHO E DIREITOS HUMANOS			
500 - Recursos não Vinculados de Impostos		139.211.495	139.211.495
660 - Transferência de Recursos do Fundo Nacional de Assistência Social - FNAS		5.042.935	5.042.935
700 - Outras Transferências de Convênios ou Instrumentos Congêneres da União		240.000	240.000
754 - Recursos de Operações de Crédito		26.502.163	26.502.163
759 - Recursos Vinculados a Fundos	500.000	5.000.000	5.500.000
761 - Recursos vinculados ao Fundo de Combate e Erradicação da Pobreza - FECOP		62.237.790	62.237.790
- - -			
TOTAL GERAL	500.000	238.234.383	238.734.383

GOVERNO DO ESTADO DO PIAUÍ
LOA23b. PROGRAMA DE TRABALHO - POR ÓRGÃO

E S P E C I F I C A Ç Ã O	RECURSOS DE TODAS AS FONTES (R\$ 1,00)						TOTAL
	PESSOAL E ENC SOC	JUROS E ENC DA DÍVIDA	OUTRAS DESP CORRENTES	INVESTIMENTOS	INVERSÕES FINANCEIRAS	AMORTIZAÇÃO DA DÍVIDA	
30 - SECRETARIA DA ASSISTÊNCIA SOCIAL, TRABALHO E DIREITOS HUMANOS							
30101 - SECRETARIA DA ASSISTÊNCIA SOCIAL, TRABALHO E DIREITOS HUMANOS							
08 - ASSISTÊNCIA SOCIAL	44.928.900		154.301.476	17.492.163			216.722.539
122 - ADMINISTRAÇÃO GERAL	44.928.900		78.306.196				123.235.096
0109 - GESTÃO, INOVAÇÃO E TRANSFORMAÇÃO DIGITAL	44.928.900		78.306.196				123.235.096
30.101.08.122.0109.2000 - ADMINISTRAÇÃO DA UNIDADE			71.053.958				71.053.958
GARANTIR A QUALIDADE DO SERVIÇO PÚBLICO E OS MEIOS NECESSÁRIOS PARA SUA MANUTENÇÃO E APERFEIÇOAMENTO.							
<i>Esfera S Fonte 500</i>			71.053.958				71.053.958
30.101.08.122.0109.2500 - GESTÃO DE PESSOAS	44.928.900		7.252.238				52.181.138
ADMINISTRAR COM EFICIÊNCIA A EXECUÇÃO DA DESPESA COM PESSOAL (EXECUÇÃO DA FOLHA DE PAGAMENTO).							
<i>Esfera S Fonte 500</i>	44.928.900		7.252.238				52.181.138
126 - TECNOLOGIA DA INFORMAÇÃO				8.414.400			8.414.400
0109 - GESTÃO, INOVAÇÃO E TRANSFORMAÇÃO DIGITAL				8.414.400			8.414.400
30.101.08.126.0109.7100 - MODERNIZAÇÃO DA GESTÃO E TRANSFORMAÇÃO DIGITAL				8.414.400			8.414.400
PROGRAMA DE SUSTENTABILIDADE FISCAL, EFICIÊNCIA E EFICÁCIA DO GASTO PÚBLICO DO ESTADO DO PIAUÍ - PRÓ-GESTÃO.							
<i>Esfera S Fonte 754</i>				8.414.400			8.414.400
241 - ASSISTÊNCIA AO IDOSO			121.000	80.000			201.000
0104 - PIAUÍ INCLUSIVO			121.000	80.000			201.000
30.101.08.241.0104.6271 - PROMOÇÃO E DEFESA DOS DIREITOS DA PESSOA IDOSA			121.000	80.000			201.000
PROMOVER A DEFESA DOS DIREITOS DA PESSOA IDOSA.							
<i>Esfera S Fonte 500</i>			121.000	80.000			201.000
243 - ASSISTENCIA A CRIANÇA E AO ADOLESCENTE			3.199.000	2.000.000			5.199.000

Impresso por Relatórios SEPLAN em 14/10/2023 09:40 - Consulta: 005540 - Dados atualizados em: 14/10/2023 09:40:02

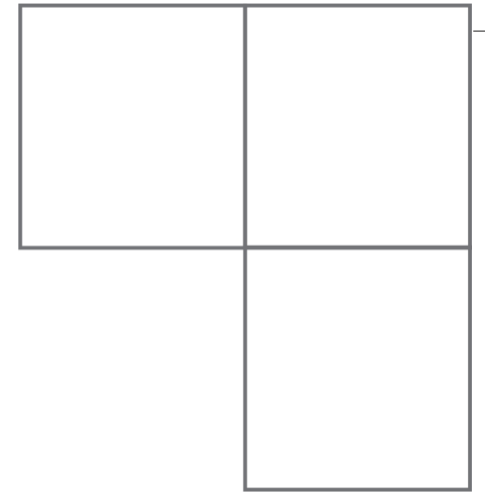
E S P E C I F I C A Ç Ã O	RECURSOS DE TODAS AS FONTES (R\$ 1,00)						
	PESSOAL E ENC SOC	JUROS E ENC DA DÍVIDA	OUTRAS DESP CORRENTES	INVESTIMENTOS	INVERSÕES FINANCEIRAS	AMORTIZAÇÃO DA DÍVIDA	TOTAL
0104 - PIAUÍ INCLUSIVO			3.199.000	2.000.000			5.199.000
30.101.08.243.0104.6287 - PROMOÇÃO, PROTEÇÃO E DEFESA DOS DIREITOS DE ADOLESCENTES E JOVENS NO ATENDIMENTO SOCIOEDUCATIVO			199.000				199.000
PROMOVER A PROTEÇÃO E DEFESA DOS DIREITOS DE ADOLESCENTES E JOVENS NO ATENDIMENTO SOCIOEDUCATIVO.			199.000				199.000
<i>Esfera S</i> <i>Fonte 500</i>							
30.101.08.243.0104.7600 - PRIMEIRA INFÂNCIA			3.000.000	2.000.000			5.000.000
PACTO PELA PRIMEIRA INFÂNCIA							
<i>Esfera S</i> <i>Fonte 500</i>			3.000.000	2.000.000			5.000.000
244 - ASSISTENCIA COMUNITÁRIA			35.460.287	6.957.763			42.418.050
0104 - PIAUÍ INCLUSIVO			35.460.287	6.957.763			42.418.050
30.101.08.244.0104.6183 - MELHORIA DAS CONDIÇÕES DE INFRAESTRUTURA DA SEDE E UNIDADES			1.100.000	280.000			1.380.000
PROMOVER A MELHORIA DAS CONDIÇÕES DE INFRAESTRUTURA DA SEDE E UNIDADES.							
<i>Esfera S</i> <i>Fonte 500</i>			1.100.000	280.000			1.380.000
30.101.08.244.0104.6200 - PROMOÇÃO E GARANTIA DA POLÍTICA DE DIREITOS HUMANOS			329.000				329.000
MELHORAR A ESTRUTURA DA SEDE DA SASC E DAS DEMAIS UNIDADES DE ACOLHIMENTO.							
<i>Esfera S</i> <i>Fonte 500</i>			329.000				329.000
30.101.08.244.0104.6239 - IMPLEMENTAÇÃO DA POLÍTICA DE SEGURANÇA ALIMENTAR E NUTRICIONAL			22.499.287				22.499.287
GARANTIR A IMPLEMENTAÇÃO DA POLÍTICA DE SEGURANÇA ALIMENTAR E NUTRICIONAL.							
<i>Esfera S</i> <i>Fonte 500</i>			1.046.000				1.046.000
			700				240.000
			761				21.213.287
30.101.08.244.0104.6240 - FORTALECIMENTO DO CONTROLE SOCIAL DE POLÍTICAS PÚBLICAS			122.000				122.000
APRIMORAR A ORGANIZAÇÃO E GESTÃO DESCENTRALIZADA DO SISTEMA ÚNICO DE ASSISTÊNCIA SOCIAL PARA APERFEIÇOAR A PROTEÇÃO SOCIAL DAS POPULAÇÕES VULNERÁVEIS. SOCIOASSISTENCIAL E DA REGULAÇÃO DO SUAS, E DAS INSTÂNCIAS DE CONTROLE SOCIAL.							

E S P E C I F I C A Ç Ã O	RECURSOS DE TODAS AS FONTES (R\$ 1,00)						
	PESSOAL E ENC SOC	JUROS E ENC DA DÍVIDA	OUTRAS DESP CORRENTES	INVESTIMENTOS	INVERSÕES FINANCEIRAS	AMORTIZAÇÃO DA DÍVIDA	TOTAL
<i>Esfera S</i> <i>Fonte 500</i>			122.000				122.000
30.101.08.244.0104.7400 - PILARES DE DESENVOLVIMENTO HUMANO - PDH			11.410.000	6.677.763			18.087.763
FORTALECER OS SISTEMAS E AS CAPACIDADES DA PROTEÇÃO SOCIAL E DA PRESTAÇÃO DE SERVIÇOS DE EMPREGO PARA BENEFICIAR A POPULAÇÃO VULNERÁVEL DO ESTADO.							
<i>Esfera S</i> <i>Fonte 754</i>			11.410.000	6.677.763			18.087.763
334 - FOMENTO AO TRABALHO			36.258.993	40.000			36.298.993
0104 - PIAUÍ INCLUSIVO			36.258.993	40.000			36.298.993
30.101.08.334.0104.6210 - PROMOÇÃO DE POLÍTICAS DE GERAÇÃO DE TRABALHO, EMPREGO E RENDA E DO PROCESSO DE INTERMEDIÇÃO DE MÃO DE OBRA			36.258.993	40.000			36.298.993
PROMOVER A GERAÇÃO DE TRABALHO, EMPREGO E RENDA.							
<i>Esfera S</i> <i>Fonte 500</i>			274.490				274.490
<i>761</i>			35.984.503	40.000			36.024.503
423 - ASSISTÊNCIA AOS POVOS INDÍGENAS			956.000				956.000
0104 - PIAUÍ INCLUSIVO			956.000				956.000
30.101.08.423.0104.6205 - PROMOÇÃO DA POLÍTICA DE IGUALDADE RACIAL E POVOS ORIGINÁRIOS			956.000				956.000
PROMOVER POLÍTICAS DE IGUALDADE RACIAL E POVOS ORIGINÁRIOS.							
<i>Esfera S</i> <i>Fonte 500</i>			956.000				956.000
TOTAL GERAL	44.928.900		154.301.476	17.492.163			216.722.539
30102 - FUNDO ESTADUAL DE ASSISTÊNCIA SOCIAL							
08 - ASSISTÊNCIA SOCIAL			18.445.508	2.000.000			20.445.508
243 - ASSISTENCIA A CRIANÇA E AO ADOLESCENTE			2.083.000				2.083.000
0104 - PIAUÍ INCLUSIVO			2.083.000				2.083.000
30.102.08.243.0104.6294 - FORTALECIMENTO AO ATENDIMENTO À PRIMEIRA INFÂNCIA			2.083.000				2.083.000
IMPLEMENTAR POLÍTICAS PARA PRIMEIRA INFÂNCIA.							
<i>Esfera S</i> <i>Fonte 759</i>			2.083.000				2.083.000
244 - ASSISTENCIA COMUNITÁRIA			16.362.508	2.000.000			18.362.508
0104 - PIAUÍ INCLUSIVO			16.362.508	2.000.000			18.362.508

E S P E C I F I C A Ç Ã O	RECURSOS DE TODAS AS FONTES (R\$ 1,00)						
	PESSOAL E ENC SOC	JUROS E ENC DA DÍVIDA	OUTRAS DESP CORRENTES	INVESTIMENTOS	INVERSÕES FINANCEIRAS	AMORTIZAÇÃO DA DÍVIDA	TOTAL
30.102.08.244.0104.6289 - EXPANSÃO E FORTALECIMENTO DOS PROGRAMAS DE TRANSFERENCIA DE RENDA E BENEFÍCIOS			2.167.000				2.167.000
EXPANDIR E FORTALECER OS PROGRAMAS DE TRANSFERÊNCIA DE RENDA E BENEFÍCIOS.							
<i>Esfera S</i> <i>Fonte 500</i>			2.067.000				2.067.000
			761				100.000
30.102.08.244.0104.6290 - APRIMORAMENTO DA GESTÃO DO SUAS E DO CADASTRO ÚNICO			515.000	50.000			565.000
APRIMORAR A GESTÃO DO SUAS E DO CADASTRO ÚNICO.							
<i>Esfera S</i> <i>Fonte 660</i>			115.000	50.000			165.000
			759				400.000
30.102.08.244.0104.6291 - ENFRENTAMENTO ÀS SITUAÇÕES DE CALAMIDADE PÚBLICA E EMERGENCIAIS			1.796.078				1.796.078
PROMOVER O ENFRENTAMENTO ÀS SITUAÇÕES DE CALAMIDADE PÚBLICA E EMERGENCIAIS							
<i>Esfera S</i> <i>Fonte 500</i>			1.796.078				1.796.078
30.102.08.244.0104.6292 - REGIONALIZAÇÃO DE SERVIÇOS SOCIOASSISTENCIAIS			2.086.495	550.000			2.636.495
PROMOVER A REGIONALIZAÇÃO DE SERVIÇOS SOCIOASSISTENCIAIS.							
<i>Esfera S</i> <i>Fonte 500</i>			569.495				569.495
			660				550.000
			759				1.517.000
30.102.08.244.0104.6293 - ENFRENTAMENTO AO TRABALHO INFANTIL, ABUSO E EXPLORAÇÃO SEXUAL			670.000				670.000
PROMOVER O ENFRENTAMENTO AO TRABALHO INFANTIL, ABUSO E EXPLORAÇÃO SEXUAL.							
<i>Esfera S</i> <i>Fonte 500</i>			670.000				670.000
30.102.08.244.0104.6296 - MELHORIA DA INFRAESTRUTURA E MANUTENÇÃO DAS UNIDADES			2.147.470	1.400.000			3.547.470
MELHORAR A INFRAESTRUTURA DAS UNIDADES.							
<i>Esfera S</i> <i>Fonte 660</i>			2.147.470	400.000			2.547.470
			759				1.000.000

E S P E C I F I C A Ç Ã O	RECURSOS DE TODAS AS FONTES (R\$ 1,00)						
	PESSOAL E ENC SOC	JUROS E ENC DA DÍVIDA	OUTRAS DESP CORRENTES	INVESTIMENTOS	INVERSÕES FINANCEIRAS	AMORTIZAÇÃO DA DÍVIDA	TOTAL
30.102.08.244.0104.6297 - COFINANCIAMENTO DOS SERVIÇOS DE PROTEÇÃO SOCIAL BÁSICA E ESPECIAL DO SUAS E BENEFÍCIOS EVENTUAIS			6.980.465				6.980.465
COFINANCIAR OS SERVIÇOS DE PROTEÇÃO SOCIAL BÁSICA E ESPECIAL DO SUAS E BENEFÍCIOS EVENTUAIS.							
<i>Esfera S</i>							
<i>Fonte 500</i>			300.000				300.000
			1.780.465				1.780.465
			4.900.000				4.900.000
TOTAL GERAL			18.445.508	2.000.000			20.445.508
30104 - FUNDO ESTADUAL DOS DIREITOS DA CRIANÇA E DO ADOLESCENTE - FEDCA							
08 - ASSISTÊNCIA SOCIAL			866.336	200.000			1.066.336
243 - ASSISTENCIA A CRIANÇA E AO ADOLESCENTE			866.336	200.000			1.066.336
0104 - PIAUÍ INCLUSIVO			866.336	200.000			1.066.336
30.104.08.243.0104.6277 - PROMOÇÃO DE AÇÕES DE PROTEÇÃO E DEFESA DOS DIREITOS DA CRIANÇA E DO ADOLESCENTE			540.000	100.000			640.000
PROMOVER AÇÕES QUE GARANTAM A PROTEÇÃO E DEFESA DOS DIREITOS DA CRIANÇA E DO ADOLESCENTE.							
<i>Esfera S</i>							
<i>Fonte 500</i>			540.000	100.000			640.000
30.104.08.243.0104.6286 - FORTALECIMENTO DOS CONSELHOS DE DIREITO E DE DEFESA DA CRIANÇA E DO ADOLESCENTE			326.336	100.000			426.336
PROMOVER O FORTALECIMENTO DOS CONSELHOS DE DIREITO E DEFESA DA CRIANÇA E DO ADOLESCENTE.							
<i>Esfera S</i>							
<i>Fonte 500</i>			326.336	100.000			426.336
TOTAL GERAL			866.336	200.000			1.066.336
30106 - FUNDO ESTADUAL DO TRABALHO DO ESTADO DO PIAUÍ - FET							
11 - TRABALHO			450.000	50.000			500.000
334 - FOMENTO AO TRABALHO			450.000	50.000			500.000
0104 - PIAUÍ INCLUSIVO			450.000	50.000			500.000
30.106.11.334.0104.6194 - GARANTIR A EXECUÇÃO DA POLÍTICA ESTADUAL DE TRABALHO, EMPREGO E RENDA			450.000	50.000			500.000

E S P E C I F I C A Ç Ã O	R E C U R S O S D E T O D A S A S F O N T E S (R\$ 1,00)						
	P E S S O A L E E N C S O C	J U R O S E E N C D A D Í V I D A	O U T R A S D E S P C O R R E N T E S	I N V E S T I M E N T O S	I N V E R S Õ E S F I N A N C E I R A S	A M O R T I Z A Ç Ã O D A D Í V I D A	T O T A L
FOMENTAR A INSERÇÃO DE PESSOAS NO MERCADO DE TRABALHO. <i>Esfera F Fonte 759</i>			450.000	50.000			500.000
TOTAL GERAL			450.000	50.000			500.000



COORDENADORIA DE COMUNICAÇÃO SOCIAL



GOVERNO DO ESTADO DO PIAUÍ


LOA22. DEMONSTRATIVO DA DESPESA POR UNIDADE ORÇAMENTÁRIA E FONTE

E S P E C I F I C A Ç Ã O	RECURSOS DE TODAS AS FONTES (R\$ 1,00)		
	FISCAL	SEGURIDADE	TOTAL
DEMONSTRATIVO DA DESPESA POR UNIDADE ORÇAMENTÁRIA			
33 - COORDENADORIA DE COMUNICAÇÃO SOCIAL			
33101 - COORDENADORIA DE COMUNICAÇÃO SOCIAL	45.499.031		45.499.031
TOTAL GERAL	45.499.031		45.499.031
DEMONSTRATIVO DA DESPESA POR FONTE DE RECURSOS			
33 - COORDENADORIA DE COMUNICAÇÃO SOCIAL			
500 - Recursos não Vinculados de Impostos	45.499.031		45.499.031
- - -			
TOTAL GERAL	45.499.031		45.499.031

GOVERNO DO ESTADO DO PIAUÍ
LOA23b. PROGRAMA DE TRABALHO - POR ÓRGÃO

E S P E C I F I C A Ç Ã O	RECURSOS DE TODAS AS FONTES (R\$ 1,00)						TOTAL
	PESSOAL E ENC SOC	JUROS E ENC DA DÍVIDA	OUTRAS DESP CORRENTES	INVESTIMENTOS	INVERSÕES FINANCEIRAS	AMORTIZAÇÃO DA DÍVIDA	
33 - COORDENADORIA DE COMUNICAÇÃO SOCIAL							
33101 - COORDENADORIA DE COMUNICAÇÃO SOCIAL							
24 - COMUNICAÇÕES	5.732.019		39.617.012	150.000			45.499.031
122 - ADMINISTRAÇÃO GERAL	5.732.019		3.871.085	150.000			9.753.104
0109 - GESTÃO, INOVAÇÃO E TRANSFORMAÇÃO DIGITAL	5.732.019		3.871.085	150.000			9.753.104
33.101.24.122.0109.2000 - ADMINISTRAÇÃO DA UNIDADE			3.763.140	150.000			3.913.140
GARANTIR A QUALIDADE DO SERVIÇO PÚBLICO E OS MEIOS NECESSÁRIOS PARA SUA MANUTENÇÃO E APERFEIÇOAMENTO.							
F <i>Esfera</i> <i>Fonte</i> 500			3.763.140	150.000			3.913.140
33.101.24.122.0109.2500 - GESTÃO DE PESSOAS	5.732.019		107.945				5.839.964
ADMINISTRAR COM EFICIÊNCIA A EXECUÇÃO DA DESPESA COM PESSOAL (EXECUÇÃO DA FOLHA DE PAGAMENTO).							
F <i>Esfera</i> <i>Fonte</i> 500	5.732.019		107.945				5.839.964
131 - COMUNICAÇÃO SOCIAL			35.745.927				35.745.927
0109 - GESTÃO, INOVAÇÃO E TRANSFORMAÇÃO DIGITAL			35.745.927				35.745.927
33.101.24.131.0109.6152 - DIVULGAÇÃO DOS PROGRAMAS, METAS E AÇÕES DO GOVERNO A SOCIEDADE EM GERAL			35.745.927				35.745.927
DIVULGAR AS AÇÕES E PROGRAMAS DO GOVERNO POR MEIO DAS MÍDIAS SOCIAIS.							
F <i>Esfera</i> <i>Fonte</i> 500			35.745.927				35.745.927
TOTAL GERAL	5.732.019		39.617.012	150.000			45.499.031

DEFENSORIA PÚBLICA DO ESTADO



GOVERNO DO ESTADO DO PIAUÍ

LOA22. DEMONSTRATIVO DA DESPESA POR UNIDADE ORÇAMENTÁRIA E FONTE

E S P E C I F I C A Ç Ã O	RECURSOS DE TODAS AS FONTES (R\$ 1,00)		
	FISCAL	SEGURIDADE	TOTAL
DEMONSTRATIVO DA DESPESA POR UNIDADE ORÇAMENTÁRIA			
35 - DEFENSORIA PÚBLICA DO ESTADO			
35101 - DEFENSORIA PÚBLICA DO ESTADO	114.125.140		114.125.140
35102 - FUNDO DE MODERNIZAÇÃO E APARELHAMENTO DA DEFENSORIA PÚBLICA - FMADPEP	1.208.976		1.208.976
TOTAL GERAL	115.334.116		115.334.116
DEMONSTRATIVO DA DESPESA POR FONTE DE RECURSOS			
35 - DEFENSORIA PÚBLICA DO ESTADO			
500 - Recursos não Vinculados de Impostos	114.203.156		114.203.156
759 - Recursos Vinculados a Fundos	1.130.960		1.130.960
- - -			
TOTAL GERAL	115.334.116		115.334.116

GOVERNO DO ESTADO DO PIAUÍ
LOA23b. PROGRAMA DE TRABALHO - POR ÓRGÃO

E S P E C I F I C A Ç Ã O	RECURSOS DE TODAS AS FONTES (R\$ 1,00)						
	PESSOAL E ENC SOC	JUROS E ENC DA DÍVIDA	OUTRAS DESP CORRENTES	INVESTIMENTOS	INVERSÕES FINANCEIRAS	AMORTIZAÇÃO DA DÍVIDA	TOTAL
35 - DEFENSORIA PÚBLICA DO ESTADO							
35101 - DEFENSORIA PÚBLICA DO ESTADO							
03 - ESSENCIAL À JUSTIÇA	79.200.140		32.105.000	2.820.000			114.125.140
092 - REPRESENTAÇÃO JUDICIAL E EXTRAJUDICIAL			250.000				250.000
0112 - GESTÃO EFICIENTE ORIENTADA PARA GARANTIA DOS DIREITOS DOS HIPOSSUFICIENTES E DAS PESSOAS EM SITUAÇÃO DE VULNERABILIDADE			250.000				250.000
35.101.03.092.0112.6044 - FORTALECER A SOLUÇÃO EXTRAJUDICIAL DE CONFLITOS			100.000				100.000
FORTALECER A SOLUÇÃO EXTRAJUDICIAL DE CONFLITOS.							
F <i>Fonte 500</i>			100.000				100.000
<i>Esfera</i>							
35.101.03.092.0112.6048 - DESENVOLVER AÇÕES DE DEFESA E PROMOÇÃO DE DIREITOS COLETIVOS			50.000				50.000
DESENVOLVER AÇÕES DE DEFESA E PROMOÇÃO DE DIREITOS COLETIVOS.							
F <i>Fonte 500</i>			50.000				50.000
<i>Esfera</i>							
35.101.03.092.0112.6049 - INTENSIFICAR AS AÇÕES VOLTADAS AO CIDADÃO INTEGRADO AO SISTEMA PRISIONAL			100.000				100.000
INTENSIFICAR AS AÇÕES VOLTADAS AO CIDADÃO INTEGRADO AO SISTEMA PRISIONAL.							
F <i>Fonte 500</i>			100.000				100.000
<i>Esfera</i>							
122 - ADMINISTRAÇÃO GERAL			21.370.000	2.820.000			24.190.000
0112 - GESTÃO EFICIENTE ORIENTADA PARA GARANTIA DOS DIREITOS DOS HIPOSSUFICIENTES E DAS PESSOAS EM SITUAÇÃO DE VULNERABILIDADE			21.370.000	2.820.000			24.190.000
35.101.03.122.0112.6045 - MODERNIZAÇÃO DA INFRAESTRUTURA FÍSICA E TECNOLÓGICA			350.000	2.820.000			3.170.000

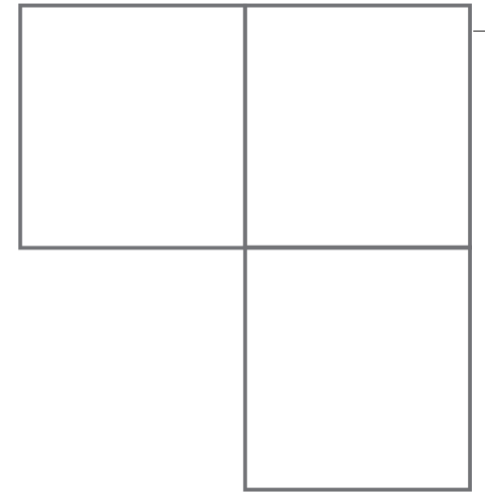
Impresso por Relatórios SEPLAN em 14/10/2023 09:42 - Consulta: 005540 - Dados atualizados em: 14/10/2023 09:42:47

E S P E C I F I C A Ç Ã O	RECURSOS DE TODAS AS FONTES (R\$ 1,00)						
	PESSOAL E ENC SOC	JUROS E ENC DA DÍVIDA	OUTRAS DESP CORRENTES	INVESTIMENTOS	INVERSÕES FINANCEIRAS	AMORTIZAÇÃO DA DÍVIDA	TOTAL
MODERNIZAÇÃO DA INFRAESTRUTURA FÍSICA E TECNOLÓGICA.							
F <i>Fonte 500</i> <i>Esfera</i>			350.000	2.820.000			3.170.000
35.101.03.122.0112.6046 - MANUTENÇÃO E EXECUÇÃO DA GESTÃO DA DPE/PI			21.000.000				21.000.000
MANUTENÇÃO E EXECUÇÃO DA GESTÃO DA DPE/PI.							
F <i>Fonte 500</i> <i>Esfera</i>			21.000.000				21.000.000
35.101.03.122.0112.6047 - GERENCIAMENTO E CONTROLE DA GESTÃO DA DPE/PI			20.000				20.000
MANUTENÇÃO E EXECUÇÃO DA GESTÃO DA DPE/PI.							
F <i>Fonte 500</i> <i>Esfera</i>			20.000				20.000
123 - ADMINISTRAÇÃO FINANCEIRA	79.200.140		10.405.000				89.605.140
0112 - GESTÃO EFICIENTE ORIENTADA PARA GARANTIA DOS DIREITOS DOS HIPOSSUFICIENTES E DAS PESSOAS EM SITUAÇÃO DE VULNERABILIDADE	79.200.140		10.405.000				89.605.140
35.101.03.123.0112.2600 - GESTÃO DE PESSOAS	79.200.140		10.405.000				89.605.140
FOLHA DE PAGAMENTO EXECUTADA.							
F <i>Fonte 500</i> <i>Esfera</i>	79.200.140		10.405.000				89.605.140
126 - TECNOLOGIA DA INFORMAÇÃO			30.000				30.000
0112 - GESTÃO EFICIENTE ORIENTADA PARA GARANTIA DOS DIREITOS DOS HIPOSSUFICIENTES E DAS PESSOAS EM SITUAÇÃO DE VULNERABILIDADE			30.000				30.000
35.101.03.126.0112.6050 - IMPLEMENTAR AÇÕES INOVADORAS			30.000				30.000
IMPLEMENTAR AÇÕES INOVADORAS.							
F <i>Fonte 500</i> <i>Esfera</i>			30.000				30.000
128 - FORMAÇÃO DE RECURSOS HUMANOS			50.000				50.000
0112 - GESTÃO EFICIENTE ORIENTADA PARA GARANTIA DOS DIREITOS DOS HIPOSSUFICIENTES E DAS PESSOAS EM SITUAÇÃO DE VULNERABILIDADE			50.000				50.000
35.101.03.128.0112.6043 - CAPACITAÇÃO DE RECURSOS HUMANOS			50.000				50.000

Impresso por Relatórios SEPLAN em 14/10/2023 09:42 - Consulta: 005540 - Dados atualizados em: 14/10/2023 09:42:47

E S P E C I F I C A Ç Ã O	RECURSOS DE TODAS AS FONTES (R\$ 1,00)						TOTAL
	PESSOAL E ENC SOC	JUROS E ENC DA DÍVIDA	OUTRAS DESP CORRENTES	INVESTIMENTOS	INVERSÕES FINANCEIRAS	AMORTIZAÇÃO DA DÍVIDA	
CAPACITAÇÃO DE RECURSOS HUMANOS. F <i>Esfera</i> <i>Fonte</i> 500			50.000				50.000
TOTAL GERAL	79.200.140		32.105.000	2.820.000			114.125.140
35102 - FUNDO DE MODERNIZAÇÃO E APARELHAMENTO DA DEFENSORIA PÚBLICA - FMADPEP							
03 - ESSENCIAL À JUSTIÇA			658.976	550.000			1.208.976
122 - ADMINISTRAÇÃO GERAL			458.976	550.000			1.008.976
0112 - GESTÃO EFICIENTE ORIENTADA PARA GARANTIA DOS DIREITOS DOS HIPOSSUFICIENTES E DAS PESSOAS EM SITUAÇÃO DE VULNERABILIDADE			458.976	550.000			1.008.976
35.102.03.122.0112.6053 - ELABORAÇÃO E EXECUÇÃO DE PROGRAMAS E PROJETOS			100.000				100.000
ELABORAÇÃO E EXECUÇÃO DE PROGRAMAS E PROJETOS. F <i>Esfera</i> <i>Fonte</i> 759			100.000				100.000
35.102.03.122.0112.6054 - MODERNIZAÇÃO DA INFRAESTRUTURA FÍSICA E TECNOLÓGICA			100.000	550.000			650.000
MODERNIZAÇÃO DA INFRAESTRUTURA FÍSICA E TECNOLÓGICA. F <i>Esfera</i> <i>Fonte</i> 759			100.000	550.000			650.000
35.102.03.122.0112.6055 - MANUTENÇÃO E EXECUÇÃO DA GESTÃO DA DPE/PI			258.976				258.976
MANUTENÇÃO E EXECUÇÃO DA GESTÃO DA DPE/PI. F <i>Esfera</i> <i>Fonte</i> 500 759			78.016				78.016
128 - FORMAÇÃO DE RECURSOS HUMANOS			180.960				180.960
0112 - GESTÃO EFICIENTE ORIENTADA PARA GARANTIA DOS DIREITOS DOS HIPOSSUFICIENTES E DAS PESSOAS EM SITUAÇÃO DE VULNERABILIDADE			200.000				200.000
35.102.03.128.0112.6051 - CAPACITAÇÃO DE RECURSOS HUMANOS			200.000				200.000
CAPACITAÇÃO DE RECURSOS HUMANOS. F <i>Esfera</i> <i>Fonte</i> 759			200.000				200.000

E S P E C I F I C A Ç Ã O	RECURSOS DE TODAS AS FONTES (R\$ 1,00)						
	PESSOAL E ENC SOC	JUROS E ENC DA DÍVIDA	OUTRAS DESP CORRENTES	INVESTIMENTOS	INVERSÕES FINANCEIRAS	AMORTIZAÇÃO DA DÍVIDA	TOTAL
TOTAL GERAL			658.976	550.000			1.208.976



PROCURADORIA GERAL DO ESTADO



GOVERNO DO ESTADO DO PIAUÍ


LOA22. DEMONSTRATIVO DA DESPESA POR UNIDADE ORÇAMENTÁRIA E FONTE

E S P E C I F I C A Ç Ã O	RECURSOS DE TODAS AS FONTES (R\$ 1,00)		
	FISCAL	SEGURIDADE	TOTAL
DEMONSTRATIVO DA DESPESA POR UNIDADE ORÇAMENTÁRIA			
36 - PROCURADORIA GERAL DO ESTADO			
36101 - PROCURADORIA GERAL DO ESTADO	83.425.780		83.425.780
TOTAL GERAL	83.425.780		83.425.780
DEMONSTRATIVO DA DESPESA POR FONTE DE RECURSOS			
36 - PROCURADORIA GERAL DO ESTADO			
500 - Recursos não Vinculados de Impostos	73.125.780		73.125.780
754 - Recursos de Operações de Crédito	10.000.000		10.000.000
759 - Recursos Vinculados a Fundos	300.000		300.000
- - -			
TOTAL GERAL	83.425.780		83.425.780

GOVERNO DO ESTADO DO PIAUÍ
LOA23b. PROGRAMA DE TRABALHO - POR ÓRGÃO

E S P E C I F I C A Ç Ã O	RECURSOS DE TODAS AS FONTES (R\$ 1,00)						TOTAL
	PESSOAL E ENC SOC	JUROS E ENC DA DÍVIDA	OUTRAS DESP CORRENTES	INVESTIMENTOS	INVERSÕES FINANCEIRAS	AMORTIZAÇÃO DA DÍVIDA	
36 - PROCURADORIA GERAL DO ESTADO							
36101 - PROCURADORIA GERAL DO ESTADO							
04 - ADMINISTRAÇÃO	65.490.442		7.685.338	10.250.000			83.425.780
122 - ADMINISTRAÇÃO GERAL	65.490.442		7.685.338	10.250.000			83.425.780
0109 - GESTÃO, INOVAÇÃO E TRANSFORMAÇÃO DIGITAL	65.490.442		7.685.338	10.250.000			83.425.780
36.101.04.122.0109.2000 - ADMINISTRAÇÃO DA UNIDADE			6.286.453	10.250.000			16.536.453
GARANTIR A QUALIDADE DO SERVIÇO PÚBLICO E OS MEIOS NECESSÁRIOS PARA SUA MANUTENÇÃO E APERFEIÇOAMENTO.							
F <i>Fonte</i> 500			6.286.453	250.000			6.536.453
<i>Esfera</i> 754				10.000.000			10.000.000
36.101.04.122.0109.2500 - GESTÃO DE PESSOAS	65.490.442		1.098.885				66.589.327
ADMINISTRAR COM EFICIÊNCIA A EXECUÇÃO DA DESPESA COM PESSOAL (EXECUÇÃO DA FOLHA DE PAGAMENTO).							
F <i>Fonte</i> 500	65.490.442		1.098.885				66.589.327
<i>Esfera</i>							
36.101.04.122.0109.6010 - FUNDO DE MODERNIZAÇÃO DA PGE			300.000				300.000
PROMOVER AGILIDADE E MELHOR DESEMPENHO NAS ATIVIDADES DA PGE.							
F <i>Fonte</i> 759			300.000				300.000
<i>Esfera</i>							
TOTAL GERAL	65.490.442		7.685.338	10.250.000			83.425.780

**SECRETARIA ESTADUAL
PARA INCLUSÃO DA
PESSOA COM DEFICIÊNCIA**



GOVERNO DO ESTADO DO PIAUÍ

LOA22. DEMONSTRATIVO DA DESPESA POR UNIDADE ORÇAMENTÁRIA E FONTE

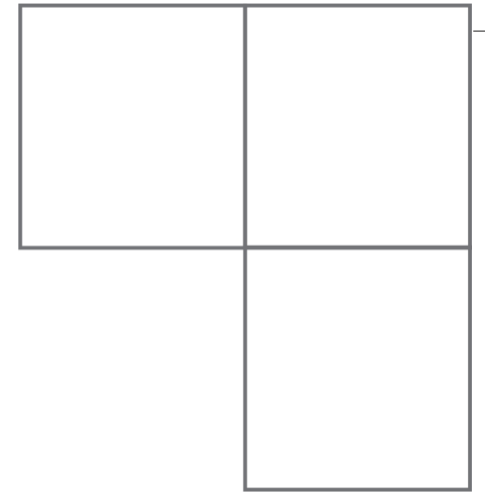
E S P E C I F I C A Ç Ã O	RECURSOS DE TODAS AS FONTES (R\$ 1,00)		
	FISCAL	SEGURIDADE	TOTAL
DEMONSTRATIVO DA DESPESA POR UNIDADE ORÇAMENTÁRIA			
38 - SECRETARIA ESTADUAL PARA INCLUSÃO DA PESSOA COM DEFICIÊNCIA			
38101 - SECRETARIA ESTADUAL PARA INCLUSÃO DA PESSOA COM DEFICIÊNCIA	5.100.918		5.100.918
38102 - FUNDO ESTADUAL DE DEFESA DOS DIREITOS DA PESSOA COM DEFICIÊNCIA - FUNEDE	50.000		50.000
TOTAL GERAL	5.150.918		5.150.918
DEMONSTRATIVO DA DESPESA POR FONTE DE RECURSOS			
38 - SECRETARIA ESTADUAL PARA INCLUSÃO DA PESSOA COM DEFICIÊNCIA			
500 - Recursos não Vinculados de Impostos	5.150.918		5.150.918
- - -			
TOTAL GERAL	5.150.918		5.150.918

GOVERNO DO ESTADO DO PIAUÍ
LOA23b. PROGRAMA DE TRABALHO - POR ÓRGÃO

E S P E C I F I C A Ç Ã O	RECURSOS DE TODAS AS FONTES (R\$ 1,00)						TOTAL
	PESSOAL E ENC SOC	JUROS E ENC DA DÍVIDA	OUTRAS DESP CORRENTES	INVESTIMENTOS	INVERSÕES FINANCEIRAS	AMORTIZAÇÃO DA DÍVIDA	
38 - SECRETARIA ESTADUAL PARA INCLUSÃO DA PESSOA COM DEFICIÊNCIA							
38101 - SECRETARIA ESTADUAL PARA INCLUSÃO DA PESSOA COM DEFICIÊNCIA							
14 - DIREITOS DA CIDADANIA	3.117.086		1.783.832	200.000			5.100.918
122 - ADMINISTRAÇÃO GERAL	3.117.086		1.693.832	50.000			4.860.918
0109 - GESTÃO, INOVAÇÃO E TRANSFORMAÇÃO DIGITAL	3.117.086		1.693.832	50.000			4.860.918
38.101.14.122.0109.2000 - ADMINISTRAÇÃO DA UNIDADE			1.624.766	50.000			1.674.766
GARANTIR A QUALIDADE DO SERVIÇO PÚBLICO E OS MEIOS NECESSÁRIOS PARA SUA MANUTENÇÃO E APERFEIÇOAMENTO.							
<i>Esfera F Fonte 500</i>			1.624.766	50.000			1.674.766
38.101.14.122.0109.2500 - GESTÃO DE PESSOAS	3.117.086		69.066				3.186.152
ADMINISTRAR COM EFICIÊNCIA A EXECUÇÃO DA DESPESA COM PESSOAL (EXECUÇÃO DA FOLHA DE PAGAMENTO).							
<i>Esfera F Fonte 500</i>	3.117.086		69.066				3.186.152
242 - ASSISTÊNCIA AO PORTADOR DE DEFICIÊNCIA			90.000	150.000			240.000
0104 - PIAUÍ INCLUSIVO			90.000	150.000			240.000
38.101.14.242.0104.5077 - IMPLEMENTAÇÃO DA POLÍTICA DE ATENDIMENTO À PESSOA COM DEFICIÊNCIA			20.000	10.000			30.000
GARANTIR A ACESSIBILIDADE DAS PESSOAS COM DEFICIÊNCIA A EVENTOS VARIADOS, PROMOVENDO E INCENTIVANDO A SUA PARTICIPAÇÃO, INCLUSIVE COM A REALIZAÇÃO DAS PARALIMPIADAS, ESTIMULANDO A PARTICIPAÇÃO DE ATLETAS EM COMPETIÇÕES, AO PASSO EM QUE SE FORTALECE O PROJETO PIAUÍ PRAIA ACESSÍVEL, SENDO NECESSÁRIO TAMBÉM A CAPACITAÇÃO DE PROFISSIONAIS QUE PRESTAM SERVIÇOS NA REDE DE ATENDIMENTO ÀS PESSOAS COM DEFICIÊNCIAS, ENVOLVENDO TODOS OS TERRITÓRIOS.							
<i>Esfera F Fonte 500</i>			20.000	10.000			30.000
38.101.14.242.0104.6246 - MANUTENÇÃO DO CONSELHO ESTADUAL DE DEFESA DOS DIREITOS DA PESSOA COM DEFICIÊNCIA			10.000	10.000			20.000
GARANTIR AO CONEDE-PI E CONSELHOS MUNICIPAIS OS MEIOS NECESSÁRIOS PARA SUA MANUTENÇÃO E APERFEIÇOAMENTO DE SUAS AÇÕES.							
<i>Esfera F Fonte 500</i>			10.000	10.000			20.000

Impresso por Relatórios SEPLAN em 14/10/2023 09:44 - Consulta: 005540 - Dados atualizados em: 14/10/2023 09:44:29

E S P E C I F I C A Ç Ã O	RECURSOS DE TODAS AS FONTES (R\$ 1,00)						TOTAL
	PESSOAL E ENC SOC	JUROS E ENC DA DÍVIDA	OUTRAS DESP CORRENTES	INVESTIMENTOS	INVERSÕES FINANCEIRAS	AMORTIZAÇÃO DA DÍVIDA	
38.101.14.242.0104.6281 - APOIO ÀS ENTIDADES SEM FINS LUCRATIVOS QUE ATENDEM AS PESSOAS COM DEFICIÊNCIA			20.000	50.000			70.000
FORTALECER AS ENTIDADES QUE ATENDEM PESSOA OM DEFICIÊNCIA, CAPACITANDO GESTORES E MEMBROS E DOTANDO-AS COM EQUIPAMENTOS TECNOLÓGICOS E MOBILIÁRIOS NECESSÁRIOS PARA O DESENVOLVIMENTO DE SUAS AÇÕES.							
<i>Esfera F Fonte 500</i>			20.000	50.000			70.000
38.101.14.242.0104.6288 - PROMOÇÃO DO ACESSO DAS PESSOAS COM DEFICIÊNCIA AO MERCADO DE TRABALHO FORMAL, DE GERAÇÃO DE RENDA E DE EMPREENDEDORISMO			40.000				40.000
INSTITUIR O PROGRAMA ESTADUAL DE EMPREGABILIDADE E EMPREENDEDORISMO: TODOS PELA INCLUSÃO, VIA DECRETO E CAPACITAR AS PESSOAS COM DEFICIÊNCIA PARA O MERCADO DE TRABALHO, COM O OBJETIVO DE PROPORCIONAR OPORTUNIDADES DE INSERÇÃO.							
<i>Esfera F Fonte 500</i>			40.000				40.000
38.101.14.242.0104.6301 - PROMOÇÃO DE ATENÇÃO À SAÚDE DA PESSOA COM DEFICIÊNCIA				80.000			80.000
POTENCIALIZAR O ATENDIMENTO EQUOTERÁPICO DOS CENTROS DE TERESINA E PARNAÍBA, BEM COMO REALIZAR A IMPLANTAÇÃO DE DOIS NOVOS CENTROS EM FLORIANO E PICOS E FORTALECER O FUNCIONAMENTO DAS CLÍNICAS DE FISIOTERAPIA E ACADEMIAS ACESSÍVEIS NOS MUNICÍPIOS E ENTIDADES PIAUIENSES.							
<i>Esfera F Fonte 500</i>				80.000			80.000
TOTAL GERAL	3.117.086		1.783.832	200.000			5.100.918
38102 - FUNDO ESTADUAL DE DEFESA DOS DIREITOS DA PESSOA COM DEFICIÊNCIA - FUNEDE							
14 - DIREITOS DA CIDADANIA			50.000				50.000
242 - ASSISTÊNCIA AO PORTADOR DE DEFICIÊNCIA			50.000				50.000
0104 - PIAUÍ INCLUSIVO			50.000				50.000
38.102.14.242.0104.6295 - FORTALECIMENTO DAS INSTÂNCIAS COLEGIADAS DE DEFESA DOS DIREITOS DAS PESSOAS COM DEFICIÊNCIA			50.000				50.000
DAR SUPORTE PARA IMPLEMENTAÇÃO DE PROGRAMAS E PROJETOS COM O OBJETIVO DE VIABILIZAR O FUNCIONAMENTO DA POLÍTICA DE ATENDIMENTO ÀS PESSOAS COM DEFICIÊNCIA.							
<i>Esfera F Fonte 500</i>			50.000				50.000
TOTAL GERAL			50.000				50.000



RESERVA DE CONTINGÊNCIA



GOVERNO DO ESTADO DO PIAUÍ


LOA22. DEMONSTRATIVO DA DESPESA POR UNIDADE ORÇAMENTÁRIA E FONTE

E S P E C I F I C A Ç Ã O	RECURSOS DE TODAS AS FONTES (R\$ 1,00)		
	FISCAL	SEGURIDADE	TOTAL
DEMONSTRATIVO DA DESPESA POR UNIDADE ORÇAMENTÁRIA			
39 - RESERVA DE CONTINGÊNCIA			
39000 - RESERVA DE CONTINGÊNCIA	53.163.449		53.163.449
TOTAL GERAL	53.163.449		53.163.449
DEMONSTRATIVO DA DESPESA POR FONTE DE RECURSOS			
39 - RESERVA DE CONTINGÊNCIA			
500 - Recursos não Vinculados de Impostos	53.163.449		53.163.449
- - -			
TOTAL GERAL	53.163.449		53.163.449

GOVERNO DO ESTADO DO PIAUÍ
LOA23a. PROGRAMA DE TRABALHO - RESERVA DE CONTINGÊNCIA

E S P E C I F I C A Ç Ã O	RECURSOS DE TODAS AS FONTES (R\$ 1,00)
	TOTAL
39 - RESERVA DE CONTINGÊNCIA	
39000 - RESERVA DE CONTINGÊNCIA	
99 - RESERVA DE CONTINGÊNCIA	53.163.449
999 - RESERVA DE CONTINGÊNCIA	53.163.449
0099 - RESERVA DE CONTINGÊNCIA	53.163.449
39.000.99.999.0099.9999 - RESERVA DE CONTINGÊNCIA	53.163.449
ATENDIMENTO A PAGAMENTOS INESPERADOS, CONTINGENTES, QUE NÃO PUDERAM SER PREVISTOS DURANTE A PROGRAMAÇÃO DO ORÇAMENTO.	
<i>Esfera F</i>	<i>Fonte 500</i>
	53.163.449
TOTAL GERAL	53.163.449

CORPO DE BOMBEIROS MILITAR



GOVERNO DO ESTADO DO PIAUÍ

LOA22. DEMONSTRATIVO DA DESPESA POR UNIDADE ORÇAMENTÁRIA E FONTE

E S P E C I F I C A Ç Ã O	RECURSOS DE TODAS AS FONTES (R\$ 1,00)		
	FISCAL	SEGURIDADE	TOTAL
DEMONSTRATIVO DA DESPESA POR UNIDADE ORÇAMENTÁRIA			
44 - CORPO DE BOMBEIROS MILITAR			
44101 - CORPO DE BOMBEIROS MILITAR	50.642.879		50.642.879
44201 - FUNDO APARELHAMENTO E MODERNIZACAO DO CORPO DE BOMBEIROS MILITAR DO PIAUI FUNAP	3.000.000		3.000.000
TOTAL GERAL	53.642.879		53.642.879
DEMONSTRATIVO DA DESPESA POR FONTE DE RECURSOS			
44 - CORPO DE BOMBEIROS MILITAR			
500 - Recursos não Vinculados de Impostos	50.642.879		50.642.879
759 - Recursos Vinculados a Fundos	3.000.000		3.000.000
- - -			
TOTAL GERAL	53.642.879		53.642.879



GOVERNO DO ESTADO DO PIAUÍ
LOA23b. PROGRAMA DE TRABALHO - POR ÓRGÃO

E S P E C I F I C A Ç Ã O	RECURSOS DE TODAS AS FONTES (R\$ 1,00)						TOTAL
	PESSOAL E ENC SOC	JUROS E ENC DA DÍVIDA	OUTRAS DESP CORRENTES	INVESTIMENTOS	INVERSÕES FINANCEIRAS	AMORTIZAÇÃO DA DÍVIDA	
44 - CORPO DE BOMBEIROS MILITAR							
44101 - CORPO DE BOMBEIROS MILITAR							
06 - SEGURANÇA PÚBLICA	41.071.427		9.071.452	500.000			50.642.879
122 - ADMINISTRAÇÃO GERAL	41.071.427		9.071.452	450.000			50.592.879
0103 - PIAUÍ SEGURO				450.000			450.000
44.101.06.122.0103.6102 - APARELHAMENTO E EQUIPAMENTOS PARA AS UNIDADES DO CORPO DE BOMBEIROS				450.000			450.000
MODERNIZAR O CORPO DE BOMBEIROS COM EQUIPAMENTOS QUE MELHOREM O ATENDIMENTO DE OCORRÊNCIAS PELA CORPORACÃO, TENDO COMO FOCO PRINCIPAL A POPULAÇÃO PIAUIENSE.							
F <i>Esfera</i> Fonte 500				450.000			450.000
0109 - GESTÃO, INOVAÇÃO E TRANSFORMAÇÃO DIGITAL	41.071.427		9.071.452				50.142.879
44.101.06.122.0109.2000 - ADMINISTRAÇÃO DA UNIDADE			7.392.006				7.392.006
GARANTIR A QUALIDADE DO SERVIÇO PÚBLICO E OS MEIOS NECESSÁRIOS PARA SUA MANUTENÇÃO E APERFEIÇOAMENTO.							
F <i>Esfera</i> Fonte 500			7.392.006				7.392.006
44.101.06.122.0109.2500 - GESTÃO DE PESSOAS	41.071.427		1.679.446				42.750.873
ADMINISTRAR COM EFICIÊNCIA A EXECUÇÃO DA DESPESA COM PESSOAL (EXECUÇÃO DA FOLHA DE PAGAMENTO).							
F <i>Esfera</i> Fonte 500	41.071.427		1.679.446				42.750.873
183 - INFORMAÇÃO E INTELIGÊNCIA				50.000			50.000
0103 - PIAUÍ SEGURO				50.000			50.000
44.101.06.183.0103.6121 - PREVENÇÃO CONTRA INCÊNDIOS E ACIDENTES				50.000			50.000
ATUAR DE FORMA PREVENTIVA DE MODO A EVITAR ACIDENTES E/OU DESASTRES.							

Impresso por Relatórios SEPLAN em 14/10/2023 09:45 - Consulta: 005540 - Dados atualizados em: 14/10/2023 09:45:43

E S P E C I F I C A Ç Ã O	RECURSOS DE TODAS AS FONTES (R\$ 1,00)						
	PESSOAL E ENC SOC	JUROS E ENC DA DÍVIDA	OUTRAS DESP CORRENTES	INVESTIMENTOS	INVERSÕES FINANCEIRAS	AMORTIZAÇÃO DA DÍVIDA	TOTAL
F <i>Esfera</i> Fonte 500				50.000			50.000
TOTAL GERAL	41.071.427		9.071.452	500.000			50.642.879
44201 - FUNDO APARELHAMENTO E MODERNIZACAO DO CORPO DE BOMBEIROS MILITAR DO PIAUI FUNAP							
06 - SEGURANÇA PÚBLICA			500.000	2.500.000			3.000.000
122 - ADMINISTRAÇÃO GERAL				2.500.000			2.500.000
0103 - PIAUÍ SEGURO				2.500.000			2.500.000
44.201.06.122.0103.5068 - CONSTRUÇÃO, REFORMA E AMPLIAÇÃO DE UNIDADES OPERACIONAIS DO CORPO DE BOMBEIROS				2.500.000			2.500.000
DESCENTRALIZAR O CORPO DE BOMBEIROS DE MODO ATENDER O MAIOR NÚMERO DE OCORRÊNCIAS E MELHORAR O BEM-ESTAR DOS MILITARES.							
F <i>Esfera</i> Fonte 759				2.500.000			2.500.000
183 - INFORMAÇÃO E INTELIGÊNCIA			500.000				500.000
0103 - PIAUÍ SEGURO			500.000				500.000
44.201.06.183.0103.6123 - OPERACIONALIZAÇÃO DAS ATIVIDADES DE PREVENÇÃO DE ACIDENTES E SOCORRO ÀS URGÊNCIAS E EMERGÊNCIAS			500.000				500.000
DESENVOLVER E AUMENTAR O NÚMERO DE ATENDIMENTOS NA ATIVIDADE-FIM DA CORPORACÃO, CONSEQUENTEMENTE MELHORANDO O TEMPO RESPOSTA NAS OCORRÊNCIAS.							
F <i>Esfera</i> Fonte 759			500.000				500.000
TOTAL GERAL			500.000	2.500.000			3.000.000

SECRETARIA DAS CIDADES



GOVERNO DO ESTADO DO PIAUÍ

LOA22. DEMONSTRATIVO DA DESPESA POR UNIDADE ORÇAMENTÁRIA E FONTE

E S P E C I F I C A Ç Ã O	RECURSOS DE TODAS AS FONTES (R\$ 1,00)		
	FISCAL	SEGURIDADE	TOTAL
DEMONSTRATIVO DA DESPESA POR UNIDADE ORÇAMENTÁRIA			
45 - SECRETARIA DAS CIDADES			
45101 - SECRETARIA DAS CIDADES	28.862.553		28.862.553
45201 - DEPARTAMENTO ESTADUAL DE TRÂNSITO DO PIAUÍ - DETRAN	103.536.416		103.536.416
45202 - AGÊNCIA DE DESENVOLVIMENTO HABITACIONAL DO PIAUÍ - ADH	9.830.270		9.830.270
45203 - INSTITUTO DE ÁGUAS E ESGOTOS DO PIAUÍ	10.514.235		10.514.235
TOTAL GERAL	152.743.474		152.743.474
DEMONSTRATIVO DA DESPESA POR FONTE DE RECURSOS			
45 - SECRETARIA DAS CIDADES			
500 - Recursos não Vinculados de Impostos	79.518.257		79.518.257
501 - Outros Recursos não Vinculados	49.320.228		49.320.228
700 - Outras Transferências de Convênios ou Instrumentos Congêneres da União	143.653		143.653
752 - Recursos Vinculados ao Trânsito	6.958.251		6.958.251
754 - Recursos de Operações de Crédito	16.803.085		16.803.085
- - -			
TOTAL GERAL	152.743.474		152.743.474

GOVERNO DO ESTADO DO PIAUÍ
LOA23b. PROGRAMA DE TRABALHO - POR ÓRGÃO

E S P E C I F I C A Ç Ã O	RECURSOS DE TODAS AS FONTES (R\$ 1,00)						
	PESSOAL E ENC SOC	JUROS E ENC DA DÍVIDA	OUTRAS DESP CORRENTES	INVESTIMENTOS	INVERSÕES FINANCEIRAS	AMORTIZAÇÃO DA DÍVIDA	TOTAL
45 - SECRETARIA DAS CIDADES							
45101 - SECRETARIA DAS CIDADES							
15 - URBANISMO	3.735.039		8.680.776	16.446.738			28.862.553
122 - ADMINISTRAÇÃO GERAL	3.735.039		8.680.776				12.415.815
0109 - GESTÃO, INOVAÇÃO E TRANSFORMAÇÃO DIGITAL	3.735.039		8.680.776				12.415.815
45.101.15.122.0109.2000 - ADMINISTRAÇÃO DA UNIDADE			8.600.684				8.600.684
GARANTIR A QUALIDADE DO SERVIÇO PÚBLICO E OS MEIOS NECESSÁRIOS PARA SUA MANUTENÇÃO E APERFEIÇOAMENTO.							
<i>Esfera F Fonte 500</i>			8.600.684				8.600.684
45.101.15.122.0109.2500 - GESTÃO DE PESSOAS	3.735.039		80.092				3.815.131
ADMINISTRAR COM EFICIÊNCIA A EXECUÇÃO DA DESPESA COM PESSOAL (EXECUÇÃO DA FOLHA DE PAGAMENTO).							
<i>Esfera F Fonte 500</i>	3.735.039		80.092				3.815.131
451 - INFRAESTRUTURA URBANA				15.893.085			15.893.085
0105 - PIAUÍ INTEGRADO				15.893.085			15.893.085
45.101.15.451.0105.5019 - CONSTRUÇÃO, REFORMA E AMPLIAÇÃO DE OBRAS DE INFRAESTRUTURA NOS MUNICÍPIOS DO ESTADO				90.000			90.000
CONSTRUIR, REFORMAR E AMPLIAR OBRAS DE INFRAESTRUTURA NOS MUNICÍPIOS DO ESTADO.							
<i>Esfera F Fonte 500</i>				90.000			90.000
45.101.15.451.0105.7000 - ORÇAMENTO PARTICIPATIVO - OPA				15.803.085			15.803.085
EXECUTAR AS DEMANDAS PROPOSTAS E VOTADAS PELA SOCIEDADE CIVIL NOS MUNICÍPIOS DE TERESINA E PARNAÍBA POR MEIO DO ORÇAMENTO PARTICIPATIVO.							
<i>Esfera F Fonte 754</i>				15.803.085			15.803.085
512 - SANEAMENTO BÁSICO URBANO				213.653			213.653
0105 - PIAUÍ INTEGRADO				213.653			213.653

Impresso por Relatórios SEPLAN em 14/10/2023 09:47 - Consulta: 005540 - Dados atualizados em: 14/10/2023 09:47:38

E S P E C I F I C A Ç Ã O	RECURSOS DE TODAS AS FONTES (R\$ 1,00)						
	PESSOAL E ENC SOC	JUROS E ENC DA DÍVIDA	OUTRAS DESP CORRENTES	INVESTIMENTOS	INVERSÕES FINANCEIRAS	AMORTIZAÇÃO DA DÍVIDA	TOTAL
45.101.15.512.0105.5014 - ELABORAÇÃO DE ESTUDOS E PROJETOS DE IMPLANTAÇÃO E EXECUÇÃO DE OBRAS HÍDRICAS				63.653			63.653
ELABORAR ESTUDOS E PROJETOS DE IMPLANTAÇÃO E EXECUÇÃO DE OBRAS HÍDRICAS.							
<i>Esfera F</i>							
<i>Fonte 500</i>				35.000			35.000
<i>700</i>				28.653			28.653
45.101.15.512.0105.5049 - EXPANSÃO MELHORAMENTO DOS SISTEMAS DE ESGOTAMENTO SANITÁRIO E ABASTECIMENTO DE ÁGUA NOS MUNICÍPIOS				150.000			150.000
EXPANDIR E MELHORAR OS SISTEMAS DE ESGOTAMENTO SANITÁRIO E ABASTECIMENTO DE ÁGUA NOS MUNICÍPIOS.							
<i>Esfera F</i>							
<i>Fonte 500</i>				55.000			55.000
<i>700</i>				95.000			95.000
542 - CONTROLE AMBIENTAL				20.000			20.000
0105 - PIAUÍ INTEGRADO				20.000			20.000
45.101.15.542.0105.5016 - DESENVOLVIMENTO E IMPLEMENTAÇÃO DE POLÍTICAS DE APROVEITAMENTO DE RESÍDUOS SÓLIDOS				20.000			20.000
DESENVOLVER E IMPLEMENTAR POLÍTICAS DE APROVEITAMENTO DE RESÍDUOS SÓLIDOS.							
<i>Esfera F</i>							
<i>Fonte 700</i>				20.000			20.000
782 - TRANSPORTE RODOVIÁRIO				320.000			320.000
0105 - PIAUÍ INTEGRADO				320.000			320.000
45.101.15.782.0105.5022 - IMPLANTAÇÃO, CONSTRUÇÃO E AMPLIAÇÃO DE RODOVIAS INTERLIGANDO MUNICÍPIOS				185.000			185.000
IMPLANTAR, CONSTRUIR E AMPLIAR DE RODOVIAS INTERLIGANDO MUNICÍPIOS.							
<i>Esfera F</i>							
<i>Fonte 500</i>				185.000			185.000
45.101.15.782.0105.5035 - IMPLANTAÇÃO, RECUPERAÇÃO E AMPLIAÇÃO DE OBRA DE MOBILIDADE URBANA NOS MUNICÍPIOS DO ESTADO				135.000			135.000
IMPLANTAR, RECUPERAR E AMPLIAR AS OBRAS DE MOBILIDADE URBANA NOS MUNICÍPIOS DO ESTADO.							
<i>Esfera F</i>							
<i>Fonte 500</i>				135.000			135.000
TOTAL GERAL	3.735.039		8.680.776	16.446.738			28.862.553

E S P E C I F I C A Ç Ã O	RECURSOS DE TODAS AS FONTES (R\$ 1,00)						TOTAL
	PESSOAL E ENC SOC	JUROS E ENC DA DÍVIDA	OUTRAS DESP CORRENTES	INVESTIMENTOS	INVERSÕES FINANCEIRAS	AMORTIZAÇÃO DA DÍVIDA	
45201 - DEPARTAMENTO ESTADUAL DE TRÂNSITO DO PIAUÍ - DETRAN							
26 - TRANSPORTE	47.110.348		56.026.068	400.000			103.536.416
122 - ADMINISTRAÇÃO GERAL	47.110.348		56.026.068	400.000			103.536.416
0103 - PIAUÍ SEGURO			28.300.000	200.000			28.500.000
45.201.26.122.0103.5020 - MODERNIZAÇÃO TECNOLÓGICA			6.700.000				6.700.000
AMPLIAR E MODERNIZAR AS INFRAESTRUTURAS FÍSICAS, TECNOLÓGICAS E OPERACIONAIS DOS ÓRGÃOS E DAS UNIDADES DE SEGURANÇA.							
<i>Esfera F</i> <i>Fonte 501</i>			6.700.000				6.700.000
45.201.26.122.0103.6237 - MELHORIA NO TRÂNSITO			21.600.000	200.000			21.800.000
REALIZAÇÃO DE CAMPANHAS E CONSCIENTIZAÇÃO A EDUCAÇÃO NO TRÂNSITO, GESTÃO DE ATIVIDADES DE POLÍCIAMENTO E FISCALIZAÇÃO, IMPLEMENTAÇÃO DE ENGENHARIA E MOBILIDADE URBANA, PROMOVER MELHORIA NA SINALIZAÇÃO DAS VIAS DO ESTADO.							
<i>Esfera F</i> <i>Fonte 501</i>			14.641.749	200.000			14.841.749
			6.958.251				6.958.251
0109 - GESTÃO, INOVAÇÃO E TRANSFORMAÇÃO DIGITAL	47.110.348		27.726.068	200.000			75.036.416
45.201.26.122.0109.2000 - ADMINISTRAÇÃO DA UNIDADE			27.578.479	200.000			27.778.479
GARANTIR A QUALIDADE DO SERVIÇO PÚBLICO E OS MEIOS NECESSÁRIOS PARA SUA MANUTENÇÃO E APERFEIÇOAMENTO.							
<i>Esfera F</i> <i>Fonte 501</i>			27.578.479	200.000			27.778.479
45.201.26.122.0109.2500 - GESTÃO DE PESSOAS	47.110.348		147.589				47.257.937
ADMINISTRAR COM EFICIÊNCIA A EXECUÇÃO DA DESPESA COM PESSOAL (EXECUÇÃO DA FOLHA DE PAGAMENTO).							
<i>Esfera F</i> <i>Fonte 500</i>	47.110.348		147.589				47.257.937
TOTAL GERAL	47.110.348		56.026.068	400.000			103.536.416
45202 - AGÊNCIA DE DESENVOLVIMENTO HABITACIONAL DO PIAUÍ - ADH							
16 - HABITAÇÃO	3.461.340		5.118.930	1.050.000	200.000		9.830.270
122 - ADMINISTRAÇÃO GERAL	3.461.340		4.838.930				8.300.270
0109 - GESTÃO, INOVAÇÃO E TRANSFORMAÇÃO DIGITAL	3.461.340		4.838.930				8.300.270
45.202.16.122.0109.2000 - ADMINISTRAÇÃO DA UNIDADE			4.768.130				4.768.130

E S P E C I F I C A Ç Ã O	RECURSOS DE TODAS AS FONTES (R\$ 1,00)						
	PESSOAL E ENC SOC	JUROS E ENC DA DÍVIDA	OUTRAS DESP CORRENTES	INVESTIMENTOS	INVERSÕES FINANCEIRAS	AMORTIZAÇÃO DA DÍVIDA	TOTAL
GARANTIR A QUALIDADE DO SERVIÇO PÚBLICO E OS MEIOS NECESSÁRIOS PARA SUA MANUTENÇÃO E APERFEIÇOAMENTO. <i>Esfera F Fonte 500</i>			4.768.130				4.768.130
45.202.16.122.0109.2500 - GESTÃO DE PESSOAS	3.461.340		70.800				3.532.140
ADMINISTRAR COM EFICIÊNCIA A EXECUÇÃO DA DESPESA COM PESSOAL (EXECUÇÃO DA FOLHA DE PAGAMENTO). <i>Esfera F Fonte 500</i>	3.461.340		70.800				3.532.140
244 - ASSISTENCIA COMUNITÁRIA			50.000				50.000
0105 - PIAUÍ INTEGRADO			50.000				50.000
45.202.16.244.0105.6298 - EXECUÇÃO DO TRABALHO TÉCNICO SOCIAL			50.000				50.000
EXECUTAR O TRABALHO TÉCNICO SOCIAL JUNTO AOS BENEFICIÁRIOS RESIDENTES NOS EMPREENDIMENTOS HABITACIONAIS. <i>Esfera F Fonte 500</i>			50.000				50.000
451 - INFRAESTRUTURA URBANA				1.000.000			1.000.000
0105 - PIAUÍ INTEGRADO				1.000.000			1.000.000
45.202.16.451.0105.5043 - CONSTRUÇÃO E URBANIZAÇÃO DE EQUIPAMENTOS SOCIAIS				1.000.000			1.000.000
IMPLEMENTAR ESTRUTURAS BÁSICAS (EQUIPAMENTOS SOCIAIS) NOS EMPREENDIMENTOS HABITACIONAIS. <i>Esfera F Fonte 754</i>				1.000.000			1.000.000
482 - HABITAÇÃO URBANA			230.000	50.000	200.000		480.000
0105 - PIAUÍ INTEGRADO			230.000	50.000	200.000		480.000
45.202.16.482.0105.5112 - MELHORIA HABITACIONAL			100.000		100.000		200.000
ATUAR NA ÁREA DE MELHORIA, REFORMA OU SUBSTITUIÇÃO DE MORADIA PRECÁRIA E/OU EM ÁREA DE RISCO. <i>Esfera F Fonte 500</i>			100.000		100.000		200.000
45.202.16.482.0105.5113 - CONSTRUÇÃO DE UNIDADES HABITACIONAIS			100.000		100.000		200.000
PROMOVER O ACESSO DA POPULAÇÃO À AQUISIÇÃO DE UMA MORADIA DIGNA E DE QUALIDADE, REDUZINDO O DÉFICIT HABITACIONAL. <i>Esfera F Fonte 500</i>			100.000		100.000		200.000
45.202.16.482.0105.5116 - REGULARIZAÇÃO E AVERBAÇÃO FUNDIÁRIA			30.000				30.000


Impresso por Relatórios SEPLAN em 14/10/2023 09:47 - Consulta: 005540 - Dados atualizados em: 14/10/2023 09:47:38

E S P E C I F I C A Ç Ã O	RECURSOS DE TODAS AS FONTES (R\$ 1,00)						
	PESSOAL E ENC SOC	JUROS E ENC DA DÍVIDA	OUTRAS DESP CORRENTES	INVESTIMENTOS	INVERSÕES FINANCEIRAS	AMORTIZAÇÃO DA DÍVIDA	TOTAL
PROPORCIONAR A REGULARIZAÇÃO E AVERBAÇÃO FUNDIÁRIA DE LOTES (TERRENOS) E IMÓVEIS CONSTRUÍDOS PELO ESTADO. <i>Esfera F Fonte 500</i>			30.000				30.000
45.202.16.482.0105.6267 - FUNDO ESTADUAL DE HABITAÇÃO E INTERESSE SOCIAL - FEHIS				50.000			50.000
IMPLEMENTAR OS PROGRAMAS DE HABITAÇÃO DE INTERESSE SOCIAL, LEI Nº 5.570 E 24/05/2006 (FEHIS). <i>Esfera F Fonte 500</i>				50.000			50.000
TOTAL GERAL	3.461.340		5.118.930	1.050.000	200.000		9.830.270
45203 - INSTITUTO DE ÁGUAS E ESGOTOS DO PIAUÍ							
17 - SANEAMENTO	4.226.171		4.038.064	2.250.000			10.514.235
122 - ADMINISTRAÇÃO GERAL	4.226.171		3.788.064	400.000			8.414.235
0109 - GESTÃO, INOVAÇÃO E TRANSFORMAÇÃO DIGITAL	4.226.171		3.788.064	400.000			8.414.235
45.203.17.122.0109.2000 - ADMINISTRAÇÃO DA UNIDADE			3.711.599	400.000			4.111.599
GARANTIR A QUALIDADE DO SERVIÇO PÚBLICO E OS MEIOS NECESSÁRIOS PARA SUA MANUTENÇÃO E APERFEIÇOAMENTO. <i>Esfera F Fonte 500</i>			3.711.599	400.000			4.111.599
45.203.17.122.0109.2500 - GESTÃO DE PESSOAS	4.226.171		76.465				4.302.636
ADMINISTRAR COM EFICIÊNCIA A EXECUÇÃO DA DESPESA COM PESSOAL (EXECUÇÃO DA FOLHA DE PAGAMENTO). <i>Esfera F Fonte 500</i>	4.226.171		76.465				4.302.636
512 - SANEAMENTO BÁSICO URBANO			250.000	1.850.000			2.100.000
0105 - PIAUÍ INTEGRADO			250.000	1.850.000			2.100.000
45.203.17.512.0105.5017 - ELABORAÇÃO E IMPLEMENTAÇÃO DA POLÍTICA ESTADUAL DE SANEAMENTO BÁSICO			250.000				250.000
ASSESSORAR OS MUNICÍPIOS NA CRIAÇÃO NO SEU PLANO MUNICIPAL. <i>Esfera F Fonte 500</i>			250.000				250.000
45.203.17.512.0105.5018 - IMPLANTAÇÃO DE ALTERNATIVAS/SOLUÇÕES TECNOLÓGICAS SUSTENTÁVEIS PARA CAPTAÇÃO, ARMAZENAMENTO E REUTILIZAÇÃO DE ÁGUA NA ZONA URBANA E RURAL DOS MUNICÍPIOS				218.000			218.000
AMPLIAR O ACESSO AO SANEAMENTO BÁSICO NO ESTADO, EM CONSONÂNCIA COM AS NORMAS NACIONAIS E DA ORGANIZAÇÃO MUNDIAL DE SAÚDE (OMS).							

Impresso por Relatórios SEPLAN em 14/10/2023 09:47 - Consulta: 005540 - Dados atualizados em: 14/10/2023 09:47:38

E S P E C I F I C A Ç Ã O	RECURSOS DE TODAS AS FONTES (R\$ 1,00)						
	PESSOAL E ENC SOC	JUROS E ENC DA DÍVIDA	OUTRAS DESP CORRENTES	INVESTIMENTOS	INVERSÕES FINANCEIRAS	AMORTIZAÇÃO DA DÍVIDA	TOTAL
<i>Esfera F</i> <i>Fonte 500</i> 45.203.17.512.0105.6089 - PERFURAÇÃO E RECUPERAÇÃO DE POÇOS NOS MUNICÍPIOS EM CRISE HÍDRICA AMPLIAR E MELHORAR A INFRAESTRUTURA E A QUALIDADE DOS SERVIÇOS DE ABASTECIMENTO D'ÁGUA DOS MUNICÍPIOS DO ESTADO.				218.000 504.000			218.000 504.000
<i>Esfera F</i> <i>Fonte 500</i> 45.203.17.512.0105.6094 - IMPLANTAÇÃO E AMPLIAÇÃO DOS SISTEMAS DE COLETA DE RESÍDUOS, SISTEMA DE ABASTECIMENTO DE ÁGUA, MÓDULO SANITÁRIOS E ESGOTAMENTO SANITÁRIO DA ZONA URBANA E RURAL AMPLIAR E IMPLEMENTAR MÓDULOS SANITÁRIOS NAS ZONAS URBANAS E RURAIS DO ESTADO.				504.000 1.070.000			504.000 1.070.000
<i>Esfera F</i> <i>Fonte 500</i> 45.203.17.512.0105.6101 - FORNECIMENTO DE EQUIPAMENTOS E TECNOLOGIA PARA CONSUMO DE ÁGUA COM QUALIDADE NO ESTADO ACESSO DA COMUNIDADE À ÁGUA DE QUALIDADE PARA CONSUMO.				1.070.000 58.000			1.070.000 58.000
<i>Esfera F</i> <i>Fonte 500</i>				58.000			58.000
TOTAL GERAL	4.226.171		4.038.064	2.250.000			10.514.235

SECRETARIA DOS TRANSPORTES



GOVERNO DO ESTADO DO PIAUÍ

LOA22. DEMONSTRATIVO DA DESPESA POR UNIDADE ORÇAMENTÁRIA E FONTE

E S P E C I F I C A Ç Ã O	RECURSOS DE TODAS AS FONTES (R\$ 1,00)		
	FISCAL	SEGURIDADE	TOTAL
DEMONSTRATIVO DA DESPESA POR UNIDADE ORÇAMENTÁRIA			
46 - SECRETARIA DOS TRANSPORTES			
46101 - SECRETARIA DOS TRANSPORTES	250.550.442		250.550.442
46201 - DEPARTAMENTO DE ESTRADAS DE RODAGENS DO PIAUÍ - DER/PI	140.458.088		140.458.088
46202 - COMPANHIA METROPOLITANA DE TRANSPORTES PÚBLICOS - CMTP	39.371.655		39.371.655
TOTAL GERAL	430.380.185		430.380.185
DEMONSTRATIVO DA DESPESA POR FONTE DE RECURSOS			
46 - SECRETARIA DOS TRANSPORTES			
500 - Recursos não Vinculados de Impostos	167.646.524		167.646.524
700 - Outras Transferências de Convênios ou Instrumentos Congêneres da União	174.680.561		174.680.561
750 - Recursos da Contribuição de Intervenção no Domínio Econômico - CIDE	3.837.117		3.837.117
754 - Recursos de Operações de Crédito	84.215.983		84.215.983
- - -			
TOTAL GERAL	430.380.185		430.380.185

GOVERNO DO ESTADO DO PIAUÍ
LOA23b. PROGRAMA DE TRABALHO - POR ÓRGÃO

E S P E C I F I C A Ç Ã O	RECURSOS DE TODAS AS FONTES (R\$ 1,00)						
	PESSOAL E ENC SOC	JUROS E ENC DA DÍVIDA	OUTRAS DESP CORRENTES	INVESTIMENTOS	INVERSÕES FINANCEIRAS	AMORTIZAÇÃO DA DÍVIDA	TOTAL
46 - SECRETARIA DOS TRANSPORTES							
46101 - SECRETARIA DOS TRANSPORTES							
26 - TRANSPORTE	5.844.933		79.894.024	164.811.485			250.550.442
122 - ADMINISTRAÇÃO GERAL	5.844.933		13.155.067				19.000.000
0109 - GESTÃO, INOVAÇÃO E TRANSFORMAÇÃO DIGITAL	5.844.933		13.155.067				19.000.000
46.101.26.122.0109.2000 - ADMINISTRAÇÃO DA UNIDADE			13.117.712				13.117.712
GARANTIR A QUALIDADE DO SERVIÇO PÚBLICO E OS MEIOS NECESSÁRIOS PARA SUA MANUTENÇÃO E APERFEIÇOAMENTO.							
<i>Esfera F Fonte 500</i>			13.117.712				13.117.712
46.101.26.122.0109.2500 - GESTÃO DE PESSOAS	5.844.933		37.355				5.882.288
ADMINISTRAR COM EFICIÊNCIA A EXECUÇÃO DA DESPESA COM PESSOAL (EXECUÇÃO DA FOLHA DE PAGAMENTO).							
<i>Esfera F Fonte 500</i>	5.844.933		37.355				5.882.288
781 - TRANSPORTE AÉREO			16.000.000	15.000.000			31.000.000
0105 - PIAUÍ INTEGRADO			16.000.000	15.000.000			31.000.000
46.101.26.781.0105.5028 - ADMINISTRAÇÃO, ELABORAÇÃO DE PROJETOS, CONSULTORIA, IMPLANTAÇÃO E REFORMA DE AEROPORTOS E AERÓDROMOS			16.000.000	15.000.000			31.000.000
ELABORAR, ACOMPANHAR E EXECUTAR PROJETOS DE CONSTRUÇÃO E REFORMA DE AEROPORTOS, AERÓDROMOS E DEMAIS ATIVIDADES CORRELATAS.							
<i>Esfera F Fonte 500</i>			16.000.000				16.000.000
<i>Fonte 700</i>				15.000.000			15.000.000
782 - TRANSPORTE RODOVIÁRIO			50.738.957	108.811.485			159.550.442
0105 - PIAUÍ INTEGRADO			50.738.957	108.811.485			159.550.442
46.101.26.782.0105.5030 - IMPLANTAÇÃO DA RODOVIA TRASCERRADO				8.000.000			8.000.000
IMPLANTAR E REALIZAR A PAVIMENTAÇÃO ASFÁLTICA DA RODOVIA TRASCERRADO.							

Impresso por Relatórios SEPLAN em 14/10/2023 09:50 - Consulta: 005540 - Dados atualizados em: 14/10/2023 09:50:35

E S P E C I F I C A Ç Ã O	RECURSOS DE TODAS AS FONTES (R\$ 1,00)						
	PESSOAL E ENC SOC	JUROS E ENC DA DÍVIDA	OUTRAS DESP CORRENTES	INVESTIMENTOS	INVERSÕES FINANCEIRAS	AMORTIZAÇÃO DA DÍVIDA	TOTAL
<i>Esfere F</i> <i>Fonte 700</i>				6.000.000			6.000.000
754				2.000.000			2.000.000
46.101.26.782.0105.5046 - PAVIMENTAÇÃO DA BR 235/PI				14.000.000			14.000.000
PAVIMENTAÇÃO A RODOVIA BR 235/PI NO TRECHO DIVISA BA/PI E DIVISA PI/MA.							
<i>Esfere F</i> <i>Fonte 700</i>				7.000.000			7.000.000
754				7.000.000			7.000.000
46.101.26.782.0105.5050 - IMPLANTAÇÃO, RECUPERAÇÃO E REFORMA DE TERMINAIS RODOVIÁRIOS NO ESTADO				14.000.000			14.000.000
IMPLANTAÇÃO, RECUPERAÇÃO E REFORMA DE TERMINAIS RODOVIÁRIOS NO ESTADO.							
<i>Esfere F</i> <i>Fonte 700</i>				13.000.000			13.000.000
754				1.000.000			1.000.000
46.101.26.782.0105.5051 - IMPLANTAÇÃO E RESTAURAÇÃO DE ESTRADAS VICINAIS EM REVESTIMENTO PRIMÁRIO				38.411.485			38.411.485
IMPLANTAR, PAVIMENTAR E RECUPERAR AS ESTRADAS VICINAIS COM REVESTIMENTO PRIMÁRIO NO ESTADO.							
<i>Esfere F</i> <i>Fonte 500</i>				9.600.000			9.600.000
700				14.811.485			14.811.485
754				14.000.000			14.000.000
46.101.26.782.0105.5053 - OBRAS DE ARTES, MELHORAMENTO, IMPLANTAÇÃO, PAVIMENTAÇÃO E RECUPERAÇÃO DE RODOVIAS				16.000.000			16.000.000
IMPLANTAR, PAVIMENTAR E RECUPERAR EM REVESTIMENTO ASFÁLTICO NAS RODOVIAS E DEMAIS OBRAS AFINS.							
<i>Esfere F</i> <i>Fonte 500</i>				50.000			50.000
754				15.950.000			15.950.000
46.101.26.782.0105.5086 - CONSTRUÇÃO, RESTAURAÇÃO DE OBRAS DE INFRAESTRUTURA EM MOBILIDADE URBANA NO ESTADO				18.400.000			18.400.000
IMPLANTAR E RECUPERAR A INFRAESTRUTURA DE TRANSPORTES NAS VIAS URBANAS DOS MUNICÍPIOS, COMPREENDENDO PAVIMENTAÇÃO ASFÁLTICA E PARALELEPÍPEDO, CONSTRUÇÃO DE PONTES, BUEIROS, PASSAGEM MOLHADAS, ELEVADOS, VIADUTOS, OBRAS D'ARTES DO RODOANEL E ANÉIS VIÁRIOS.							
<i>Esfere F</i> <i>Fonte 500</i>				350.000			350.000
700				8.688.515			8.688.515

Impresso por Relatórios SEPLAN em 14/10/2023 09:50 - Consulta: 005540 - Dados atualizados em: 14/10/2023 09:50:35

E S P E C I F I C A Ç Ã O	RECURSOS DE TODAS AS FONTES (R\$ 1,00)						
	PESSOAL E ENC SOC	JUROS E ENC DA DÍVIDA	OUTRAS DESP CORRENTES	INVESTIMENTOS	INVERSÕES FINANCEIRAS	AMORTIZAÇÃO DA DÍVIDA	TOTAL
<i>Esfera F</i> <i>Fonte 754</i>				9.361.485			9.361.485
46.101.26.782.0105.6138 - FISCALIZAÇÃO DOS TRANSPORTES DE PASSAGEIROS E CARGAS NAS RODOVIAS ESTADUAIS E FEDERAIS DELEGADAS E GERENCIAMENTO DE TERMINAIS RODOVIÁRIOS			50.738.957				50.738.957
MONITORAR O TRÁFEGO NAS RODOVIAS DO ESTADO DO PIAUÍ, PARA PROPORCIONAR MAIOR SEGURANÇA AOS USUÁRIOS E MAIS DURABILIDADE DO PAVIMENTO ASFÁLTICO, FISCALIZANDO OS TRANSPORTES DE PASSAGEIROS, O TRÂNSITO NAS RODOVIAS ESTADUAIS, FAZER CUMPRIR O CTB E FISCALIZAR.							
<i>Esfera F</i> <i>Fonte 500</i>			50.738.957				50.738.957
783 - TRANSPORTE FERROVIÁRIO				26.000.000			26.000.000
0105 - PIAUÍ INTEGRADO				26.000.000			26.000.000
46.101.26.783.0105.5054 - IMPLANTAÇÃO, MODERNIZAÇÃO E REVITALIZAÇÃO DO METRÔ DE TERESINA				16.000.000			16.000.000
IMPLANTAR E AMPLIAR A MALHA FERROVIÁRIA URBANA DE PASSAGEIROS DA GRANDE TERESINA - PI, INCLUINDO A LINHA DE TIMON - MA.							
<i>Esfera F</i> <i>Fonte 700</i>				14.000.000			14.000.000
				2.000.000			2.000.000
46.101.26.783.0105.5055 - IMPLANTAÇÃO E RECUPERAÇÃO DO MODAL FERROVIÁRIO				10.000.000			10.000.000
IMPLANTAR E AMPLIAR AS FERROVIAS, DESAPROPRIAR DA FAIXA DE DOMÍNIO E DEMAIS ATIVIDADES AFINS.							
<i>Esfera F</i> <i>Fonte 700</i>				9.311.485			9.311.485
				688.515			688.515
784 - TRANSPORTE HIDROVIÁRIO				15.000.000			15.000.000
0105 - PIAUÍ INTEGRADO				15.000.000			15.000.000
46.101.26.784.0105.5056 - IMPLANTAÇÃO E REVITALIZAÇÃO DE PORTOS E HIDROVIAS				15.000.000			15.000.000
IMPLANTAÇÃO DE PORTOS, REVITALIZAÇÃO DO PORTO DE LUIS CORREIA E A HIDROVIA DO RIO PARNAÍBA, CONSTRUIR PÍER, ATRACADOURO, TRAPICHE E AÇÕES AFINS.							
<i>Esfera F</i> <i>Fonte 700</i>				15.000.000			15.000.000
TOTAL GERAL	5.844.933		79.894.024	164.811.485			250.550.442


46201 - DEPARTAMENTO DE ESTRADAS DE RODAGENS DO PIAUÍ - DER/PI

E S P E C I F I C A Ç Ã O	RECURSOS DE TODAS AS FONTES (R\$ 1,00)						
	PESSOAL E ENC SOC	JUROS E ENC DA DÍVIDA	OUTRAS DESP CORRENTES	INVESTIMENTOS	INVERSÕES FINANCEIRAS	AMORTIZAÇÃO DA DÍVIDA	TOTAL
26 - TRANSPORTE	34.939.250		6.573.115	98.945.723			140.458.088
122 - ADMINISTRAÇÃO GERAL	34.939.250		6.573.115				41.512.365
0109 - GESTÃO, INOVAÇÃO E TRANSFORMAÇÃO DIGITAL	34.939.250		6.573.115				41.512.365
46.201.26.122.0109.2000 - ADMINISTRAÇÃO DA UNIDADE			6.480.533				6.480.533
GARANTIR A QUALIDADE DO SERVIÇO PÚBLICO E OS MEIOS NECESSÁRIOS PARA SUA MANUTENÇÃO E APERFEIÇOAMENTO.							
<i>Esfera F Fonte 500</i>			6.480.533				6.480.533
46.201.26.122.0109.2500 - GESTÃO DE PESSOAS	34.939.250		92.582				35.031.832
ADMINISTRAR COM EFICIÊNCIA A EXECUÇÃO DA DESPESA COM PESSOAL (EXECUÇÃO DA FOLHA DE PAGAMENTO).							
<i>Esfera F Fonte 500</i>	34.939.250		92.582				35.031.832
451 - INFRAESTRUTURA URBANA				13.239.530			13.239.530
0105 - PIAUÍ INTEGRADO				13.239.530			13.239.530
46.201.26.451.0105.7000 - ORÇAMENTO PARTICIPATIVO - OPA				13.239.530			13.239.530
EXECUTAR AS DEMANDAS PROPOSTAS E VOTADAS PELA SOCIEDADE CIVIL NOS MUNICÍPIOS DE TERESINA E PARNAÍBA POR MEIO DO ORÇAMENTO PARTICIPATIVO.							
<i>Esfera F Fonte 754</i>				13.239.530			13.239.530
782 - TRANSPORTE RODOVIÁRIO				85.706.193			85.706.193
0105 - PIAUÍ INTEGRADO				85.706.193			85.706.193
46.201.26.782.0105.5078 - REALIZAÇÃO DE CONSULTORIA, ESTUDOS E PROJETOS DE ENGENHARIA RODOVIÁRIA				1.837.117			1.837.117
CONTRATAÇÃO DE CONSULTORIA ESPECIALIZADA PARA VIABILIZAR MELHOR MONITORAMENTO, GESTÃO E AVALIAÇÃO DAS CONDIÇÕES DO MODAL RODOVIÁRIO.							
<i>Esfera F Fonte 750</i>				1.837.117			1.837.117
46.201.26.782.0105.5080 - CONTRATAÇÃO E MANUTENÇÃO DE PARCERIAS PÚBLICO-PRIVADAS PARA A CONSTRUÇÃO, CONSERVAÇÃO, MANUTENÇÃO E RESTAURAÇÃO DE RODOVIAS, ESTRADAS E MOBILIDADE URBANA				100.000			100.000
CONTRATAÇÃO E A MANUTENÇÃO DE CONTRATOS DE PPP PARA A REALIZAÇÃO DE OBRAS DE INFRAESTRUTURA RODOVIÁRIA.							
<i>Esfera F Fonte 500</i>				100.000			100.000

E S P E C I F I C A Ç Ã O	RECURSOS DE TODAS AS FONTES (R\$ 1,00)						
	PESSOAL E ENC SOC	JUROS E ENC DA DÍVIDA	OUTRAS DESP CORRENTES	INVESTIMENTOS	INVERSÕES FINANCEIRAS	AMORTIZAÇÃO DA DÍVIDA	TOTAL
46.201.26.782.0105.5083 - CONSTRUÇÃO, CONSERVAÇÃO, MANUTENÇÃO E RESTAURAÇÃO DE OBRAS DE ARTE CORRENTES, ESPECIAIS E MOBILIDADE URBANA				1.200.000			1.200.000
CONSTRUÇÃO E RESTAURAÇÃO DE OBRAS DE ARTE ESPECIAIS, EM RODOVIAS E EM MEIO URBANA, ALÉM DA CONSTRUÇÃO E RESTAURAÇÃO DE OBRAS DE URBANIZAÇÃO.							
<i>Esfera F Fonte 500</i>				1.200.000			1.200.000
46.201.26.782.0105.5084 - CONSTRUÇÃO, CONSERVAÇÃO, MANUTENÇÃO E RESTAURAÇÃO DE RODOVIAS, ESTRADAS E MOBILIDADE URBANA				82.569.076			82.569.076
POSSIBILITAR O DESENVOLVIMENTO SOCIOECONÔMICO PARA O ESTADO ATRAVÉS DE INVESTIMENTOS EM RODOVIAS ESTRATÉGICAS, PRIORIZANDO AS POTENCIALIDADES DOS TERRITÓRIOS DE DESENVOLVIMENTO PIAUIENSES.							
<i>Esfera F Fonte 500</i>				8.700.000			8.700.000
				71.869.076			71.869.076
				2.000.000			2.000.000
TOTAL GERAL	34.939.250		6.573.115	98.945.723			140.458.088
46202 - COMPANHIA METROPOLITANA DE TRANSPORTES PÚBLICOS - CMTP							
26 - TRANSPORTE	12.427.169		7.568.033	19.376.453			39.371.655
122 - ADMINISTRAÇÃO GERAL	12.427.169		7.568.033				19.995.202
0109 - GESTÃO, INOVAÇÃO E TRANSFORMAÇÃO DIGITAL	12.427.169		7.568.033				19.995.202
46.202.26.122.0109.2000 - ADMINISTRAÇÃO DA UNIDADE			6.778.662				6.778.662
GARANTIR A QUALIDADE DO SERVIÇO PÚBLICO E OS MEIOS NECESSÁRIOS PARA SUA MANUTENÇÃO E APERFEIÇOAMENTO.							
<i>Esfera F Fonte 500</i>			6.778.662				6.778.662
46.202.26.122.0109.2500 - GESTÃO DE PESSOAS	12.427.169		789.371				13.216.540
ADMINISTRAR COM EFICIÊNCIA A EXECUÇÃO DA DESPESA COM PESSOAL (EXECUÇÃO DA FOLHA DE PAGAMENTO).							
<i>Esfera F Fonte 500</i>	12.427.169		789.371				13.216.540
782 - TRANSPORTE RODOVIÁRIO				9.700.000			9.700.000
0105 - PIAUÍ INTEGRADO				9.700.000			9.700.000
46.202.26.782.0105.5063 - AMPLIAÇÃO DA MOBILIDADE URBANA E RURAL NO ESTADO				9.700.000			9.700.000

E S P E C I F I C A Ç Ã O	RECURSOS DE TODAS AS FONTES (R\$ 1,00)						
	PESSOAL E ENC SOC	JUROS E ENC DA DÍVIDA	OUTRAS DESP CORRENTES	INVESTIMENTOS	INVERSÕES FINANCEIRAS	AMORTIZAÇÃO DA DÍVIDA	TOTAL
AMPLIAR, MELHORAR E MONITORAR AS AÇÕES DE MOBILIDADE URBANA E RURAL NO ESTADO, DE ACORDO COM AS POTENCIALIDADES SOCIOECONÔMICAS DE CADA TERRITÓRIO DO DESENVOLVIMENTO. <i>Esfera I</i> <i>Fonte 500</i>				400.000			400.000
				9.300.000			9.300.000
783 - TRANSPORTE FERROVIÁRIO				9.676.453			9.676.453
0105 - PIAUÍ INTEGRADO				9.676.453			9.676.453
46.202.26.783.0105.5064 - OTIMIZAÇÃO DO SISTEMA METROVIÁRIO, FERROVIÁRIO E HIDROVIÁRIO				9.676.453			9.676.453
MELHORAR, AMPLIAR, RESTAURAR E CONSERVAR O SISTEMA METROVIÁRIO, INCLUINDO ESTUDOS E PROJETOS VISANDO PROPORCIONAR TRANSPORTE COLETIVO DE QUALIDADE E SEGURANÇA AOS USUÁRIOS DE TERESINA, BEM COMO FORTALECER O MONITORAMENTO DOS MODAIS FERROVIÁRIOS E HIDROVIÁRIOS NO ESTADO DO PIAUÍ. <i>Esfera I</i> <i>Fonte 754</i>				9.676.453			9.676.453
TOTAL GERAL	12.427.169		7.568.033	19.376.453			39.371.655

SECRETARIA DO TURISMO



GOVERNO DO ESTADO DO PIAUÍ

LOA22. DEMONSTRATIVO DA DESPESA POR UNIDADE ORÇAMENTÁRIA E FONTE


E S P E C I F I C A Ç Ã O	RECURSOS DE TODAS AS FONTES (R\$ 1,00)		
	FISCAL	SEGURIDADE	TOTAL
DEMONSTRATIVO DA DESPESA POR UNIDADE ORÇAMENTÁRIA			
47 - SECRETARIA DO TURISMO			
47101 - SECRETARIA DO TURISMO	16.437.884		16.437.884
TOTAL GERAL	16.437.884		16.437.884
DEMONSTRATIVO DA DESPESA POR FONTE DE RECURSOS			
47 - SECRETARIA DO TURISMO			
500 - Recursos não Vinculados de Impostos	11.178.267		11.178.267
700 - Outras Transferências de Convênios ou Instrumentos Congêneres da União	5.259.617		5.259.617
- - -			
TOTAL GERAL	16.437.884		16.437.884

GOVERNO DO ESTADO DO PIAUÍ
LOA23b. PROGRAMA DE TRABALHO - POR ÓRGÃO

E S P E C I F I C A Ç Ã O	RECURSOS DE TODAS AS FONTES (R\$ 1,00)						
	PESSOAL E ENC SOC	JUROS E ENC DA DÍVIDA	OUTRAS DESP CORRENTES	INVESTIMENTOS	INVERSÕES FINANCEIRAS	AMORTIZAÇÃO DA DÍVIDA	TOTAL
47 - SECRETARIA DO TURISMO							
47101 - SECRETARIA DO TURISMO							
23 - COMÉRCIO E SERVIÇOS	3.457.780		7.320.487	5.659.617			16.437.884
122 - ADMINISTRAÇÃO GERAL	3.457.780		7.130.487				10.588.267
0109 - GESTÃO, INOVAÇÃO E TRANSFORMAÇÃO DIGITAL	3.457.780		7.130.487				10.588.267
47.101.23.122.0109.2000 - ADMINISTRAÇÃO DA UNIDADE			7.127.117				7.127.117
GARANTIR A QUALIDADE DO SERVIÇO PÚBLICO E OS MEIOS NECESSÁRIOS PARA SUA MANUTENÇÃO E APERFEIÇOAMENTO.							
<i>Esfere F Fonte 500</i>			7.127.117				7.127.117
47.101.23.122.0109.2500 - GESTÃO DE PESSOAS	3.457.780		3.370				3.461.150
ADMINISTRAR COM EFICIÊNCIA A EXECUÇÃO DA DESPESA COM PESSOAL (EXECUÇÃO DA FOLHA DE PAGAMENTO).							
<i>Esfere F Fonte 500</i>	3.457.780		3.370				3.461.150
695 - TURISMO			190.000	5.659.617			5.849.617
0106 - AVANÇA PIAUÍ			190.000	5.659.617			5.849.617
47.101.23.695.0106.6063 - PROMOÇÃO DO TURISMO			140.000				140.000
AÇÃO QUE ENVOLVE A EXECUÇÃO DAS SEGUINTE ATIVIDADES: ACOMPANHAMENTO TÉCNICO AOS MUNICÍPIOS, PROMOÇÃO E DIVULGAÇÃO, REALIZAÇÃO DE PESQUISAS, PARTICIPAÇÃO DE FEIRAS E EVENTOS, APOIO À REALIZAÇÃO DE EVENTOS, INVENTARIO DA OFERTA TURÍSTICA, ELABORAÇÃO E EXECUÇÃO DO PLANO DE MARKETING.							
<i>Esfere F Fonte 500</i>			140.000				140.000
47.101.23.695.0106.6105 - INFRAESTRUTURA TURÍSTICA E MELHORIA DOS SERVIÇOS TURÍSTICOS				5.659.617			5.659.617
AÇÃO VOLTADA PARA A EXECUÇÃO DE OBRAS FÍSICAS EM APOIO AO TURISMO, COMO: PRAÇAS, JARDINS, PARQUES DE LAZER, CENTRO DE CONVENÇÕES E EVENTOS, PASSAGENS MOLHADAS, PAVIMENTAÇÕES EM PARALELEPÍPEDO E ASFALTOS E URBANIZAÇÕES DE ORLAS.							
<i>Esfere F Fonte 500</i>				400.000			400.000
<i>700</i>				5.259.617			5.259.617

Impresso por Relatórios SEPLAN em 14/10/2023 09:51 - Consulta: 005540 - Dados atualizados em: 14/10/2023 09:51:34

E S P E C I F I C A Ç Ã O	RECURSOS DE TODAS AS FONTES (R\$ 1,00)						TOTAL
	PESSOAL E ENC SOC	JUROS E ENC DA DÍVIDA	OUTRAS DESP CORRENTES	INVESTIMENTOS	INVERSÕES FINANCEIRAS	AMORTIZAÇÃO DA DÍVIDA	
47.101.23.695.0106.6106 - QUALIFICA TURISMO			20.000				20.000
AÇÃO VOLTADA PARA A CAPACITAÇÃO E QUALIFICAÇÃO DA CADEIA PRODUTIVA DO TURISMO.							
<i>Esfera F</i> <i>Fonte 500</i>			20.000				20.000
47.101.23.695.0106.6109 - TURISMO CRIATIVO - TURISMO DE BASE COMUNITÁRIA			30.000				30.000
AÇÃO ESTRATÉGICA VOLTADA PARA IMPLEMENTAÇÃO DO TURISMO DE BASE COMUNITÁRIA, COM A IMPLANTAÇÃO DE ROTAS TURISTICAS COM A QUALIFICAÇÃO DE PRODUTOS E DESTINOS.							
<i>Esfera F</i> <i>Fonte 500</i>			30.000				30.000
TOTAL GERAL	3.457.780		7.320.487	5.659.617			16.437.884



SECRETARIA DE DEFESA CIVIL



GOVERNO DO ESTADO DO PIAUÍ

LOA22. DEMONSTRATIVO DA DESPESA POR UNIDADE ORÇAMENTÁRIA E FONTE

E S P E C I F I C A Ç Ã O	RECURSOS DE TODAS AS FONTES (R\$ 1,00)		
	FISCAL	SEGURIDADE	TOTAL
DEMONSTRATIVO DA DESPESA POR UNIDADE ORÇAMENTÁRIA			
49 - SECRETARIA DE DEFESA CIVIL			
49101 - SECRETARIA DE DEFESA CIVIL	11.473.501		11.473.501
TOTAL GERAL	11.473.501		11.473.501
DEMONSTRATIVO DA DESPESA POR FONTE DE RECURSOS			
49 - SECRETARIA DE DEFESA CIVIL			
500 - Recursos não Vinculados de Impostos	11.473.501		11.473.501
- - -			
TOTAL GERAL	11.473.501		11.473.501

GOVERNO DO ESTADO DO PIAUÍ
LOA23b. PROGRAMA DE TRABALHO - POR ÓRGÃO

E S P E C I F I C A Ç Ã O	RECURSOS DE TODAS AS FONTES (R\$ 1,00)						
	PESSOAL E ENC SOC	JUROS E ENC DA DÍVIDA	OUTRAS DESP CORRENTES	INVESTIMENTOS	INVERSÕES FINANCEIRAS	AMORTIZAÇÃO DA DÍVIDA	TOTAL
49 - SECRETARIA DE DEFESA CIVIL							
49101 - SECRETARIA DE DEFESA CIVIL							
06 - SEGURANÇA PÚBLICA	4.737.870		6.435.631	300.000			11.473.501
122 - ADMINISTRAÇÃO GERAL	4.737.870		6.245.537				10.983.407
0109 - GESTÃO, INOVAÇÃO E TRANSFORMAÇÃO DIGITAL	4.737.870		6.245.537				10.983.407
49.101.06.122.0109.2000 - ADMINISTRAÇÃO DA UNIDADE			6.177.451				6.177.451
GARANTIR A QUALIDADE DO SERVIÇO PÚBLICO E OS MEIOS NECESSÁRIOS PARA SUA MANUTENÇÃO E APERFEIÇOAMENTO.							
<i>Esfera F</i>			6.177.451				6.177.451
<i>Fonte 500</i>							
49.101.06.122.0109.2500 - GESTÃO DE PESSOAS	4.737.870		68.086				4.805.956
ADMINISTRAR COM EFICIÊNCIA A EXECUÇÃO DA DESPESA COM PESSOAL (EXECUÇÃO DA FOLHA DE PAGAMENTO).							
<i>Esfera F</i>			68.086				4.805.956
<i>Fonte 500</i>	4.737.870						
182 - DEFESA CIVIL			190.094	300.000			490.094
0103 - PIAUÍ SEGURO			190.094	300.000			490.094
49.101.06.182.0103.5008 - CONTRUÇÃO E RECUPERAÇÃO DE OBRAS ESTRUTURANTES			110.094	128.000			238.094
REFERE-SE A UM CONJUNTO DE PROJETOS E INTERVENÇÕES SIGNIFICATIVAS REALIZADAS PARA CRIAR, EXPANDIR, MELHORAR OU RESTAURAR INFRAESTRUTURAS ESTRATÉGICAS EM UMA DETERMINADA ÁREA GEOGRÁFICA. ESSAS OBRAS SÃO ESSENCIAIS PARA IMPULSIONAR O DESENVOLVIMENTO ECONÔMICO, MELHORAR A QUALIDADE DE VIDA DAS PESSOAS E FORTALECER A RESILIÊNCIA DA REGIÃO A DESAFIOS DIVERSOS.							
<i>Esfera F</i>			110.094	128.000			238.094
<i>Fonte 500</i>							
49.101.06.182.0103.6242 - RECUPERAÇÃO E RECONSTRUÇÃO DE DESASTRES PARA MINIMIZAR SEUS IMPACTOS				142.000			142.000

E S P E C I F I C A Ç Ã O	RECURSOS DE TODAS AS FONTES (R\$ 1,00)						
	PESSOAL E ENC SOC	JUROS E ENC DA DÍVIDA	OUTRAS DESP CORRENTES	INVESTIMENTOS	INVERSÕES FINANCEIRAS	AMORTIZAÇÃO DA DÍVIDA	TOTAL
<p>REFERE-SE A UM CONJUNTO DE ATIVIDADES E ESTRATÉGIAS IMPLEMENTADAS APÓS A OCORRÊNCIA DE UM DESASTRE, COM O OBJETIVO DE RESTAURAR A INFRAESTRUTURA DANIFICADA, AS COMUNIDADES AFETADAS E A NORMALIDADE DA VIDA COTIDIANA. ESSA AÇÃO VISA MINIMIZAR OS IMPACTOS DURADOUROS DOS DESASTRES E PROMOVER A RECUPERAÇÃO SOCIOECONÔMICA E A RESILIÊNCIA A FUTUROS EVENTOS ADVERSOS.</p> <p><i>Esfera F Fonte 500</i></p> <p>49.101.06.182.0103.6244 - PREVENÇÃO E MITIGAÇÃO NA REDUÇÃO DE RISCOS DE DESASTRES</p>				142.000			142.000
			80.000	5.000			85.000
<p>REFERE-SE A UM CONJUNTO DE MEDIDAS E ESTRATÉGIAS NÃO-ESTRUTURAS E EDUCACIONAIS DESTINADAS A MINIMIZAR A PROBABILIDADE DE OCORRÊNCIA DE DESASTRES NATURAIS OU CAUSADOS PELO HOMEM E A REDUZIR OS IMPACTOS ADVERSOS QUANDO ESSES DESASTRES OCORREM.</p> <p><i>Esfera F Fonte 500</i></p> <p>49.101.06.182.0103.6245 - RESPOSTA AO SOCORRO ASSISTENCIAL</p>			80.000	5.000			85.000
				25.000			25.000
<p>REFERE-SE AO CONJUNTO DE MEDIDAS E ESTRATÉGIAS QUE SÃO IMPLEMENTADAS EM SITUAÇÕES DE EMERGÊNCIA OU DESASTRES PARA PRESTAR ASSISTÊNCIA IMEDIATA E ESSENCIAL ÀS PESSOAS AFETADAS. ESSA AÇÃO VISA GARANTIR O BEM-ESTAR E A SOBREVIVÊNCIA DAS VÍTIMAS, PROPORCIONANDO AJUDA HUMANITÁRIA, ABRIGO, ALIMENTOS, ÁGUA POTÁVEL E OUTROS CUIDADOS BÁSICOS.</p> <p><i>Esfera F Fonte 500</i></p>				25.000			25.000
TOTAL GERAL	4.737.870		6.435.631	300.000			11.473.501



**SECRETARIA ESTADUAL DE
MINERAÇÃO, E
ENERGIAS RENOVÁVEIS**

GOVERNO DO ESTADO DO PIAUÍ

LOA22. DEMONSTRATIVO DA DESPESA POR UNIDADE ORÇAMENTÁRIA E FONTE

E S P E C I F I C A Ç Ã O	RECURSOS DE TODAS AS FONTES (R\$ 1,00)		
	FISCAL	SEGURIDADE	TOTAL
DEMONSTRATIVO DA DESPESA POR UNIDADE ORÇAMENTÁRIA			
50 - SECRETARIA ESTADUAL DE MINERAÇÃO, PETRÓLEO E ENERGIAS RENOVÁVEIS			
50101 - SECRETARIA ESTADUAL DE MINERAÇÃO, PETRÓLEO E ENERGIAS RENOVÁVEIS	11.288.220		11.288.220
TOTAL GERAL	11.288.220		11.288.220
DEMONSTRATIVO DA DESPESA POR FONTE DE RECURSOS			
50 - SECRETARIA ESTADUAL DE MINERAÇÃO, PETRÓLEO E ENERGIAS RENOVÁVEIS			
500 - Recursos não Vinculados de Impostos	11.288.220		11.288.220
- - -			
TOTAL GERAL	11.288.220		11.288.220


GOVERNO DO ESTADO DO PIAUÍ
LOA23b. PROGRAMA DE TRABALHO - POR ÓRGÃO

E S P E C I F I C A Ç Ã O	RECURSOS DE TODAS AS FONTES (R\$ 1,00)						TOTAL
	PESSOAL E ENC SOC	JUROS E ENC DA DÍVIDA	OUTRAS DESP CORRENTES	INVESTIMENTOS	INVERSÕES FINANCEIRAS	AMORTIZAÇÃO DA DÍVIDA	
50 - SECRETARIA ESTADUAL DE MINERAÇÃO, PETRÓLEO E ENERGIAS RENOVÁVEIS							
50101 - SECRETARIA ESTADUAL DE MINERAÇÃO, PETRÓLEO E ENERGIAS RENOVÁVEIS							
25 - ENERGIA	3.382.757		5.220.871	2.684.592			11.288.220
122 - ADMINISTRAÇÃO GERAL	3.382.757		4.512.980	350.000			8.245.737
0109 - GESTÃO, INOVAÇÃO E TRANSFORMAÇÃO DIGITAL	3.382.757		4.512.980	350.000			8.245.737
50.101.25.122.0109.2000 - ADMINISTRAÇÃO DA UNIDADE			4.488.500	350.000			4.838.500
GARANTIR A QUALIDADE DO SERVIÇO PÚBLICO E OS MEIOS NECESSÁRIOS PARA SUA MANUTENÇÃO E APERFEIÇOAMENTO.							
F <i>Fonte 500</i>			4.488.500	350.000			4.838.500
<i>Esfera</i>							
50.101.25.122.0109.2500 - GESTÃO DE PESSOAS	3.382.757		24.480				3.407.237
ADMINISTRAR COM EFICIÊNCIA A EXECUÇÃO DA DESPESA COM PESSOAL (EXECUÇÃO DA FOLHA DE PAGAMENTO).							
F <i>Fonte 500</i>	3.382.757		24.480				3.407.237
<i>Esfera</i>							
572 - DESENVOLVIMENTO TECNOLÓGICO E ENGENHARIA			187.891	750.000			937.891
0105 - PIAUÍ INTEGRADO			187.891	750.000			937.891
50.101.25.572.0105.6207 - APOIO AO DESENVOLVIMENTO REGIONAL DOS MUNICÍPIOS DO ESTADO			187.891	750.000			937.891
DAR SUPORTE NO DESENVOLVIMENTO DE AÇÕES DE APOIO E INFRAESTRUTURA PARA MELHORIAS DOS MUNICÍPIOS.							
F <i>Fonte 500</i>			187.891	750.000			937.891
<i>Esfera</i>							
605 - ABASTECIMENTO				700.000			700.000
0105 - PIAUÍ INTEGRADO				700.000			700.000
50.101.25.605.0105.6208 - INFRAESTRUTURA DE APOIO AOS RECURSOS HÍDRICOS DOS MUNICÍPIOS DO ESTADO				700.000			700.000
DAR APOIO ESTRUTURAL E AMPLIAR OS SISTEMAS DE ABASTECIMENTO DE ÁGUA EM MUNICÍPIOS DO ESTADO.							


Impresso por Relatórios SEPLAN em 14/10/2023 09:54 - Consulta: 005540 - Dados atualizados em: 14/10/2023 09:54:01

E S P E C I F I C A Ç Ã O	RECURSOS DE TODAS AS FONTES (R\$ 1,00)						TOTAL
	PESSOAL E ENC SOC	JUROS E ENC DA DÍVIDA	OUTRAS DESP CORRENTES	INVESTIMENTOS	INVERSÕES FINANCEIRAS	AMORTIZAÇÃO DA DÍVIDA	
F <i>Esfera</i> 663 - MINERAÇÃO 0105 - PIAUÍ INTEGRADO 50.101.25.663.0105.6275 - LEVANTAMENTO, PESQUISA E DIVULGAÇÃO DAS POTENCIALIDADES DO PIAUÍ EM ENERGIAS RENOVÁVEIS E MINERAÇÃO REALIZAR PROJETOS DE PESQUISA PARA ATUALIZAÇÃO DOS DADOS DE MINERAÇÃO E ENERGIAS RENOVÁVEIS.				700.000			700.000
			520.000	650.000			1.170.000
			160.000				160.000
			160.000				160.000
F <i>Esfera</i> 0106 - AVANÇA PIAUÍ 50.101.25.663.0106.5069 - IMPLANTAÇÃO, CONSOLIDAÇÃO E MANUTENÇÃO DA BASE DE DADOS ENERGÉTICOS E MINERÁRIOS DO PIAUÍ FAZER A IMPLANTAÇÃO E A MANUTENÇÃO DA BASE DE DADOS DE ENERGIAS RENOVÁVEIS E MINERAÇÃO E A CONSOLIDAÇÃO DE LEGISLAÇÃO ESPECÍFICA.			160.000				160.000
			360.000	650.000			1.010.000
			60.000	200.000			260.000
F <i>Esfera</i> 50.101.25.663.0106.6144 - INFRAESTRUTURA DE APOIO E PROMOÇÃO DE NEGÓCIOS EM MINERAÇÃO E ENERGIAS RENOVÁVEIS DAR SUPORTE INFRAESTRUTURAL AO DESENVOLVIMENTO MINERAL E DE ENERGIAS RENOVÁVEIS DO PIAUÍ.			60.000	200.000			260.000
			300.000	450.000			750.000
F <i>Esfera</i> 752 - ENERGIA ELÉTRICA 0105 - PIAUÍ INTEGRADO 50.101.25.752.0105.5079 - PROGRAMA DE ELETRIFICAÇÃO RURAL E URBANA APOIAR E PROMOVER A ELETRIFICAÇÃO RURAL E URBANA NO ESTADO DO PIAUÍ.			300.000	450.000			750.000
				164.592			164.592
				164.592			164.592
				164.592			164.592
F <i>Esfera</i> 782 - TRANSPORTE RODOVIÁRIO 0105 - PIAUÍ INTEGRADO				164.592			164.592
				70.000			70.000
				70.000			70.000

E S P E C I F I C A Ç Ã O	RECURSOS DE TODAS AS FONTES (R\$ 1,00)						
	PESSOAL E ENC SOC	JUROS E ENC DA DÍVIDA	OUTRAS DESP CORRENTES	INVESTIMENTOS	INVERSÕES FINANCEIRAS	AMORTIZAÇÃO DA DÍVIDA	TOTAL
50.101.25.782.0105.5067 - CONSTRUÇÃO, MANUTENÇÃO E RESTAURAÇÃO DE RODOVIAS, ESTRADAS E RUAS				70.000			70.000
CONSTRUIR E RESTAURAR A INFRAESTRUTURA RODOVIÁRIA RURAL E URBANA NO ESTADO DO PIAUÍ.							
F <i>Esfera</i> <i>Fonte 500</i>				70.000			70.000
TOTAL GERAL	3.382.757		5.220.871	2.684.592			11.288.220



SECRETARIA DA CULTURA



GOVERNO DO ESTADO DO PIAUÍ

LOA22. DEMONSTRATIVO DA DESPESA POR UNIDADE ORÇAMENTÁRIA E FONTE

E S P E C I F I C A Ç Ã O	RECURSOS DE TODAS AS FONTES (R\$ 1,00)		
	FISCAL	SEGURIDADE	TOTAL
DEMONSTRATIVO DA DESPESA POR UNIDADE ORÇAMENTÁRIA			
51 - SECRETARIA DA CULTURA			
51101 - SECRETARIA DA CULTURA	34.793.202		34.793.202
TOTAL GERAL	34.793.202		34.793.202
DEMONSTRATIVO DA DESPESA POR FONTE DE RECURSOS			
51 - SECRETARIA DA CULTURA			
500 - Recursos não Vinculados de Impostos	28.914.683		28.914.683
700 - Outras Transferências de Convênios ou Instrumentos Congêneres da União	728.519		728.519
754 - Recursos de Operações de Crédito	5.150.000		5.150.000
- - -			
TOTAL GERAL	34.793.202		34.793.202

GOVERNO DO ESTADO DO PIAUÍ
LOA23b. PROGRAMA DE TRABALHO - POR ÓRGÃO

E S P E C I F I C A Ç Ã O	RECURSOS DE TODAS AS FONTES (R\$ 1,00)						TOTAL
	PESSOAL E ENC SOC	JUROS E ENC DA DÍVIDA	OUTRAS DESP CORRENTES	INVESTIMENTOS	INVERSÕES FINANCEIRAS	AMORTIZAÇÃO DA DÍVIDA	
51 - SECRETARIA DA CULTURA							
51101 - SECRETARIA DA CULTURA							
13 - CULTURA	16.678.227		12.614.975	5.500.000			34.793.202
122 - ADMINISTRAÇÃO GERAL	16.678.227		9.343.471				26.021.698
0109 - GESTÃO, INOVAÇÃO E TRANSFORMAÇÃO DIGITAL	16.678.227		9.343.471				26.021.698
51.101.13.122.0109.2000 - ADMINISTRAÇÃO DA UNIDADE			7.844.506				7.844.506
GARANTIR A QUALIDADE DO SERVIÇO PÚBLICO E OS MEIOS NECESSÁRIOS PARA SUA MANUTENÇÃO E APERFEIÇOAMENTO.							
<i>Esfera F Fonte 500</i>			7.844.506				7.844.506
51.101.13.122.0109.2500 - GESTÃO DE PESSOAS	16.678.227		1.498.965				18.177.192
ADMINISTRAR COM EFICIÊNCIA A EXECUÇÃO DA DESPESA COM PESSOAL (EXECUÇÃO DA FOLHA DE PAGAMENTO).							
<i>Esfera F Fonte 500</i>	16.678.227		1.498.965				18.177.192
391 - PATRIMÔNIO HISTÓRICO, ARTÍSTICO E ARQUEOLÓGICO			380.000				380.000
0101 - PIAUÍ COM MAIS CULTURA, ESPORTE E LAZER			380.000				380.000
51.101.13.391.0101.6036 - REGISTRO DO PATRIMÔNIO VIVO DO ESTADO DO PIAUÍ - RPV			380.000				380.000
PRESERVAR DOS ASPECTOS DA CULTURA TRADICIONAL OU POPULAR, REPASSANDO AS NOVAS GERAÇÕES OS SABERES E CONHECIMENTOS TÉCNICOS CULTURAIS, COMO UM PROCESSO CONTÍNUO.							
<i>Esfera F Fonte 500</i>			380.000				380.000
392 - DIFUSÃO CULTURAL			2.891.504	5.500.000			8.391.504
0101 - PIAUÍ COM MAIS CULTURA, ESPORTE E LAZER			2.891.504	5.500.000			8.391.504
51.101.13.392.0101.5026 - PROGRAMA CULTURA VIVA			728.519				728.519
VISANDO O ACESSO À CULTURA DAS COMUNIDADES ASSISTIDAS POR ESSAS ENTIDADES OBEDECENDO A POLÍTICA NACIONAL DE CULTURA VIVA.							
<i>Esfera F Fonte 700</i>			728.519				728.519

Impresso por Relatórios SEPLAN em 14/10/2023 09:55 - Consulta: 005540 - Dados atualizados em: 14/10/2023 09:55:24

E S P E C I F I C A Ç Ã O	RECURSOS DE TODAS AS FONTES (R\$ 1,00)						
	PESSOAL E ENC SOC	JUROS E ENC DA DÍVIDA	OUTRAS DESP CORRENTES	INVESTIMENTOS	INVERSÕES FINANCEIRAS	AMORTIZAÇÃO DA DÍVIDA	TOTAL
51.101.13.392.0101.5061 - MODERNIZAÇÃO DAS INFRAESTRUTURAS, DOS BENS E EQUIPAMENTOS CULTURAIS DO ESTADO				350.000			350.000
IMPLANTAÇÃO, INSTALAÇÃO E MODERNIZAÇÃO DE EQUIPAMENTOS E ESPAÇOS CULTURAIS, E GARANTIA DE SUA OPERAÇÃO E DO ACESSO DO PÚBLICO À PROGRAMAÇÃO, AOS PRODUTOS E AOS BENS CULTURAIS. <i>Esfera F Fonte 500</i>				350.000			350.000
51.101.13.392.0101.6037 - PROMOÇÃO DO ARTESANATO PIAUIENSE			120.000				120.000
A AÇÃO FAZ PARTE DE UMA POLÍTICA PÚBLICA DE INCENTIVO A PROMOÇÃO, COMERCIALIZAÇÃO E VALORIZAÇÃO DO ARTESANATO E ARTESÃO PIAUIENSE, DESCENTRALIZANDO A CIRCULAÇÃO DE BENS E SERVIÇOS. <i>Esfera F Fonte 500</i>			120.000				120.000
51.101.13.392.0101.6058 - DEMOCRATIZAÇÃO E DIFUSÃO DAS ARTES CRIATIVA E DA CULTURA PIAUIENSE			2.042.985				2.042.985
INCENTIVAR A PRODUÇÃO E DIFUSÃO DE BENS, SERVIÇOS E CONTEÚDOS CULTURAIS, BEM COMO A REALIZAÇÃO DAS ATIVIDADES DO CALENDÁRIO CULTURAL DO ESTADO. <i>Esfera F Fonte 500</i>			2.042.985				2.042.985
51.101.13.392.0101.7000 - ORÇAMENTO PARTICIPATIVO - OPA				5.150.000			5.150.000
EXECUTAR AS DEMANDAS PROPOSTAS E VOTADAS PELA SOCIEDADE CIVIL NOS MUNICÍPIOS DE TERESINA E PARNAÍBA POR MEIO DO ORÇAMENTO PARTICIPATIVO. <i>Esfera F Fonte 754</i>				5.150.000			5.150.000
TOTAL GERAL	16.678.227		12.614.975	5.500.000			34.793.202

**SECRETARIA DO
AGRONEGÓCIO E
EMPREENDEDORISMO RURAL**

GOVERNO DO ESTADO DO PIAUÍ

LOA22. DEMONSTRATIVO DA DESPESA POR UNIDADE ORÇAMENTÁRIA E FONTE

E S P E C I F I C A Ç Ã O	RECURSOS DE TODAS AS FONTES (R\$ 1,00)		
	FISCAL	SEGURIDADE	TOTAL
DEMONSTRATIVO DA DESPESA POR UNIDADE ORÇAMENTÁRIA			
52 - SECRETARIA DO AGRONEGÓCIO E EMPREENDEDORISMO RURAL			
52101 - SECRETARIA DO AGRONEGÓCIO E EMPREENDEDORISMO RURAL	17.359.201		17.359.201
52201 - AGENCIA DE DEFESA AGROPECUARIA DO PI - ADAPI	59.634.861		59.634.861
TOTAL GERAL	76.994.062		76.994.062
DEMONSTRATIVO DA DESPESA POR FONTE DE RECURSOS			
52 - SECRETARIA DO AGRONEGÓCIO E EMPREENDEDORISMO RURAL			
500 - Recursos não Vinculados de Impostos	69.306.380		69.306.380
700 - Outras Transferências de Convênios ou Instrumentos Congêneres da União	7.687.682		7.687.682
- - -			
TOTAL GERAL	76.994.062		76.994.062

E S P E C I F I C A Ç Ã O	RECURSOS DE TODAS AS FONTES (R\$ 1,00)						
	PESSOAL E ENC SOC	JUROS E ENC DA DÍVIDA	OUTRAS DESP CORRENTES	INVESTIMENTOS	INVERSÕES FINANCEIRAS	AMORTIZAÇÃO DA DÍVIDA	TOTAL
<i>Esfera F</i> <i>Fonte 500</i>			18.000	100.000			118.000
52.101.20.608.0107.6091 - FORTALECIMENTO DO AGRONEGÓCIO			20.000				20.000
PROMOVER O INCREMENTO E A DIVERSIFICAÇÃO DA PRODUÇÃO DESTINADA AO ABASTECIMENTO INTERNO E EXTERNO, VISANDO A GERAÇÃO DE EMPREGO E RENDA. APOIO AOS PROGRAMAS DE REGULARIZAÇÃO FUNDIÁRIAS PARA INCREMENTAR O AGRONEGÓCIO NO ESTADO.							
<i>Esfera F</i> <i>Fonte 700</i>			20.000				20.000
TOTAL GERAL	2.950.498		7.321.021	7.087.682			17.359.201
52201 - AGENCIA DE DEFESA AGROPECUARIA DO PI - ADAPI							
20 - AGRICULTURA	44.541.282		13.743.579	1.350.000			59.634.861
122 - ADMINISTRAÇÃO GERAL	44.541.282		12.578.711	1.350.000			58.469.993
0109 - GESTÃO, INOVAÇÃO E TRANSFORMAÇÃO DIGITAL	44.541.282		12.578.711	1.350.000			58.469.993
52.201.20.122.0109.2000 - ADMINISTRAÇÃO DA UNIDADE			12.514.631	1.350.000			13.864.631
GARANTIR A QUALIDADE DO SERVIÇO PÚBLICO E OS MEIOS NECESSÁRIOS PARA SUA MANUTENÇÃO E APERFEIÇOAMENTO.							
<i>Esfera F</i> <i>Fonte 500</i>			12.514.631	350.000			12.864.631
<i>700</i>				1.000.000			1.000.000
52.201.20.122.0109.2500 - GESTÃO DE PESSOAS	44.541.282		64.080				44.605.362
ADMINISTRAR COM EFICIÊNCIA A EXECUÇÃO DA DESPESA COM PESSOAL (EXECUÇÃO DA FOLHA DE PAGAMENTO).							
<i>Esfera F</i> <i>Fonte 500</i>	44.541.282		64.080				44.605.362
603 - DEFESA SANITÁRIA VEGETAL			524.190				524.190
0107 - PIAUÍ PRODUTIVO			524.190				524.190
52.201.20.603.0107.6222 - FORTALECIMENTO, EXPANSÃO E APERFEIÇOAMENTO DAS AÇÕES ORIENTADAS PARA A EDUCAÇÃO SANITÁRIA EM DEFESA AGROPECUÁRIA			174.730				174.730
FORTALECIMENTO DO SERVIÇO DE DEFESA AGROPECUÁRIA ESTADUAL, ATRAVÉS DA PROMOÇÃO DAS AÇÕES DE EDUCAÇÃO SANITÁRIA E COMUNICAÇÃO SOCIAL.							
<i>Esfera F</i> <i>Fonte 500</i>			174.730				174.730
52.201.20.603.0107.6223 - CONTROLE DO TRÂNSITO DE ANIMAIS, VEGETAIS, PRODUTOS E INSUMOS AGROPECUÁRIOS			174.730				174.730

E S P E C I F I C A Ç Ã O	RECURSOS DE TODAS AS FONTES (R\$ 1,00)						
	PESSOAL E ENC SOC	JUROS E ENC DA DÍVIDA	OUTRAS DESP CORRENTES	INVESTIMENTOS	INVERSÕES FINANCEIRAS	AMORTIZAÇÃO DA DÍVIDA	TOTAL
FISCALIZAÇÃO E CONTROLE DO TRÂNSITO DE ANIMAIS E VEGETAIS, SEUS PRODUTOS E SUBPRODUTOS; FISCALIZAÇÃO E CONTROLE DO TRÂNSITO, COMÉRCIO E USO DE AGROTÓXICOS. <i>Esfera F Fonte 500</i>			174.730				174.730
52.201.20.603.0107.6224 - PROMOÇÃO DA SEGURANÇA, QUALIDADE E IDENTIDADE DOS PRODUTOS DE ORIGEM ANIMAL (POA) E DOS PRODUTOS DE ORIGEM VEGETAL (POV)			174.730				174.730
ASSEGURAR A OFERTA DE ALIMENTOS SAUDÁVEIS E SEGUROS À POPULAÇÃO, AMPLIANDO A CERTIFICAÇÃO DA PRODUÇÃO ANIMAL E VEGETAL, ATRAVÉS DO FORTALECIMENTO DOS SERVIÇOS DE INSPEÇÃO DE PRODUTOS E SUBPRODUTOS DE ORIGEM ANIMAL E VEGETAL. <i>Esfera F Fonte 500</i>			174.730				174.730
604 - DEFESA SANITÁRIA ANIMAL			640.678				640.678
0107 - PIAUÍ PRODUTIVO			640.678				640.678
52.201.20.604.0107.6220 - PROMOÇÃO DA SAÚDE ANIMAL E FORTALECIMENTO DA CAPACIDADE DO SERVIÇO DE VIGILÂNCIA ZOOSSANITÁRIA			407.704				407.704
RECONHECIMENTO DE ESTADO LIVRE DAS PRINCIPAIS DOENÇAS DE NOTIFICAÇÃO OBRIGATÓRIA QUE AFETAM OS ANIMAIS DE INTERESSE SOCIOECONÔMICO, ATRAVÉS DO FORTALECIMENTO DO SERVIÇO VETERINÁRIO ESTADUAL. <i>Esfera F Fonte 500</i>			407.704				407.704
52.201.20.604.0107.6221 - PROMOÇÃO DA SANIDADE VEGETAL E FORTALECIMENTO DA CAPACIDADE DO SERVIÇO DE VIGILÂNCIA FITOSSANITÁRIA			232.974				232.974
PREVENIR, CONTROLAR E /OU ERRADICAR PRAGAS CAPAZES DE PROVOCAR DANOS ECONÔMICOS ÀS LAVOURAS E SEUS PRODUTOS, ESPECIALMENTE NAS CULTURAS QUE DETÊM IMPORTÂNCIA ECONÔMICA E SOCIAL PARA O ESTADO. <i>Esfera F Fonte 500</i>			232.974				232.974
TOTAL GERAL	44.541.282		13.743.579	1.350.000			59.634.861

**SECRETARIA
DOS ESPORTES**

GOVERNO DO ESTADO DO PIAUÍ

LOA22. DEMONSTRATIVO DA DESPESA POR UNIDADE ORÇAMENTÁRIA E FONTE

E S P E C I F I C A Ç Ã O	RECURSOS DE TODAS AS FONTES (R\$ 1,00)		
	FISCAL	SEGURIDADE	TOTAL
DEMONSTRATIVO DA DESPESA POR UNIDADE ORÇAMENTÁRIA			
53 - SECRETARIA DOS ESPORTES			
53101 - SECRETARIA DOS ESPORTES	24.233.605		24.233.605
TOTAL GERAL	24.233.605		24.233.605
DEMONSTRATIVO DA DESPESA POR FONTE DE RECURSOS			
53 - SECRETARIA DOS ESPORTES			
500 - Recursos não Vinculados de Impostos	14.348.605		14.348.605
700 - Outras Transferências de Convênios ou Instrumentos Congêneres da União	8.000.000		8.000.000
754 - Recursos de Operações de Crédito	1.885.000		1.885.000
- - -			
TOTAL GERAL	24.233.605		24.233.605

GOVERNO DO ESTADO DO PIAUÍ
LOA23b. PROGRAMA DE TRABALHO - POR ÓRGÃO

E S P E C I F I C A Ç Ã O	RECURSOS DE TODAS AS FONTES (R\$ 1,00)						
	PESSOAL E ENC SOC	JUROS E ENC DA DÍVIDA	OUTRAS DESP CORRENTES	INVESTIMENTOS	INVERSÕES FINANCEIRAS	AMORTIZAÇÃO DA DÍVIDA	TOTAL
53 - SECRETARIA DOS ESPORTES							
53101 - SECRETARIA DOS ESPORTES							
27 - DESPORTO E LAZER	7.984.806		8.263.799	7.985.000			24.233.605
122 - ADMINISTRAÇÃO GERAL	7.984.806		5.613.799				13.598.605
0109 - GESTÃO, INOVAÇÃO E TRANSFORMAÇÃO DIGITAL	7.984.806		5.613.799				13.598.605
53.101.27.122.0109.2000 - ADMINISTRAÇÃO DA UNIDADE			5.389.579				5.389.579
GARANTIR A QUALIDADE DO SERVIÇO PÚBLICO E OS MEIOS NECESSÁRIOS PARA SUA MANUTENÇÃO E APERFEIÇOAMENTO.							
F <i>Fonte</i> 500			4.889.579				4.889.579
<i>Esfera</i> 700			500.000				500.000
53.101.27.122.0109.2500 - GESTÃO DE PESSOAS	7.984.806		224.220				8.209.026
ADMINISTRAR COM EFICIÊNCIA A EXECUÇÃO DA DESPESA COM PESSOAL (EXECUÇÃO DA FOLHA DE PAGAMENTO).							
F <i>Fonte</i> 500	7.984.806		224.220				8.209.026
<i>Esfera</i>							
811 - DESPORTO DE RENDIMENTO			600.000				600.000
0101 - PIAUÍ COM MAIS CULTURA, ESPORTE E LAZER			600.000				600.000
53.101.27.811.0101.5004 - IMPLEMENTAÇÃO DO BOLSA ATLETA ESTADUAL			100.000				100.000
IMPLEMENTAR O BOLSA ATLETA ESTADUAL, COMO FORMA DE INCENTIVAR OS ATLETAS E TÉCNICOS.							
F <i>Fonte</i> 700			100.000				100.000
<i>Esfera</i>							
53.101.27.811.0101.6009 - REALIZAÇÃO DE EVENTOS ESPORTIVOS E ESCOLARES EM DIVERSAS MODALIDADES OLÍMPICAS E PARALÍMPICAS			500.000				500.000
REALIZAÇÃO DE EVENTOS ESPORTIVOS E ESCOLARES NA MAIS DIVERSAS MODALIDADES.							
F <i>Fonte</i> 700			500.000				500.000
<i>Esfera</i>							
812 - DESPORTO COMUNITÁRIO			1.050.000	1.885.000			2.935.000

Impresso por Relatórios SEPLAN em 14/10/2023 09:57 - Consulta: 005540 - Dados atualizados em: 14/10/2023 09:57:25

E S P E C I F I C A Ç Ã O	RECURSOS DE TODAS AS FONTES (R\$ 1,00)						
	PESSOAL E ENC SOC	JUROS E ENC DA DÍVIDA	OUTRAS DESP CORRENTES	INVESTIMENTOS	INVERSÕES FINANCEIRAS	AMORTIZAÇÃO DA DÍVIDA	TOTAL
0101 - PIAUÍ COM MAIS CULTURA, ESPORTE E LAZER			1.050.000	1.885.000			2.935.000
53.101.27.812.0101.5025 - IMPLANTAÇÃO DE ESCOLINHAS DE ESPORTES			100.000				100.000
PROMOVER A IMPLANTAÇÃO DE ESCOLINHAS DE ESPORTES COLETIVOS E INDIVIDUAL COMO FORMA DE INCENTIVAR A PRÁTICA ESPORTIVA.							
F <i>Fonte 700</i>							
<i>Esfera</i>			100.000				100.000
53.101.27.812.0101.6029 - PROMOÇÃO DE TREINAMENTOS E FORMAÇÃO PARA PROFISSIONAIS ESPORTIVOS E APERFEIÇOAMENTO DE ENTIDADES ESPORTIVAS			100.000				100.000
TREINAMENTO E FORMAÇÃO PARA PROFISSIONAIS ESPORTIVOS E APERFEIÇOAMENTO DE ENTIDADES ESPORTIVAS ATRAVÉS DE CURSOS.							
F <i>Fonte 700</i>							
<i>Esfera</i>			100.000				100.000
53.101.27.812.0101.7000 - ORÇAMENTO PARTICIPATIVO - OPA			850.000	1.885.000			2.735.000
EXECUTAR AS DEMANDAS PROPOSTAS E VOTADAS PELA SOCIEDADE CIVIL NOS MUNICÍPIOS DE TERESINA E PARNAÍBA POR MEIO DO ORÇAMENTO PARTICIPATIVO.							
F <i>Fonte 500</i>							
<i>Esfera</i>			850.000				850.000
					1.885.000		1.885.000
813 - LAZER			1.000.000	6.100.000			7.100.000
0101 - PIAUÍ COM MAIS CULTURA, ESPORTE E LAZER			1.000.000	6.100.000			7.100.000
53.101.27.813.0101.5024 - CONSTRUÇÃO , AMPLIAÇÃO, ADEQUAÇÃO E MANUTENÇÃO DE ESPAÇOS E EQUIPAMENTOS PÚBLICOS DE ESPORTE E LAZER				6.100.000			6.100.000
PROMOVER A CONSTRUÇÃO, AMPLIAÇÃO E MANUTENÇÃO DE ESTÁDIOS, QUADRAS POLIESPORTIVA, CAMPOS DE FUTEBOL E EQUIPAMENTOS PÚBLICOS DE ESPORTE E LAZER.							
F <i>Fonte 500</i>							
<i>Esfera</i>					400.000		400.000
					5.700.000		5.700.000
53.101.27.813.0101.6028 - PROMOÇÃO DE MATERIAIS ESPORTIVOS À POPULAÇÃO DE BAIXA RENDA			1.000.000				1.000.000
PROMOVER O MAIOR ACESSO A POPULAÇÃO DE BAIXA RENDA AOS MATERIAIS ESPORTIVOS PARA INCETIVO DA PRÁTICA ESPORTIVA E COMBATE AO SEDENTARISMO.							

Impresso por Relatórios SEPLAN em 14/10/2023 09:57 - Consulta: 005540 - Dados atualizados em: 14/10/2023 09:57:25

E S P E C I F I C A Ç Ã O	RECURSOS DE TODAS AS FONTES (R\$ 1,00)						
	PESSOAL E ENC SOC	JUROS E ENC DA DÍVIDA	OUTRAS DESP CORRENTES	INVESTIMENTOS	INVERSÕES FINANCEIRAS	AMORTIZAÇÃO DA DÍVIDA	TOTAL
F <i>Esfera</i> <i>Fonte 700</i>			1.000.000				1.000.000
TOTAL GERAL	7.984.806		8.263.799	7.985.000			24.233.605

**SECRETARIA DA
ASSISTÊNCIA TÉCNICA E
DEFESA AGROPECUÁRIA**

GOVERNO DO ESTADO DO PIAUÍ

LOA22. DEMONSTRATIVO DA DESPESA POR UNIDADE ORÇAMENTÁRIA E FONTE

E S P E C I F I C A Ç Ã O	RECURSOS DE TODAS AS FONTES (R\$ 1,00)		
	FISCAL	SEGURIDADE	TOTAL
DEMONSTRATIVO DA DESPESA POR UNIDADE ORÇAMENTÁRIA			
54 - SECRETARIA DA ASSISTENCIA TECNICA E DEFESA AGROPECUARIA			
54101 - SECRETARIA DA ASSISTENCIA TECNICA E DEFESA AGROPECUARIA	48.706.858		48.706.858
TOTAL GERAL	48.706.858		48.706.858
DEMONSTRATIVO DA DESPESA POR FONTE DE RECURSOS			
54 - SECRETARIA DA ASSISTENCIA TECNICA E DEFESA AGROPECUARIA			
500 - Recursos não Vinculados de Impostos	48.111.471		48.111.471
700 - Outras Transferências de Convênios ou Instrumentos Congêneres da União	595.387		595.387
- - -			
TOTAL GERAL	48.706.858		48.706.858

E S P E C I F I C A Ç Ã O	RECURSOS DE TODAS AS FONTES (R\$ 1,00)						
	PESSOAL E ENC SOC	JUROS E ENC DA DÍVIDA	OUTRAS DESP CORRENTES	INVESTIMENTOS	INVERSÕES FINANCEIRAS	AMORTIZAÇÃO DA DÍVIDA	TOTAL
<p>VIABILIZAR AS AÇÕES DE ATER VOLTADAS PARA O DESENVOLVIMENTO RURAL SUSTENTÁVEL E ORGANIZAÇÃO DAS UNIDADES PRODUTIVAS FAMILIARES COM FOCO NA REDUÇÃO DA POBREZA, GERAÇÃO DE EMPREGO E RENDA, APOIO ÀS AGROINDÚSTRIAS COMUNITÁRIAS, ACESSO À ÁGUA E À TERRA, AO CRÉDITO RURAL ORIENTADO, AOS MERCADOS, À PROMOÇÃO DE FEIRAS E EVENTOS DA AGRICULTURA FAMILIAR, NO MELHORAMENTO GENÉTICO DOS REBANHOS, NA PRESERVAÇÃO DO MEIO AMBIENTE E NA QUALIFICAÇÃO E DESENVOLVIMENTO DE CAPACIDADES.</p> <p><i>Esfere F</i> <i>Fonte 500</i></p> <p>700</p> <p>54.101.20.606.0107.6268 - EXPANSÃO DA ASSISTÊNCIA TÉCNICA E EXTENSÃO RURAL (PIAUI + ATER)</p> <p>DESENVOLVER AÇÕES DE ASSISTÊNCIA TÉCNICA E EXTENSÃO RURAL COM BASE NO PROCESSO PRODUTIVO E ORGANIZACIONAL DOS AGRICULTORES FAMILIARES, DOS ASSENTADOS DE REFORMA AGRÁRIA, DAS MULHERES RURAIS, DOS RIBEIRINHOS, DOS EXTRATIVISTAS, DOS POVOS TRADICIONAIS E ORIGINÁRIOS, CONSIDERANDO OS ARRANJOS PRODUTIVOS PRIORITÁRIOS, TENDO COMO REFERÊNCIA A POLÍTICA NACIONAL DE ASSISTÊNCIA TÉCNICA E EXTENSÃO RURAL - PNATER E OS PRINCÍPIOS DA AGROECOLOGIA PARA ORIENTAR O MANEJO DE AGROECOSSISTEMAS E ECOSISTEMAS DE FORMA SUSTENTÁVEIS.</p> <p><i>Esfere F</i> <i>Fonte 500</i></p> <p>54.101.20.606.0107.6269 - PROMOÇÃO DA INCLUSÃO PRODUTIVA E SOCIAL</p> <p>IMPLEMENTAR AÇÕES QUE PROMOVAM A INCLUSÃO PRODUTIVA E SOCIAL IDENTIFICANDO AS NECESSIDADES BÁSICAS DOS AGRICULTORES FAMILIARES EM SITUAÇÃO DE POBREZA E EXTREMA POBREZA, DOS ASSENTADOS DE REFORMA AGRÁRIA, DAS MULHERES RURAIS, DOS RIBEIRINHOS, DOS EXTRATIVISTAS, DOS POVOS TRADICIONAIS E ORIGINÁRIOS DAS COMUNIDADES TRADICIONAIS E DE POVOS ORIGINÁRIOS. ELEVAR O ÍNDICE DE DESENVOLVIMENTO HUMANO DOS MUNICÍPIOS EM CONDIÇÕES DE IDH BAIXO E MUITO BAIXO DO ESTADO PIAUÍ, COM FOCO NA PRODUÇÃO SUSTENTÁVEL, NO APOIO ÀS CÂMARAS SETORIAIS E SEUS RESPECTIVOS ARRANJOS PRODUTIVOS LOCAIS PRIORITÁRIOS E NA PRESERVAÇÃO AMBIENTAL.</p> <p><i>Esfere F</i> <i>Fonte 500</i></p> <p>54.101.20.606.0107.6270 - PROMOÇÃO DA INFRAESTRUTURA NO CAMPO</p> <p>IMPLEMENTAR AÇÕES QUE PROMOVAM A MELHORIA DAS CONDIÇÕES DE VIDA POR MEIO DA VIABILIZAÇÃO DE INFRAESTRUTURA BÁSICA, MOBILIDADE RURAL, ACESSO À ÁGUA, ENERGIAS RENOVÁVEIS, ASSIM COMO AS ESTRUTURA DE BENEFICIAMENTO DOS PRODUTOS DA AGRICULTURA FAMILIAR.</p> <p><i>Esfere F</i> <i>Fonte 500</i></p>			5.000	595.387			5.000
			5.000	5.000			10.000
			5.000	5.000			10.000
			5.000	50.000			55.000
			5.000	55.000			55.000
				55.000			55.000

Impresso por Relatórios SEPLAN em 14/10/2023 09:59 - Consulta: 005540 - Dados atualizados em: 14/10/2023 09:58:53

E S P E C I F I C A Ç Ã O	R E C U R S O S D E T O D A S A S F O N T E S (R\$ 1,00)						T O T A L
	P E S S O A L E E N C S O C	J U R O S E E N C D A D Í V I D A	O U T R A S D E S P C O R R E N T E S	I N V E S T I M E N T O S	I N V E R S Õ E S F I N A N C E I R A S	A M O R T I Z A Ç Ã O D A D Í V I D A	
T O T A L G E R A L	40.816.354		6.895.117	995.387			48.706.858

**SECRETARIA DE
RELAÇÕES SOCIAIS**

GOVERNO DO ESTADO DO PIAUÍ

LOA22. DEMONSTRATIVO DA DESPESA POR UNIDADE ORÇAMENTÁRIA E FONTE

E S P E C I F I C A Ç Ã O	RECURSOS DE TODAS AS FONTES (R\$ 1,00)		
	FISCAL	SEGURIDADE	TOTAL
DEMONSTRATIVO DA DESPESA POR UNIDADE ORÇAMENTÁRIA			
55 - SECRETARIA DE RELACOES SOCIAIS DO ESTADO DO PIAUI			
55101 - SECRETARIA DE RELACOES SOCIAIS DO ESTADO DO PIAUI	6.362.291		6.362.291
TOTAL GERAL	6.362.291		6.362.291
DEMONSTRATIVO DA DESPESA POR FONTE DE RECURSOS			
55 - SECRETARIA DE RELACOES SOCIAIS DO ESTADO DO PIAUI			
500 - Recursos não Vinculados de Impostos	6.362.291		6.362.291
- - -			
TOTAL GERAL	6.362.291		6.362.291

E S P E C I F I C A Ç Ã O	RECURSOS DE TODAS AS FONTES (R\$ 1,00)						
	PESSOAL E ENC SOC	JUROS E ENC DA DÍVIDA	OUTRAS DESP CORRENTES	INVESTIMENTOS	INVERSÕES FINANCEIRAS	AMORTIZAÇÃO DA DÍVIDA	TOTAL
COMPRA DE EQUIPAMENTOS E MOBÍLIA PARA APRIMORAR O FUNCIONAMENTO DESSAS ENTIDADES E OFERECER CURSOS DE CAPACITAÇÃO ÀS LIDERANÇAS COMUNITÁRIAS PARA MELHOR DESEMPENHO DA EQUIPE. <i>Esfera F Fonte 500</i>			268.500	30.000			298.500
TOTAL GERAL	4.781.434		1.430.857	150.000			6.362.291

**SECRETARIA DA
IRRIGAÇÃO E
INFRAESTRUTURA HÍDRICA**

GOVERNO DO ESTADO DO PIAUÍ

LOA22. DEMONSTRATIVO DA DESPESA POR UNIDADE ORÇAMENTÁRIA E FONTE

E S P E C I F I C A Ç Ã O	RECURSOS DE TODAS AS FONTES (R\$ 1,00)		
	FISCAL	SEGURIDADE	TOTAL
DEMONSTRATIVO DA DESPESA POR UNIDADE ORÇAMENTÁRIA			
56 - SECRETARIA DA IRRIGACAO E INFRAESTRUTURA HIDRICA			
56101 - SECRETARIA DA IRRIGACAO E INFRAESTRUTURA HIDRICA	9.975.161		9.975.161
TOTAL GERAL	9.975.161		9.975.161
DEMONSTRATIVO DA DESPESA POR FONTE DE RECURSOS			
56 - SECRETARIA DA IRRIGACAO E INFRAESTRUTURA HIDRICA			
500 - Recursos não Vinculados de Impostos	9.975.161		9.975.161
- - -			
TOTAL GERAL	9.975.161		9.975.161

GOVERNO DO ESTADO DO PIAUÍ
LOA23b. PROGRAMA DE TRABALHO - POR ÓRGÃO

E S P E C I F I C A Ç Ã O	RECURSOS DE TODAS AS FONTES (R\$ 1,00)						
	PESSOAL E ENC SOC	JUROS E ENC DA DÍVIDA	OUTRAS DESP CORRENTES	INVESTIMENTOS	INVERSÕES FINANCEIRAS	AMORTIZAÇÃO DA DÍVIDA	TOTAL
56 - SECRETARIA DA IRRIGACAO E INFRAESTRUTURA HIDRICA							
56101 - SECRETARIA DA IRRIGACAO E INFRAESTRUTURA HIDRICA							
20 - AGRICULTURA	2.927.746		4.647.415	2.400.000			9.975.161
122 - ADMINISTRAÇÃO GERAL	2.927.746		4.286.503	25.000			7.239.249
0109 - GESTÃO, INOVAÇÃO E TRANSFORMAÇÃO DIGITAL	2.927.746		4.286.503	25.000			7.239.249
56.101.20.122.0109.2000 - ADMINISTRAÇÃO DA UNIDADE			4.266.281	25.000			4.291.281
GARANTIR A QUALIDADE DO SERVIÇO PÚBLICO E OS MEIOS NECESSÁRIOS PARA SUA MANUTENÇÃO E APERFEIÇOAMENTO.							
<i>Esfera F Fonte 500</i>			4.266.281	25.000			4.291.281
56.101.20.122.0109.2500 - GESTÃO DE PESSOAS	2.927.746		20.222				2.947.968
ADMINISTRAR COM EFICIÊNCIA A EXECUÇÃO DA DESPESA COM PESSOAL (EXECUÇÃO DA FOLHA DE PAGAMENTO).							
<i>Esfera F Fonte 500</i>	2.927.746		20.222				2.947.968
451 - INFRAESTRUTURA URBANA				787.500			787.500
0105 - PIAUÍ INTEGRADO				787.500			787.500
56.101.20.451.0105.6067 - FORTALECIMENTO DA INFRAESTRUTURA DA AGRICULTURA FAMILIAR IRRIGADA NO ESTADO				787.500			787.500
AMPLIAR A INFRAESTRUTURA URBANA E RURAL PARA FORTALECIMENTO DA AGRICULTURA FAMILIAR IRRIGADA NO ESTADO.							
<i>Esfera F Fonte 500</i>				787.500			787.500
605 - ABASTECIMENTO				1.187.500			1.187.500
0105 - PIAUÍ INTEGRADO				1.187.500			1.187.500
56.101.20.605.0105.6075 - FORTALECIMENTO DA INFRAESTRUTURA HÍDRICA PARA IRRIGAÇÃO				1.187.500			1.187.500
FORTALECER E AMPLIAR AS CONDIÇÕES DA POPULAÇÃO NO ENFRENTAMENTO À SECA, MELHORANDO ASSIM A QUALIDADE DE VIDA POR MEIO DO ABASTECIMENTO.							
<i>Esfera F Fonte 500</i>				1.187.500			1.187.500
607 - IRRIGAÇÃO			360.912	400.000			760.912
0107 - PIAUÍ PRODUTIVO			360.912	400.000			760.912

Impresso por Relatórios SEPLAN em 14/10/2023 10:01 - Consulta: 005540 - Dados atualizados em: 14/10/2023 10:00:49

E S P E C I F I C A Ç Ã O	RECURSOS DE TODAS AS FONTES (R\$ 1,00)						
	PESSOAL E ENC SOC	JUROS E ENC DA DÍVIDA	OUTRAS DESP CORRENTES	INVESTIMENTOS	INVERSÕES FINANCEIRAS	AMORTIZAÇÃO DA DÍVIDA	TOTAL
56.101.20.607.0107.5048 - FORTALECIMENTO E AMPLIAÇÃO DA IRRIGAÇÃO VOLTADA AO AGRONEGÓCIO			360.912	400.000			760.912
IMPLANTAR E AMPLIAR A PRODUTIVIDADE DOS PRODUTOS AGROINDUSTRIAIS, E CAPACITAR OS PRODUTORES NO INTUITO DE GARANTIR O AUMENTO DA PRODUTIVIDADE E FORTALECER OS EMPREENDIMENTOS DO AGRONEGÓCIO.							
<i>Esfere F</i> <i>Fonte 500</i>			360.912	400.000			760.912
TOTAL GERAL	2.927.746		4.647.415	2.400.000			9.975.161

**SECRETARIA
DAS MULHERES**

GOVERNO DO ESTADO DO PIAUÍ

LOA22. DEMONSTRATIVO DA DESPESA POR UNIDADE ORÇAMENTÁRIA E FONTE

E S P E C I F I C A Ç Ã O	RECURSOS DE TODAS AS FONTES (R\$ 1,00)		
	FISCAL	SEGURIDADE	TOTAL
DEMONSTRATIVO DA DESPESA POR UNIDADE ORÇAMENTÁRIA			
57 - SECRETARIA DAS MULHERES DO ESTADO DO PIAUI			
57101 - SECRETARIA DAS MULHERES DO ESTADO DO PIAUI	6.155.154		6.155.154
TOTAL GERAL	6.155.154		6.155.154
DEMONSTRATIVO DA DESPESA POR FONTE DE RECURSOS			
57 - SECRETARIA DAS MULHERES DO ESTADO DO PIAUI			
500 - Recursos não Vinculados de Impostos	6.102.372		6.102.372
700 - Outras Transferências de Convênios ou Instrumentos Congêneres da União	52.782		52.782
- - -			
TOTAL GERAL	6.155.154		6.155.154

GOVERNO DO ESTADO DO PIAUÍ
LOA23b. PROGRAMA DE TRABALHO - POR ÓRGÃO

E S P E C I F I C A Ç Ã O	RECURSOS DE TODAS AS FONTES (R\$ 1,00)						TOTAL
	PESSOAL E ENC SOC	JUROS E ENC DA DÍVIDA	OUTRAS DESP CORRENTES	INVESTIMENTOS	INVERSÕES FINANCEIRAS	AMORTIZAÇÃO DA DÍVIDA	
57 - SECRETARIA DAS MULHERES DO ESTADO DO PIAUI							
57101 - SECRETARIA DAS MULHERES DO ESTADO DO PIAUI							
08 - ASSISTÊNCIA SOCIAL	3.981.551		1.920.821	252.782			6.155.154
122 - ADMINISTRAÇÃO GERAL	3.981.551		1.270.821	64.782			5.317.154
0109 - GESTÃO, INOVAÇÃO E TRANSFORMAÇÃO DIGITAL	3.981.551		1.270.821	64.782			5.317.154
57.101.08.122.0109.2000 - ADMINISTRAÇÃO DA UNIDADE			1.207.439	64.782			1.272.221
GARANTIR A QUALIDADE DO SERVIÇO PÚBLICO E OS MEIOS NECESSÁRIOS PARA SUA MANUTENÇÃO E APERFEIÇOAMENTO.							
<i>Esfera F</i>			1.207.439	12.000			1.219.439
<i>Fonte 500</i>				52.782			52.782
57.101.08.122.0109.2500 - GESTÃO DE PESSOAS	3.981.551		63.382				4.044.933
ADMINISTRAR COM EFICIÊNCIA A EXECUÇÃO DA DESPESA COM PESSOAL (EXECUÇÃO DA FOLHA DE PAGAMENTO).							
<i>Esfera F</i>	3.981.551		63.382				4.044.933
244 - ASSISTENCIA COMUNITÁRIA			650.000	188.000			838.000
0104 - PIAUÍ INCLUSIVO			650.000	188.000			838.000
57.101.08.244.0104.5037 - APOIO PARA A CRIAÇÃO DE CASA ABRIGO E DA CASA DA MULHER PIAUIENSE			6.658	188.000			194.658
CENTRO DE ATENDIMENTO HUMANIZADO E ESPECIALIZADO NO ATENDIMENTO À MULHER EM SITUAÇÃO DE VIOLÊNCIA DOMÉSTICA E FAMILIAR.							
<i>Esfera F</i>			6.658	188.000			194.658
<i>Fonte 500</i>							
57.101.08.244.0104.5041 - PROMOÇÃO DO EMPODERAMENTO DAS MULHERES EM DIVERSAS ÁREAS DE ATUAÇÃO BEM COMO PARA A ELIMINAÇÃO DAS DESIGUALDADES DA DIVISÃO SEXUAL E RACIAL DO TRABALHO			118.865				118.865
PROGRAMA PRÓ-EQUIDADE DE GÊNERO, RAÇA E DIVERSIDADE NAS INSTITUIÇÕES PÚBLICAS COM FOCO NA GESTÃO DE PESSOAS E CULTURA ORGANIZACIONAL; PROJETO MULHER, CULTURA, CIDADANIA E TRABALHO; CRIAÇÃO DA BIBLIOTECA ÂNTONIA FLOR; VI CONFERÊNCIA ESTADUAL DE POLÍTICAS PARA MULHERES; PROJETO MULHERES NOS ESPAÇOS DE PODER							
<i>Esfera F</i>			118.865				118.865
<i>Fonte 500</i>							

Impresso por Relatórios SEPLAN em 14/10/2023 10:01 - Consulta: 005540 - Dados atualizados em: 14/10/2023 10:01:55

E S P E C I F I C A Ç Ã O	RECURSOS DE TODAS AS FONTES (R\$ 1,00)						TOTAL
	PESSOAL E ENC SOC	JUROS E ENC DA DÍVIDA	OUTRAS DESP CORRENTES	INVESTIMENTOS	INVERSÕES FINANCEIRAS	AMORTIZAÇÃO DA DÍVIDA	
57.101.08.244.0104.5042 - PROMOÇÃO DA INCLUSÃO SOCIAL, CULTURAL, EDUCACIONAL, BEM COMO A IMPLEMENTAÇÃO DE POLÍTICAS DE INCLUSÃO DE MULHERES E MENINAS NA PROMOÇÃO DA IGUALDADE DE GÊNERO NO ESPORTE			94.624				94.624
FOMENTAR A LITERATURA, MÚSICA E CULTURA LOCAL PARA MULHERES E MENINAS, TAL COMO A PRÁTICA ESPORTIVA. <i>Esfera F Fonte 500</i>			94.624				94.624
57.101.08.244.0104.6111 - PROMOÇÃO DA AUTONOMIA SOCIAL, ECONOMICA E INTELLECTUAL DA MULHER EM SITUAÇÃO DE VULNERABILIDADE E/OU EM SITUAÇÃO DE VIOLÊNCIA			120.988				120.988
ATIVIDADES QUE FOMENTAM A PARTICIPAÇÃO DA MULHER EM SITUAÇÃO DE VULNERABILIDADE SOCIAL, PARA A INSERÇÃO NO MERCADO DE TRABALHO E DEMAIS CAMPOS SOCIAIS, ATRAVÉS DA CAPACITAÇÃO ECONÔMICA E INTELLECTUAL. SÃO OFICINAS DE POTENCIALIDADES ECONÔMICAS PRA INCLUSÃO SOCIOECONÔMICA DE MULHERES EM SITUAÇÃO DE VULNERABILIDADE SOCIAL: MULHERES QUILOMBOLAS, INDÍGENAS E DE POVOS E COMUNIDADES TRADICIONAIS, MULHERES ENCARCERADAS, MULHERES EM SITUAÇÃO DE RUA, MULHERES LBT, MULHERES PROSTITUTAS, MULHERES IMPACTADAS POR GRANDES PROJETOS COMO POR EXEMPLO A CRIAÇÃO DE LAVANDERIAS COMUNITÁRIAS, ETC. <i>Esfera F Fonte 500</i>			120.988				120.988
57.101.08.244.0104.6162 - PROMOÇÃO PARA CAPACITAÇÃO DE FUNCIONÁRIOS PÚBLICOS E LIDERANÇAS COMUNITÁRIAS NO ENFRENTAMENTO A VIOLÊNCIA CONTRA A MULHER			108.865				108.865
AÇÕES DE FORTALECIMENTO DOS SERVIÇOS DE ASSISTÊNCIA SOCIAL, SEGURANÇA E SAÚDE DA REDE DE ATENDIMENTO AS MULHERES EM SITUAÇÃO DE VIOLÊNCIA, EM PARCERIA COM OS MUNICÍPIOS ATRAVÉS DE CAPACITAÇÃO DOS SEUS PROFISSIONAIS. <i>Esfera F Fonte 500</i>			108.865				108.865
57.101.08.244.0104.6302 - PREVENÇÃO À VIOLÊNCIA CONTRA A MULHER E COMBATE AO FEMINICÍDIO			200.000				200.000
AÇÕES DE PREVENÇÃO A VIOLÊNCIA CONTRA A MULHER E COMBATE AO FEMINICÍDIO ATRAVÉS DE MECANISMOS DE CRIAÇÃO, IMPLEMENTAÇÃO, CAPACITAÇÃO E MONITORAMENTO DE POLÍTICAS PÚBLICAS PARA AS MULHERES (EI MERMÃ, CÂMPANHAS PERMANENTES, UNIDADES MOVEIS NO ENFRENTAMENTO DA VIOLÊNCIA CONTRA A MULHER DO CAMPO, DAS ÁGUAS E DAS FLORESTAS; QUALIFICAÇÃO DOS PROFISSIONAIS DOS SERVIÇOS PÚBLICOS QUE ATENDEM AS MULHERES EM SITUAÇÃO DE VIOLÊNCIA PARA A ATUAÇÃO EM REDE). <i>Esfera F Fonte 500</i>			200.000				200.000
TOTAL GERAL	3.981.551		1.920.821	252.782			6.155.154